



STIHL

**CATALOGO
2022**
—

|

FOCUS SULLA SOSTENIBILITÀ

L'idea e il termine "sostenibilità" non sono certo inediti, ma trovano origine nella selvicoltura nel 18° secolo. Già all'epoca cominciava a farsi strada la necessità di prelevare un quantitativo di legname pari a quello garantito dalla futura rinnovazione del bosco. La nostra azienda affonda le radici nella selvicoltura. Per questo adottiamo una mentalità a lungo termine, in forma di turni e cicli. In qualità di azienda a conduzione familiare, siamo profondamente impegnati nel principio dell'utilizzo di risorse finite in modo da garantire la disponibilità anche per le generazioni future.

In questo senso, la nostra azienda ottimizza continuamente i processi al fine di ridurre ulteriormente il consumo idrico, energetico e di materie prime. Abbiamo una missione ambiziosa: raggiungere con largo anticipo gli obiettivi dell'Accordo di Parigi sul clima, volti a limitare il riscaldamento globale al di sotto di 2 °C. In seguito al raggiungimento nel 2021 della neutralità climatica da parte di STIHL Germania, nel 2022 seguiranno tutte le società produttive estere e, successivamente, le società di distribuzione.

L'economia sostenibile che guarda al futuro. Per questo investiamo massicciamente nella ricerca e nello sviluppo. Il nostro obiettivo è affiancare gli utenti attuali e futuri, nell'utilizzo responsabile, nella cura e nella conservazione delle risorse forestali e naturali. Gli strumenti e i servizi STIHL innovativi, di eccellenza, e soprattutto duraturi, svolgono un ruolo di primo piano.

La vostra famiglia Stihl

Selina Stihl
Vice Presidente del
Comitato di Controllo

Dr. Nikolas Stihl
Presidente del
Comitato di Controllo

Karen Tebar
Vice Presidente del
Comitato di Controllo

**»PER NOI, SOSTENIBILITÀ
SIGNIFICA ANCHE SOSTENE-
RE LE PERSONE NEL LORO
SVILUPPO PROFESSIONALE
A LUNGO TERMINE.«**

Selina Stihl, Vicepresidente del Comitato di Controllo



**»AL GIORNO D'OGGI, PER IL
NOSTRO GRUPPO IL CLIENTE
E L'AMBIENTE SONO AL
CENTRO DELLO SVILUPPO
DEL PRODOTTO.«**

Dott. Nikolas Stihl, Presidente del Comitato di Controllo STIHL



**»DEDICHIAMO IL MASSIMO
IMPEGNO PER PORTARE
STIHL ALLA NEUTRALITÀ
CLIMATICA GLOBALE.«**

Karen Tebar, Vicepresidente del Comitato di Controllo





INDICE

—

TUTTA LA POTENZA DELLA BATTERIA. BY STIHL.

DA PAGINA 16



ABBATTIMENTO E TAGLIO

Motoseghe, potatori e dispositivi di taglio

DA PAGINA 64



Tosasiepi e tagliaiepi allungati

DA PAGINA 120



Sistema Kombi e sistema Multi

DA PAGINA 140



Motoseghe per materiali edili e troncatrici

DA PAGINA 154



SFALCIO E SEMINA

Robot tosaerba, tosaerba manuali, trattorini e arieggiatori

DA PAGINA 172



Decespugliatori e tagliabordi

DA PAGINA 218



Raccoglitori speciali

DA PAGINA 256



Motozappe

DA PAGINA 264



Atomizzatori e irroratori

DA PAGINA 272



Trivelle

DA PAGINA 282



PULIZIA E ORDINE

Soffiatori, aspiratori-triturator, spazzatrici, idropulitrici, aspiratori a umido/secco

DA PAGINA 290



Biotrituratori da giardino

DA PAGINA 344



ACCESSORI

Soluzioni intelligenti

DA PAGINA 354



Carburanti

DA PAGINA 362



Dispositivi di protezione individuale

DA PAGINA 376



Attrezzi a mano e accessori forestali

DA PAGINA 420



ARTICOLI PER I FANS STIHL

DA PAGINA 430



TECNOLOGIA ALL'AVANGUARDIA NEI DETTAGLI

DA PAGINA 488

NOVITÀ PANORAMICA

TUTTA LA POTENZA DELLA BATTERIA. BY STIHL.

Aspiratore-tritratore a batteria SHA 56	29
Potatore a batteria HTA 50	31
Set sacco di raccolta SHA 56	32
Prolunga HTA	32
Base di supporto per HLA e HTA	32
Motoseghe a batteria MSA 300/MSA 300 C-O	36
Motoseghe a batteria per la cura degli alberi MSA 220 T/MSA 220 TC-O	38
Tosaerba a batteria RMA 253	43
Irroratore a batteria SGA 85	47
Reciprocatore a batteria RGA 140	49
Batteria AP 500 S	50
Caricabatteria multiplo AL 301-4	51
Cinturone con supporto per SGA 85	53
Artigli per MSA 220 T/TC-O	53
Portabatterie	54

ABBATTIMENTO E TAGLIO

MOTOSEGHE, POTATORI E DISPOSITIVI DI TAGLIO

Service Kit per motoseghe	88
Potatore HT 105	93
Potatore HT 135	93
Service Kit per potatori	94
Catene Hexa / Hexa 3	108

Aggiornamento Kit Hexa	109
Cut Kit	111
Set di affilatura per catene Hexa	116
Lima esagonale per catene Hexa	117
Mola per catene Hexa	119
Mole diamantate per diversi tipi di catene	119

TOSASIEPI E TAGLIASIEPI ALLUNGATI

Service Kit per tosasiepi	131
---------------------------	------------

SISTEMA KOMBI E SISTEMA MULTI

Potatore HT-KM	147
Service Kit per motori Kombi	149

MOTOSEGHE PER MATERIALI EDILI E TRONCATRICI

Service Kit per troncatrici	164
Dischi troncatrici diamantati D-B10, D-B20, D-B80, D-BA10, D-BA60, D-BA90 e D-SB90	169

SFALCIO E SEMINA

ROBOT TOSAERBA, TOSAERBA MANUALI, TRATTORINI E ARIEGGIATORI

Kit mulching AMK 443 / AMK 448	199
--------------------------------	------------



DECESPUGLIATORI E TAGLIABORDI

Decespugliatore FS 261 C-E	226
Decespugliatore FS 361 C-EM	227
Decespugliatore FS 411 C-EM	227
Decespugliatore FS 461 C-EM	228
Decespugliatore FS 491 C-EM	228
Decespugliatore FS 561 C-EM/Seghe FS 561 C-EM	229
Service Kit per decespugliatori e tagliabordi	238
Testina falciante AutoCut C 27-2	248
Testine falcianti PolyCut 28-2/48-2	248
Sega circolare Wood Cut 250-26	252
Protezione dall'usura per testine falcianti PolyCut 28-2/48-2	254
Protezione per utensili in metallo, testine falcianti e PolyCut, coltello trituratore, seghe circolari	255

RACCOGLITORI SPECIALI

Scuotitore speciale SP 452	259
Scuotitore speciale SP 482	260
Service Kit per abbacchiatori e scuotitori	263

PULIZIA E ORDINE

ATTREZZATURE PER LA PULIZIA

Service Kit per soffiatori	299
Service Kit per aspiratori-triturator	307
Idropulitrice RE 80 X/RE 80	312
Idropulitrice RE 90	313
Idropulitrice RE 100 PLUS CONTROL	314

Idropulitrice RE 110 PLUS	315
Idropulitrice RE 120 PLUS	316
Idropulitrice RE 130 PLUS	316
Idropulitrice RE 140 PLUS	316
Supporto tubo	322

ACCESSORI

SOLUZIONI INTELLIGENTI

Cuffia di protezione auricolare ADVANCE ProCOM	356
Set di capsule di protezione ADVANCE ProCOM	356
STIHL Smart Connector 2 A	361

CARBURANTI

Miscela MotoMix ECO, 5 l	366
Kit Care & Clean iMOW® e tosaerba Plus	372

DISPOSITIVI DI PROTEZIONE INDIVIDUALE

Scarpa di sicurezza bassa Worker S2	402
Scarponi di sicurezza, stringati Worker S3	402
Cuffia di protezione auricolare TIMBERSPORTS® EDITION	406
Occhialini di protezione FUNCTION Slim	417

ARTICOLI PER I FANS STIHL

STIHL COLLECTION	432
STIHL TIMBERSPORTS®	476

NOVITÀ

CARATTERISTICHE

MSA 300 C-O

LA MOTOSEGA A BATTERIA PER PROFESSIONISTI PIÙ POTENTE NELLA GAMMA STIHL



Rendimento elevato e tre modalità operative selezionabili per operazioni ottimali in un'ampia gamma di applicazioni come abbattimento, sfooltimento dei rami o tagli su misura. Design ergonomico, sistema antivibrante STIHL, pannello di comando e segnalazione intuitivo con display LED, filtro dell'aria di raffreddamento integrato, pompa dell'olio regolabile. Di serie con sensore olio e display LED per notifiche attive in caso di livello olio basso.

ADVANCE PROCOM



SOLUZIONE DI COMUNICAZIONE INTELLIGENTE

Protezione acustica e soluzione di comunicazione innovativa per i professionisti della selvicoltura e dell'arboricoltura. Consente una connessione di rete fino a 16 persone su una distanza massima di 600 m. Con filtraggio per lo smorzamento attivo dei rumori eccessivi della macchina. È possibile effettuare chiamate telefoniche, ascoltare musica o utilizzare gli assistenti vocali tramite una connessione Bluetooth® con lo smartphone. Disponibile come cuffia di protezione auricolare ADVANCE ProCOM e come set con opzione di retrofit con capsule di protezione acustica ADVANCE ProCOM per i caschi FUNCTION Universal e ADVANCE X-Climb



SCOPRI DI PIÙ A **PAGINA 407**

MSA 220 TC-0

LA MOTOSEGA A BATTERIA PER LA CURA DEGLI ALBERI PIÙ POTENTE NELLA GAMMA STIHL

Versatile motosega a batteria per la cura degli alberi. Massimo comfort operativo grazie al sistema di comando elettronico con pulsante di sblocco e display LED a 180° per informazioni sul funzionamento della macchina. Di serie con sensore olio e display LED per notifiche sul livello dell'olio.



SCOPRI DI PIÙ A **PAGINA 38**

SHA 56

IL PRIMO ASPIRATORE-TRITURATORE A BATTERIA DELLA GAMMA STIHL

Pratica attrezzatura combinata per aspirare foglie e residui di potatura di siepi e per soffiare foglie ed erba. L'aspiratore-tritratore può essere convertito rapidamente e facilmente in un soffiatore, senza necessità di utensili. L'impugnatura orientabile a 180° offre la massima ergonomia.



SCOPRI DI PIÙ A **PAGINA 29**

RE 100 PLUS CONTROL

DROPULITRICE PARTICOLARMENTE CONFORTEVOLE

Idropulitrice con regolazione della pressione tramite un pulsante e indicatore di pressione a LED sulla pistola (funzione CONTROL). Con ugello 3 in 1 per un lavoro flessibile e una facile commutazione tra ugello rotativo, ugello per getto piatto e ugello per detergente.



SCOPRI DI PIÙ A **PAGINA 314**

LA MANUTENZIONE E L'ISPEZIONE NON SONO MAI STATE COSÌ SEMPLICI

Desiderate aumentare in modo proattivo l'affidabilità, la prontezza e la durata delle vostre attrezzature STIHL? Con i nostri Service Kit, kit di taglio e kit Care & Clean è possibile eseguire autonomamente interventi e ispezioni standard, nonché provvedere alla cura e alla pulizia dell'attrezzo. Abbiamo preparato i componenti necessari per voi in pacchetti specifici.



NOVITÀ **SERVICE KIT** PER INTERVENTI STANDARD

È possibile aumentare in modo proattivo l'affidabilità e la durata utile delle motoseghe a miscela e degli attrezzi a motore STIHL grazie a una manutenzione semplice e regolare. I Service Kit offrono tutto il necessario. Il filtro dell'aria, la candela e il filtro del carburante, personalizzati in base all'attrezzo specifico, possono essere sostituiti in pochi semplici passaggi.

➔ Per informazioni sui Service Kit, consultare le pagine degli accessori nel capitolo dei rispettivi prodotti



NOVITÀ - DISPONIBILE DALLA PRIMAVERA DEL 2022! **CUT KIT** PER UNA EFFICIENZA OTTIMALE

I kit di taglio STIHL mantengono la vostra motosega sempre efficiente e affidabile, sempre e ovunque. I vari kit sono composti da una combinazione specifica, composta da spranga e catena. In questo modo potrete sempre contare su una catena o una spranga di riserva, senza dover interrompere le operazioni.

➔ I kit di taglio sono disponibili a pagina 111



CARE & CLEAN KIT PER LA CURA SPECIFICA DELLA MACCHINA

Pulizia e manutenzione sono fondamentali per l'operatività dei vostri attrezzi. I kit STIHL Care & Clean offrono tutto l'occorrente per una manutenzione specifica e personalizzata. Disponibile per iMOW® e tosaerba, tosasiepi e tagliasiepi allungati, nonché tosasiepi e tagliabordi.

➔ I Care & Clean Kit sono disponibili a pagina 181

ALTRI PRODOTTI SELF-SERVICE NELLA NOSTRA GAMMA:



NOVITÀ **UPGRADE KIT HEXA** PER PRESTAZIONI DI TAGLIO PIÙ ELEVATE

Aggiornate la vostra motosega in base al nuovo sistema di taglio professionale STIHL. Ogni kit include due catene Hexa, una lima Hexa e un manico per lima in legno.

➔ Gli Upgrade Kit Hexa sono disponibili a pagina 109



I MONDIALI STIHL TIMBERSPORTS® WORLD CUP FESTEGGIANO IL DEBUTTO IN SVEZIA NEL 2022

Per la prima volta, sarà la Svezia a ospitare l'evento più atteso dell'élite dei taglialegna. Il 29 e 30 ottobre 2022, la Partille Arena di Göteborg diventerà il centro del mondo TIMBERSPORTS®. Più di 120 taglialegna provenienti da oltre 20 nazioni si sfideranno a colpi di potenti motoseghe e asce affilate. Dopo le edizioni senza pubblico dei mondiali TIMBERSPORTS® 2020 e 2021, i fan svedesi e globali di TIMBERSPORTS® potranno tornare a respirare dal vivo l'atmosfera speciale di questo evento unico. I biglietti per il clou della stagione 2022 TIMBERSPORTS® sono già disponibili e possono essere acquistati su stihl-timbersports.com o su partillearena.se/timbersports.

FINO A ESAURIMENTO SCORTE! ESCLUSIVE SPRANGHE SPECIALI TIMBERSPORTS®

Ai mondiali STIHL TIMBERSPORTS® 2022 di Göteborg, le nostre spranghe si presentano in una veste speciale e suggestiva. Come souvenir o accessorio per la motosega, grazie alle esclusive spranghe speciali conserverete un ricordo della magica atmosfera TIMBERSPORTS® anche a casa!


Lunghezza spranga **35 cm**
Codice **3005 826 4809**Ⓞ

49,20 €



**NON SAPETE COME
INGANNARE L'ATTESA
FINO AI MONDIALI?**

Date un'occhiata ai video TIMBERSPORTS® su YouTube! Oltre a tutti gli approfondimenti su questa disciplina, nel canale troverete tutti i momenti salienti e una ricca documentazione. youtube.com/stihltimbersports



STIHL TIMBERSPORTS®

WORLD CHAMPIONSHIP 2022



CALATEVI SUBITO NELL'ATMOSFERA DALLA GARA CON IL GIUSTO OUTFIT:

KIDS



NOVITÀ
T-SHIRT »LOGO CHEST«
UNISEX E KIDS

100% cotone

Taglialegna e fan sono avvisati: se volete affermare la propria identità STIHL TIMBERSPORTS®, questa maglietta nera con stampa del logo STIHL arancione e bianco è l'oggetto che fa per voi. La maglietta offre la massima comodità, perché anche ai fan duri e puri piace indossare capi morbidi e delicati sulla pelle.

Nero	Taglia	Codice	Nero	Taglia	Codice
	XS-XXL	0421 300 10..		98 -104	0421 300 2604
				110 -116	0421 300 2616
				122 -128	0421 300 2628
				134 -140	0421 300 2640
				146 -152	0421 300 2652

unitario **19,90 €**

unitario **19,90 €**

NOVITÀ
T-SHIRT »SCRATCHED AXE«
UNISEX

100% cotone

Elegante davanti, ambiziosa dietro! Classica t-shirt unisex nera presenta due asce incrociate dietro su sfondo arancione STIHL.

Nero	Taglia	Codice
	XS-XXL	0421 300 11..

unitario **29,90 €**



BERRETTO
TRUCKER »AXE«
UNISEX

100% cotone; Mesh: 100% poliestere

Berretto in mesh con asce incrociate in risalto come logo stampato in 3D in arancione vivace su sfondo nero. Sulla parte posteriore, il tessuto in mesh favorisce la traspirazione. Il berretto da tracker è regolabile tramite la chiusura a scatto - con l'etichetta «STIHL TIMBERSPORTS®».

Nero	taglia unica	Codice
	0420 540 0018	18,20 €



NOVITÀ
CUFFIA DI PROTEZIONE
AURICOLARE
TIMBERSPORTS® EDITION

Un autentico must per grandi e piccini. Protezione acustica nel design Timbersports® con cuffia imbottita e cuscinetti morbidi per portarla comodamente.

Per adulti	Per bambini
EN 352, SNR 28	EN 352, SNR 29
(H: 35; M: 24; L:17)	(H: 34; M: 26; L: 18)
Codice	Codice
0000 884 0546	0000 884 0547

32,90 €

30,90 €

Prezzi consigliati dal produttore, non vincolanti, in Euro

© Catena non compresa nella fornitura
Cifre finali (..) del codice per l'ordine: XS = ..44, S = ..48, M = ..52, L = ..56, XL = ..60, XXL = ..64



**TUTTA LA POTENZA
DELLA BATTERIA.
BY STIHL.**





PRODOTTI A BATTERIA. LA POTENZA INCONTRA LA PRATICITÀ.

Linea AI

20

Sistema AK

26

Sistema AS

22

Sistema AP

36





UN AUTENTICO CONCENTRATO DI POTENZA

PRODOTTI A BATTERIA PER OGNI ESIGENZA

La cura delle foreste e degli spazi verdi pone l'uomo e le attrezzature di fronte a diverse sfide, anche in termini di resistenza. Con i nostri tre sistemi a batteria AS, AK e AP, nonché la Linea AI, abbiamo la risposta giusta: attrezzi a batteria potenti, comodi e versatili con una lunga autonomia. Sia che si tratti di un uso privato o professionale, con le potenti batterie STIHL si può sempre contare su prestazioni affidabili.



PER CLIENTI PRIVATI: PRESTAZIONI PER OGNI ESIGENZA



PER ESEGUIRE PICCOLI LAVORI IN GIARDINO CON LA GIUSTA POTENZA

LINEA AI

Con i prodotti della linea AI, veloci e facili da utilizzare, siete attrezzati al meglio per dedicarvi al vostro giardino. Per ricaricare la batteria integrata vi basterà collegare il prodotto a una presa di corrente a muro.



PER ESEGUIRE IN COMODITÀ I PIÙ DISPARATI LAVORI IN GIARDINO

SISTEMA AS

I dispositivi compatti e pratici del sistema AS sono perfetti per lavori occasionali in casa e in giardino. La batteria di riserva AS 2 eroga l'energia necessaria.

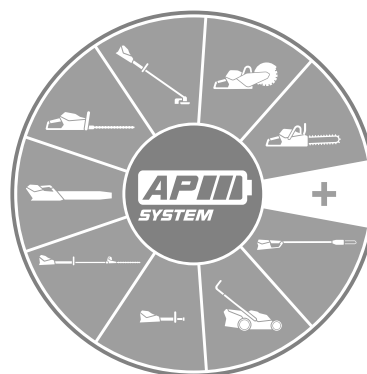


PER GESTIRE SENZA PROBLEMI I PROGETTI PIÙ AMBIZIOSI

SISTEMA AK

Il sistema AK convince per l'efficienza e l'autonomia elevate. Grazie all'ampia offerta di prodotti sarete all'altezza di ogni compito. Tutte le batterie AK sono compatibili con i caricatori di tipo AL 101 e AL 300 e con tutti gli attrezzi del sistema AK.

PER PROFESSIONISTI: UN CONCENTRATO DI POTENZA



PER GESTIRE CON SUCCESSO GLI IMPIEGHI PROFESSIONALI

SISTEMA AP

Il nostro sistema AP comprende una vasta gamma di attrezzi a batteria particolarmente performanti. In virtù della potenza e della resistenza elevate, sono ideali per l'uso professionale quotidiano nel settore paesaggistico, del giardinaggio e in arboricoltura. Ma si rivelano efficaci anche per lavori commissionati da enti pubblici, con livelli di rumorosità contenuti.

LINEA AI



- Per l'impiego privato
- Per piccoli lavori in giardino
- Con batteria integrata per una gestione semplice e rapida.



HSA 45

18 V • 2,3 kg^①



Tosasiepi a batteria leggerissimo, con buone prestazioni di taglio per la sfrondata di siepi e arbusti in ambito privato. Lama affilata su un solo lato con distanza tra i denti 24 mm, protezione antitaglio integrata, protezione guida avvitata, batteria agli ioni di litio integrata (36 Wh) con indicazione dello stato di carica. Tempo di carica della batteria 145 min / 210 min (80 % / 100 %). Per maggiori informazioni tecniche e sulle dotazioni, consultare pagina 132.

Lunghezza lama **50 cm**
Codice **4511 011 3500**

129,00 €



BGA 45

18 V • 2,2 kg^①



Soffiatore a batteria leggerissimo, adatto per la pulizia di piccole superfici vicino casa. Bocchetta tonda, batteria agli ioni di litio integrata (45 Wh) con indicazione dello stato di carica. Tempo di carica della batteria 210 min / 300 min (80 % / 100 %). Per maggiori informazioni tecniche e sulle dotazioni, consultare pagina 302.

Codice **4513 011 5900**

129,00 €

Prezzi consigliati dal produttore, non vincolanti, in Euro

① Peso batteria inclusa

② I valori sono indicativi e possono variare in base al materiale tagliato



FSA 45

18 V • 2,3 kg[Ⓢ]



Decespugliatore a batteria compatto per semplici lavori di rifinitura e pulizia vicino casa. Batteria agli ioni di litio integrata (36 Wh) con indicazione dello stato di carica, asta e impugnatura ad archetto regolabili senza l'uso di utensili, angolo di lavoro del gruppo falciante regolabile anche per tagli angolari verticali, cambio semplice tra lama PolyCut e fili falcianti senza sostituzione della testina falciante, archetto distanziatore. Tempo di carica della batteria 145 min / 210 min (80% / 100%). Per maggiori informazioni tecniche e sulle dotazioni, consultare pagina 244.

Codice **4512 011 5700**

129,00 €



CAMPI D'IMPIEGO DELLA BATTERIA [Ⓢ] (ESEMPI D'UTILIZZO)		E TEMPI DI LAVORO PER OGNI CARICA [Ⓢ] (FINO A ...)	
<p>HSA 45</p> 	<p>Fino a ... m² di siepe</p> 	80 m ²	40 min
<p>BGA 45</p> 	<p>Foglie secche su asfalto fino a ... m²</p> 	200 m ²	10 min
<p>FSA 45</p> 	<p>Bordi prato fino a ... m / Superficie prato fino a ... m²</p> 	250 m / 50 m ²	20 min / 12 min

Ⓢ I tempi per ogni carica e le superfici sono indicativi e possono variare in base all'impiego e al materiale tagliato

Ⓢ Spiegazione dei simboli a pagina 488



SISTEMA AS



- Per l'impiego privato
- Per la cura di terreni, giardini e piccoli lavori di pulizia.
- Con potente batteria AS 2



HSA 26

10,8 V · 0,8 kg^①



Rifinitore a batteria leggero e compatto, con coltelli per potare e curare piccole siepi sempreverdi e piante ornamentali a foglia piccola. Coltelli per cespugli con geometria STIHL ottimizzata per risultati eccellenti. Dispone anche di coltelli per tagliare l'erba lungo i bordi dei prati. Impugnatura gommata per un'ergonomia perfetta, cambio di coltelli rapido e senza l'ausilio di utensili, con indicatore dello stato di ricarica per avere sempre sotto controllo la capacità residua della batteria. La batteria AS 2 è adatta esclusivamente ai prodotti del sistema AS e non è compatibile con HSA 25. HSA 26 è disponibile come set o come prodotto singolo. Per i dati tecnici e ulteriori informazioni sulle dotazioni, si rimanda alla pagina 132.

Contenuto del set:

1× batteria agli ioni di litio AS 2, 28 Wh, 10,8 V

1× caricatore standard AL 1

1× coltello per cespugli, lunghezza di taglio 20 cm,
incl. protezione del coltello

1× coltello per erba, larghezza di taglio 12 cm,
incl. protezione del coltello

1× custodia per il trasporto nera/arancione
con occhielli per l'attacco a parete

HSA 26 Attrezzo singolo senza batteria, caricatore e custodia per il trasporto, inclusi coltello per cespugli e per erba

Lunghezza lama **20 cm**

Codice **HA03 011 3500**

89,00 €

Set HSA 26 con AS 2 e AL 1

Lunghezza lama **20 cm**

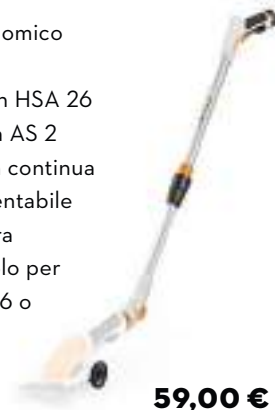
Codice **HA03 011 3506**

RISPARMIO 38,00 €^②

129,00 €

ASTA TELESCOPICA PER HSA 26

Consente di lavorare in modo ergonomico con HSA 26 in posizione verticale. Collegamento rapido e semplice con HSA 26 e comoda sostituzione della batteria AS 2 nel manico. Regolazione telescopica continua da 95 a 110 cm, angolo di lavoro orientabile di 125°, ruote scorrevoli, impugnatura morbida. Asta telescopica idonea solo per HSA 26, non compatibile con GTA 26 o HSA 25.



Codice

HA03 710 7100

59,00 €

Prezzi consigliati dal produttore, non vincolanti, in Euro

① Peso senza batteria, con coltello per cespugli

② Peso senza batteria, con dispositivi di taglio

**GTA 26**10,8 V • 1,2 kg[Ⓢ]

Versatile potatore a batteria per piccoli rami, per la potatura di alberi e cespugli, per ridurre a piccoli pezzi il materiale tagliato e per lavori di carpenteria. Con catena PM3 1/4" per elevate prestazioni e tagli potenti. Impugnatura antiscivolo per un'ergonomia perfetta. Sostituzione della catena senza l'ausilio di utensili, calotta di protezione flessibile per lavorare in sicurezza, con indicatore dello stato di carica. GTA 26 è disponibile nel set o come attrezzo singolo. Per i dati tecnici e ulteriori informazioni sulle dotazioni, si rimanda alla pagina 114.

Contenuto del set:

- 1 x batteria agli ioni di litio AS 2, 28 Wh, 10,8 V
- 1 x caricatore standard AL 1
- 1 x spranga Light 10 cm
- 1 x catena PM3 da 1/4" 10 cm
- 1 x Multioil Bio, 50 ml
- 1 x custodia per il trasporto nera/arancione con occhielli per l'attacco a parete

GTA 26 prodotto singolo senza batteria, caricatore e custodia per il trasporto, incl. Multioil Bio 50 ml

Lunghezza lama **10 cm**Codice **GA01 011 6900****129,00 €**

Set GTA 26 con AS 2 e AL 1

Lunghezza lama **10 cm**Codice **GA01 011 6910**RISPARMIO **38,00 €**[Ⓢ]**169,00 €****SUPPORTO PER GTA 26**

Permette di trasportare GTA 26 sulla cintura e di accedervi rapidamente durante le operazioni. La cinghia regolabile mantiene il supporto all'altezza della coscia per un maggiore comfort. La linguetta aggiuntiva blocca GTA 26 nel supporto.



Codice

GA01 490 1700**32,10 €****CATENA 1/4" PM3 - PER TAGLI POTENTI CON GTA 26**

La catena PM3 1/4" e la velocità della catena di 8 m/s sono sinonimo di rapidità operativa e precisione di taglio. Grazie al coperchio roccchetto con dado ad alette, è possibile sostituire la catena del GTA 26 in modo semplice e senza l'uso di utensili. Per maggiori informazioni sull'ordine per la catena PM3 1/4" per spranga leggera Light, consultare pagine 114 e 115.

PAGINA **369****MULTIOIL BIO**

Ecologico e versatile, adatto ad esempio alla manutenzione delle catene di GTA 26. Disponibile in 50 ml e 150 ml.



[Ⓢ] Spiegazione dei simboli a pagina 488

[Ⓢ] Prezzo vantaggioso del set rispetto all'acquisto di singole componenti





BATTERIA AS 2

Batteria da 10,8 V leggera, compatta e potente. Compatibile con tutti i prodotti da 10,8 V del sistema AS di STIHL (non per HSA 25). Energia batteria 28 Wh^⓪. Peso 0,2 kg.

Codice **EA02 400 6500** **39,00 €**




CARICATORE STANDARD AL 1

230 V. Compatibile con la batteria AS 2 di STIHL. Con indicatore dello stato di funzionamento (LED lampeggiante). Avvolgicavo con velcro. Montaggio a parete.

Codice **EA03 430 2500** **39,00 €**



ENERGIA BATTERIA^⓪ 28 Wh
TEMPI DI CARICA DELLA BATTERIA CAPACITÀ: 80 % / 100 %



CAMPI D'IMPIEGO DELLA BATTERIA^⓪ **E TEMPI DI LAVORO PER OGNI CARICA^⓪**
(ESEMPI D'UTILIZZO) **(fino a ...)**

HSA 26	Rifinitura di ... piante tonde di bosso			30 Piante	110 min
---------------	--------------------------------------------	-------------------------------------------------------------------------------------	-------------------------------------------------------------------------------------	-----------	---------

GTA 26	Per segare rami (Ø 4 cm) fino a ... tagli			80 Tagli	25 min
---------------	----------------------------------------------	-------------------------------------------------------------------------------------	-------------------------------------------------------------------------------------	----------	--------

Prezzi consigliati dal produttore, non vincolanti, in Euro

⓪ Contenuto di energia conforme alle specifiche del produttore delle celle. Per aumentare la durata utile il contenuto energetico disponibile per l'utilizzo effettivo è inferiorer
 ⓑ I valori sono indicativi e possono variare in base al materiale tagliato



© I tempi per ogni carica e le superfici sono indicativi e possono variare in base all'impiego e al materiale tagliato



SYSTEMA AK

AKI
 SYSTEM

- Per l'impiego privato impegnativo
- Per lavori prolungati in giardini importanti
- Con le potenti batterie agli ioni di litio AK sostituibili.



AK 20

MSA 120 C-B

36 V • 0,85 kW[Ⓢ] • 2,7 kg[Ⓢ]

Motosega a batteria leggera per la cura del verde e per semplici lavori artigianali. Impugnatura morbida, sostituzione catena rapida e comoda grazie al tendicatena rapido STIHL, serbatoio olio con finestra d'ispezione trasparente, elevate prestazioni di taglio grazie alla catena PM3 1/4". Per maggiori informazioni tecniche e sulle dotazioni, consultare pagina 96.

MSA 120 C-B senza batteria e caricabatteria[Ⓢ]

Lunghezza lama 30 cm

Codice 1254 011 5870

199,00 €Set MSA 120 C-B con AK 20 e AL 101[Ⓢ]

Lunghezza lama 30 cm

Codice 1254 011 5880

RISPARMIO 58,00 €[Ⓢ]**339,00 €**Set MSA 120 C-B con 2 x AK 20 e AL 101[Ⓢ]

Lunghezza lama 30 cm

Codice 1254 200 0016

RISPARMIO 97,00 €[Ⓢ]**439,00 €**

AK 30

MSA 140 C-B

36 V • 1,1 kW[Ⓢ] • 2,7 kg[Ⓢ]

Motosega a batteria leggera per la cura del verde e per semplici lavori artigianali. Prestazioni di taglio superiori del 25 % rispetto al modello MSA 120 C-B. Impugnatura morbida, sostituzione catena rapida e comoda grazie al tendicatena rapido STIHL, serbatoio olio con finestra d'ispezione trasparente, elevate prestazioni di taglio grazie alla catena PM3 1/4". Per maggiori informazioni tecniche e sulle dotazioni, consultare pagina 96.

MSA 140 C-B senza batteria e caricabatteria[Ⓢ]

Lunghezza lama 30 cm

Codice 1254 011 5840

229,00 €Set MSA 140 C-B con AK 30 e AL 101[Ⓢ]

Lunghezza lama 30 cm

Codice 1254 011 5850

RISPARMIO 68,00 €[Ⓢ]**399,00 €**Set MSA 140 C-B con 2 x AK 30 e AL 101[Ⓢ]

Lunghezza lama 30 cm

Codice 1254 200 0004

RISPARMIO 107,00 €[Ⓢ]**539,00 €**

Prezzi consigliati dal produttore, non vincolanti, in Euro

 B = Tendicatena rapido STIHL R = Impugnatura circolare
 C = Dotazione comfort



AK 10

HSA 56

36 V • 2,9 kg^①



Tosaseipi a batteria leggerissimo, con elevate prestazioni di taglio per la sfondata di cespugli e siepi nelle aree intorno alla casa. Coltello affilato su un solo lato con distanza tra i denti 30 mm, protezione antitaglio integrata a goccia, protezione lama avvitata. Per maggiori informazioni tecniche e sulle dotazioni, consultare pagina 132.

HSA 56 senza batteria e caricabatteria

Lunghezza lama **45 cm**
Codice **4521 011 3500** **159,00 €**

Set HSA 56 con AK 10 e AL 101

Lunghezza lama **45 cm** **RISPARMIO 48,00 €^②**
Codice **4521 011 3510** **269,00 €**

Set HSA 56 con 2 x AK 10 e AL 101

Lunghezza lama **45 cm** **RISPARMIO 67,00 €^②**
Codice **4521 200 0008** **349,00 €**



FSA 57

36 V • 2,7 kg^①



AK 10

Tagliabordi a batteria molto leggero e facile da usare, per la cura dei prati e dei bordi. Diametro di taglio 280 mm, lunghezza regolabile tramite pulsante e regolazione dell'impugnatura senza l'ausilio di utensili. Distanziatore per il taglio dell'erba attorno a ostacoli, come alberi e cespugli. Impugnatura morbida con logica di comando ottimizzata. Testina falciante AutoCut C 3-2, caricabile dall'esterno senza l'ausilio di utensili. A scelta si può utilizzare la PolyCut 3-2 con coltelli. Per i dati tecnici e ulteriori informazioni sulle dotazioni, si rimanda alla pagina 244.



FSA 57 senza batteria e caricabatteria

Codice **4522 011 5730** **159,00 €**

Set FSA 57 con AK 10 e AL 101

Codice **4522 011 5740** **RISPARMIO 48,00 €^②**
269,00 €

Set FSA 57 con 2 x AK 10 e AL 101

Codice **4522 200 0006** **RISPARMIO 67,00 €^②**
349,00 €

FSA 60 R

36 V • 3,1 kg^①



AK 20

Tagliabordi a batteria con design moderno per la cura dei prati e dei bordi. Diametro di taglio 350 mm, impugnatura di comando ergonomica con regolazione del regime, impugnatura circolare, robusta asta in alluminio, archetto distanziatore per lo sfalcio attorno ad ostacoli come alberi e cespugli. Testina falciante AutoCut C 6-2, in alternativa PolyCut 6-2 con coltelli disponibili come accessori. Per i dati tecnici e ulteriori informazioni sulle dotazioni, si rimanda alla pagina 244.



FSA 60 R senza batteria e caricabatteria

Codice **FA04 011 5700** **199,00 €**

Set FSA 60 R con AK 20 e AL 101

Codice **FA04 011 5740** **RISPARMIO 58,00 €^②**
339,00 €

Set FSA 60 R con 2 x AK 20 e AL 101

Codice **FA04 200 0002** **RISPARMIO 97,00 €^②**
439,00 €

① Per ulteriori valori a confronto per motoseghe a miscela, vedere pagina 96
② Peso senza batteria, con spranga e catena
③ Con spranga e catena
④ Peso senza batteria

⑤ Peso senza batteria, con dispositivi di taglio e protezione
⑥ Spiegazione dei simboli a pagina 488
⑦ Prezzo vantaggioso del set rispetto all'acquisto di singole componenti



AK 20

**BGA 57**36 V • 2,3 kg[Ⓢ]

Soffiatore a batteria piacevolmente silenzioso dal design moderno ed ergonomico. Ideale per soffiare foglie, erba, cartacce e altri rifiuti vicino a casa. Bocchetta tonda, impugnatura morbida, tubo di soffiaggio regolabile su tre livelli per l'adattamento ottimale in base all'altezza dell'utente. È disponibile come accessorio una bocchetta piatta per una velocità dell'aria superiore. Per maggiori informazioni tecniche e sulle dotazioni, consultare pagina 302.

BGA 57 senza batteria e caricabatteriaCodice **4523 011 5960****129,00 €****Set BGA 57** con AK 20 e AL 101Codice **4523 011 5970**RISPARMIO **58,00 €**[Ⓢ]**269,00 €****Set BGA 57** con 2 x AK 20 e AL 101Codice **4523 200 0006**RISPARMIO **97,00 €**[Ⓢ]**369,00 €**

I dati riassuntivi sui tempi di ricarica della batteria, sui tempi di lavoro per ogni carica e sull'autonomia sono disponibili a **pagina 34 e 35**.

ACCESSORI:

NOVITÀ SET SACCO DI RACCOLTA



Vedi Pagina 32

AK 20

INCLUSO TUBO PER SOFFIARE



NOVITÀ SHA 56

36 V • 4,2 kg ^①



Primo aspiratore-tritratore a batteria della gamma STIHL. Utilizzabile come pratico dispositivo 2 in 1 sia per aspirare foglie e residui di potatura, sia per soffiare foglie o cartacce. La conversione da aspiratore-tritratore a soffiatore è particolarmente semplice e non richiede attrezzi. Ottima ergonomia in entrambe le modalità di lavoro grazie all'impugnatura orientabile con regolazione variabile della velocità. In modalità aspiratore-tritratore, con manico anteriore supplementare, stella tritratrice in metallo e tracolla imbottita. Il sacco di raccolta, attaccato al tubo di aspirazione, offre la massima libertà di movimento grazie al design asimmetrico. Sacco di raccolta spalleggiato disponibile come accessorio. In modalità soffiatore, con ugello tondo e soffiatore regolabile su due stadi. È disponibile come accessorio una bocchetta piatta per una velocità dell'aria superiore. Per maggiori informazioni tecniche e sulle dotazioni consultare pagina 306.

SHA 56 senza batteria e caricabatteria

Codice **SA02 011 7100** **259,00 €**

Set SHA 56 con AK 20 e AL 101

Codice **SA02 200 0000** **399,00 €** ^② **RISPARMIO 58,00 €**



MODALITÀ ASPIRAZIONE



MODALITÀ SOFFIAGGIO



SHA 56 – UN OGGETTO, DUE APPLICAZIONI

Come pratico dispositivo 2 in 1, SHA 56 integra sia un aspiratore-tritratore, sia un soffiatore. L'aspiratore-tritratore può essere convertito rapidamente e facilmente in un soffiatore (e viceversa), senza necessità di utensili. Il manico può essere ruotato di 180 gradi. Il sistema offre un'ergonomia eccellente in entrambe le modalità di lavoro. Il sacco di raccolta si aggancia in modo semplice e rapido al tubo di aspirazione. In questo modo SHA 56 è subito pronto per l'uso.

① Peso senza batteria

② Peso senza batteria, in modalità aspirazione

③ Spiegazione dei simboli a pagina 488

④ Prezzo vantaggioso del set rispetto all'acquisto di singole componenti





AK 20

RMA 23536 V • 14,0 kg^①

Tosaerba a batteria leggero e maneggevole con larghezza di taglio di 33 cm per superfici poco estese. Con regolazione automatica del numero di giri e lama a flusso ottimizzato per una maggiore durata. Regolazione centralizzata dell'altezza di taglio. Stegola pieghevole e regolabile in altezza su 2 posizioni. Incluso cesto di raccolta erba da 30 litri, con indicatore del livello di riempimento. Per i dati tecnici e ulteriori informazioni sulle dotazioni, si rimanda alla pagina 202.

RMA 235 senza batteria e caricabatteria

Codice 6311 011 1410

199,00 €

Set RMA 235 con AK 20 e AL 101

Codice 6311 200 0010

RISPARMIO 68,00 €^②**329,00 €**

Set RMA 235 con 2 × AK 20 e AL 101

Codice 6311 200 0015

RISPARMIO 107,00 €^②**429,00 €**

AK 30

RMA 33936 V • 14,0 kg^①

Tosaerba a batteria leggero e maneggevole con larghezza di taglio da 37 cm per superfici di dimensioni piccole e medio-grandi. Con regolazione numero di giri automatica e lame a flusso ottimizzato per un tempo di funzionamento più lungo. Regolazione centralizzata altezza di taglio, stegole pieghevoli regolabili in altezza. Cesto di raccolta erba da 40 litri con indicatore livello di riempimento incluso. Peso 16 kg. Per maggiori informazioni tecniche e sulle dotazioni, consultare pagina 202.

RMA 339 senza batteria e caricabatteria

Codice 6320 011 1415

299,00 €

Set RMA 339 con AK 30 e AL 101

Codice 6320 011 1441

RISPARMIO 58,00 €^②**479,00 €**

Set RMA 339 con 2 × AK 30 e AL 101

Codice 6320 200 0053

RISPARMIO 87,00 €^②**629,00 €**

AK 20

NOVITÀ**RMA 248**36 V • 21,0 kg^①

Tosaerba a batteria facile da usare con larghezza di taglio 46 cm per piccoli prati in ambienti sensibili al rumore. Con motore EC e modalità Eco attiva permanente, per una maggiore durata della batteria. Regolazione centralizzata dell'altezza di taglio, stegola pieghevole, comodo dispositivo di arresto motore, robusta scocca alloggiamento in lamiera d'acciaio e vano di trasporto batteria aggiuntivo. Incluso cesto di raccolta erba da 55 litri con indicatore del livello di riempimento. Per maggiori informazioni tecniche e sulle dotazioni, consultare pagina 202.

RMA 248 senza batteria e caricabatteria

Codice 6350 011 1400

399,00 €

Set RMA 248 con AK 20 e AL 101

Codice 6350 200 0001

RISPARMIO 48,00 €^②**549,00 €**

AK 20

RMA 339 C36 V • 16,0 kg^①

Tosaerba a batteria leggero e maneggevole con larghezza di taglio di 37 cm per superfici di dimensioni piccole e medio-grandi. Con regolazione automatica del numero di giri e lama a flusso ottimizzato per una maggiore durata. Altezza di taglio centralizzata e stegola comfort regolabile in altezza e ripiegabile. Incluso cesto di raccolta erba da 40 litri, con indicatore del livello di riempimento. Per maggiori informazioni tecniche e sulle dotazioni, consultare pagina 202.

RMA 339 C senza batteria e caricabatteria

Codice 6320 011 1420

349,00 €

Set RMA 339 C con AK 30 e AL 101

Codice 6320 011 1443

RISPARMIO 58,00 €^②**529,00 €**

Set RMA 339 C con 2 × AK 30 e AL 101

Codice 6320 200 0054

RISPARMIO 87,00 €^②**679,00 €**

Prezzi consigliati dal produttore non vincolanti, in Euro

① Peso senza batteria

② Per ulteriori valori a confronto per potatori a miscela, vedere pagina 102

③ Peso senza batteria, con spranga e catena

④ Con spranga e catena

⑤ Spiegazione dei simboli a pagina 488

⑥ Prezzo vantaggioso del set rispetto all'acquisto di singole componenti

⑦ Disponibile dalla primavera del 2022!

C = Dotazione comfort



AK 30

RLA 240

36 V • 15,0 kg[Ⓢ]



Arieggiatore compatto a batteria per scarificare e sfeltrare piccole superfici. Regolazione centralizzata della profondità operativa tramite interruttore girevole sul corpo, stegola regolabile in 4 altezze, larghezza operativa 34 cm, 16 lame. Rullo con lame e cesto di raccolta erba da 50 l inclusi. Per i dati tecnici e ulteriori informazioni sulle dotazioni, si rimanda a pagina 216.

RLA 240 senza batteria e caricabatteria

Codice 6291 011 6600

249,00 €

Set RLA 240 con AK 30 e AL 101

Codice 6291 200 0000

RISPARMIO 48,00 €[Ⓢ]

439,00 €

Set RLA 240 con 2 x AK 30 e AL 101

Codice 6291 200 0003

RISPARMIO 77,00 €[Ⓢ]

589,00 €

HLA 56

36 V • 3,8 kg[Ⓢ]



AK 20

Tagliasiepi allungato leggero a batteria per potare grandi siepi e arbusti nel giardino di casa. Lama affilata su un solo lato con geometria a goccia, lama con regolazione a scatto da -45° a +90°, asta divisibile per facilitare il trasporto. Lunghezza di trasporto 115 cm, lunghezza complessiva 210 cm. Per maggiori informazioni tecniche e sulle dotazioni, consultare pagina 138.



ACCESSORI:

PROLUNGA HLA

NOVITÀ[Ⓢ] BASE DI SUPPORTO

Vedi Pagina 32

HLA 56 senza batteria e caricabatteria

Codice HA01 011 2900

239,00 €

Set HLA 56 con AK 20 e AL 101

Codice HA01 200 0011

RISPARMIO 58,00 €[Ⓢ]

379,00 €

Set HLA 56 con 2 x AK 20 e AL 101

Codice HA01 200 0008

RISPARMIO 97,00 €[Ⓢ]

479,00 €



NOVITÀ - DISPONIBILE DALLA PRIMAVERA 2022!

HTA 50

36 V • 0,8 kW[Ⓢ] • 3,6 kg[Ⓢ]



AK 20

Leggero potatore a batteria con elevate prestazioni di taglio per la cura di qualsiasi albero. Catena 1/4" PM3 e tendicateni laterale. Con gancio per rami per una facile rimozione dei residui di potatura dalla pianta, serbatoio olio semitrasparente, unità di controllo ergonomica e asta divisibile per un facile trasporto e stoccaggio salvaspazio. Lunghezza totale 280 cm. Per i dati tecnici e ulteriori informazioni sulle dotazioni, si rimanda alla pagina 102.



ACCESSORI:

NOVITÀ[Ⓢ] PROLUNGA HTA

NOVITÀ[Ⓢ] BASE DI SUPPORTO

Vedi Pagina 32

HTA 50 senza batteria e caricabatteria[Ⓢ]

Codice LA02 011 6400

299,00 €

Set HTA 50 con AK 20 e AL 101[Ⓢ]

Codice LA02 200 0001

RISPARMIO 58,00 €[Ⓢ]

439,00 €


Set HTA 50 con 2 x AK 20 e AL 101[Ⓢ]

Codice LA02 200 0011

RISPARMIO 97,00 €[Ⓢ]

539,00 €





PROLUNGA ASTA HLA

Prolunga di 50 cm facile da applicare al tagliaerba allungato a batteria HLA 56. In alluminio. Peso 500 g.

Codice **HA01 820 5000** **42,50 €**



NOVITÀ - DISPONIBILE DALLA PRIMAVERA DEL 2022! PROLUNGA ASTA HTA

Prolunga di 50 cm facile da applicare al potatore a batteria HTA 50. In alluminio. Peso 465 g.

Codice **LA02 820 5000** **44,40 €**



NOVITÀ BASE DI SUPPORTO PER HLA E HTA

Per proteggere l'attrezzo e le batterie dal contatto diretto con il terreno. Per HLA 56 e HTA 50.

Codice **HA01 007 1000** **42,00 €**

NOVITÀ SET SACCO DI RACCOLTA

45 l. Sacco di raccolta spalleggiato per SHA 56. Riduce il peso sull'attrezzatura per un funzionamento agevole. Set composto da sacco di raccolta, collettore e adattatore. SHA 56 consente il montaggio senza utensili.



Codice **SA02 007 1000** **81,00 €**

BORSA PER IL TRASPORTO DELLA BATTERIA

Borsa leggera e resistente per facilitare il trasporto e l'alloggiamento degli accessori per i prodotti a batteria STIHL. Per una batteria con caricabatterie.



Codice **0000 881 0520** **37,10 €**

VANO BATTERIA SISTEMA AK

Per chiudere lo scomparto della batteria dei prodotti del sistema AK STIHL (esclusi RMA 235, RMA 248, RMA 339 / 339 C e RLA 240). In caso di prolungato inutilizzo protegge da polvere e sporcizia.



Codice **4520 602 0900** **3,90 €**



BATTERIE AK

Compatibile con il sistema AK STIHL. Batterie leggere agli ioni di litio con indicatore dello stato di carica (quattro LED). Disponibili con diversi contenuti energetici.



AK 10 72 Wh Energia batteria[Ⓞ], 0,8 kg
Codice **4520 400 6515** **99,00 €**

AK 20 144 Wh Energia batteria[Ⓞ], 1,2 kg
Codice **4520 400 6518** **139,00 €**

AK 30 180 Wh Energia batteria[Ⓞ], 1,3 kg
Codice **4520 400 6512** **179,00 €**

CARICATORE STANDARD AL 101

230 V. Compatibile con batterie STIHL AK e AP. Con indicatore dello stato di funzionamento (LED). Avvolgicavo con velcro. Montaggio a parete.



Codice **4850 430 2520** **59,00 €**

CARICABATTERIA RAPIDO AL 300

230 V. Per tempi di ricarica ridotti delle batterie STIHL AK, AP e AR L. Dispositivo per il montaggio a parete e avvolgicavo sul fondo della custodia. Con indicatore di stato a LED e raffreddamento attivo della batteria.



Codice **4850 430 5500** **104,00 €**



CONSIGLIO PER I PROFESSIONISTI

TRAETE IL MEGLIO DAI VOSTRI PRODOTTI STIHL A BATTERIA!

STIHL offre una vasta gamma di batterie per i prodotti dei sistemi AK e AP. Per consentirvi di essere sempre equipaggiati al meglio durante i vostri lavori, STIHL vi consiglia la batteria più adatta per ogni prodotto, prendendo in considerazione la combinazione migliore di potenza massima del prodotto, autonomia adeguata della batteria, peso ridotto e ripartizione uniforme del peso. In questo modo potrete trarre sempre il meglio dai vostri prodotti STIHL.

AK 30 **AP 300 S** **AR 3000 L**

AK 10



AK 20



AK 30



ENERGIA BATTERIA[Ⓞ]

72 Wh

144 Wh

180 Wh

TEMPI DI CARICA DELLA BATTERIA CAPACITÀ: 80 % / 100 %

AL 101



70 / 95 min

135 / 180 min

160 / 205 min

AL 300



30 / 45 min

35 / 55 min

35 / 60 min

Prezzi consigliati dal produttore, non vincolanti, in Euro

[Ⓞ] Contenuto di energia conforme alle specifiche del produttore delle celle. Per aumentare la durata utile il contenuto energetico disponibile per l'utilizzo effettivo è inferiore




AK 10

AK 20

AK 30



CAMPI D'IMPIEGO DELLA BATTERIA[Ⓢ] (ESEMPI D'UTILIZZO) E TEMPI DI LAVORO PER OGNI CARICA[Ⓢ] (fino a ...)

<p>MSA 120 C-B</p> 	<p>Per tagliare legno massiccio (10 × 10 cm) fino a ... tagli</p> 	<p>18 min 60 Tagli</p>	<p>40 min 160 Tagli</p>	<p>55 min 190 Tagli</p>
<p>MSA 140 C-B</p> 	<p>Per tagliare legno massiccio (10 × 10 cm) fino a ... tagli</p> 	<p>18 min 60 Tagli</p>	<p>40 min 160 Tagli</p>	<p>45 min 210 Tagli</p>
<p>HSA 56</p> 	<p>Fino a ...m² di siepe</p> 	<p>50 min 175 m²</p>	<p>100 min 350 m²</p>	<p>120 min 420 m²</p>
<p>FSA 57 (con testina falciante)</p> 	<p>Bordi prato fino a ...m / Superficie prato fino a ...m²</p> 	<p>25 min 625 m / 125 m²</p>	<p>50 min 1.250 m / 250 m²</p>	<p>60 min 1.500 m / 300 m²</p>
<p>FSA 60 R[Ⓢ] (con testina falciante)</p> 	<p>Bordi prato fino a ...m / Superficie prato fino a ...m²</p> 	<p>13 min 500 m / 100 m²</p>	<p>30 min 1.250 m / 250 m²</p>	<p>38 min 1.500 m / 300 m²</p>
<p>BGA 57</p> 	<p>Foglie secche su asfalto fino a ...m²</p> 	<p>10 min 380 m²</p>	<p>22 min 760 m²</p>	<p>27 min 900 m²</p>
<p>NOVITÀ SHA 56</p> 	<p>Per foglie secche su asfalto in modalità aspirazione / soffiaggio fino a...</p> 	<p>12 min 38 m² / 300 m²</p>	<p>25 min 75 m² / 600 m²</p>	<p>30 min 90 m² / 700 m²</p>

■ Attrezzatura consigliata
■ Prestazioni ridotte dell'attrezzatura

Ⓢ I valori sono indicativi e possono variare in base al materiale tagliato o aspirato
Ⓢ I tempi per ogni carica e le superfici sono indicativi e possono variare in base all'impiego e al materiale tagliato o aspirato







AK 10

AK 20

AK 30



CAMPI D'IMPIEGO DELLA BATTERIA[Ⓢ] (ESEMPI D'UTILIZZO) E TEMPI DI LAVORO PER OGNI CARICA[Ⓢ] (fino a ...)

			AK 10	AK 20	AK 30
RMA 235		Superfici di prato fino a ...m ² 	150 m ²	300 m ²	400 m ²
35 RMA 248		Superfici di prato fino a ...m ² 	100 m ²	200 m ²	250 m ²
RMA 339 /RMA 339 C		Superfici di prato fino a ...m ² 	120 m ²	250 m ²	330 m ²
RLA 240		Superfici di prato fino a ...m ² 	96 m ² [Ⓢ]	190 m ² [Ⓢ]	250 m ² [Ⓢ]
HLA 56		Fino a ...m ² di siepe 	50 min 190 m ²	100 min 380 m ²	120 min 460 m ²
NOVITÀ[Ⓢ] HTA 50		Per tagliare legno massiccio (10 x 10 cm) fino a ... tagli 	25 min 80 Tagli	45 min 170 Tagli	60 min 220 Tagli

Ⓢ Disponibile dalla primavera del 2022!

Ⓢ I dispositivi con maggiore potenza eseguono le stesse operazioni in minor tempo (ad esempio FSA 60 R rispetto a FSA 57)

Ⓢ Per lavori su superfici solo in una direzione (non trasversale)



SISTEMA AP

APIII
SYSTEM

- Per l'impiego professionale
- Per la cura di giardini, paesaggi e alberi
- Con le potenti batterie agli ioni di litio AP o le batterie a zaino AR L



AP 200

MSA 160 C-B

36 V • 1,25 kW^① • 3,1 kg^②

Motosega a batteria per l'uso in zone sensibili al rumore. Tendicatena rapido STIHL, tappo serbatoio senza uso di utensili, con catena 1/4" PM3 per un taglio fine ed elevate prestazioni di taglio. Per maggiori informazioni tecniche e sulle dotazioni, consultare pagina 98.

MSA 160 C-B senza batteria e caricabatteria^③Lunghezza spranga **30 cm**Codice **1250 200 0049****345,00 €**

DISPONIBILE DALLA PRIMAVERA DEL 2022!

NOVITÀ MSA 300 C-O

LA NOSTRA MOTOSEGA A
BATTERIA PROFESSIONALE
PIÙ POTENTE

AP 500 S

36 V • 3,0 kW^① • 5,4 kg^②MSA 300 C-O senza batteria e caricabatteria^③Lunghezza spranga **40 cm**Codice **MA02 200 0024****849,00 €**Lunghezza spranga **45 cm**Codice **MA02 200 0027****853,00 €**

Altre versioni: MSA 300 vedere tabella a pagina 98

Prezzi consigliati dal produttore, non vincolanti, in Euro

B = Tendicatena rapido STIHL
C = Dotazione comfort
O = Sensore olio

① Per ulteriori valori a confronto per motoseghe a miscela, vedere pagina 98
② Peso senza batteria, con spranga e catena



AP 300

MSA 200 C-B

36 V • 1,8 kW^① • 3,3 kg^②



Motosega a batteria ad elevate prestazioni di taglio per l'uso in zone sensibili al rumore. Prestazioni di taglio superiori del 44 % rispetto al modello MSA 160 C-B. Tendicatena rapido STIHL, tappo serbatoio senza uso di utensili con catena 1/4" PM3 per un taglio fine ed elevate prestazioni di taglio, artigli in metallo. Per maggiori informazioni tecniche e sulle dotazioni, consultare pagina 98.

MSA 200 C-B senza batteria e caricabatteria^③

Lunghezza spranga **35 cm**
Codice **1251 200 0021** **429,00 €**



AP 300 S

MSA 220 C-B

36 V • 2,1 kW^① • 3,6 kg^②



Versatile motosega a batteria. Prestazioni di taglio superiori del 20 % rispetto al modello MSA 200 C-B. L'efficienza elevata e i dispositivi di taglio professionali consentono gli impieghi più disparati, ad esempio abbattimento, sfoltimento dei rami, potatura o lavori di carpenteria. Maneggevole, ergonomica e facile da utilizzare. Tendicatena rapido STIHL, tappo serbatoio che non richiede utensili, con catena PS3 da 3/8" per prestazioni di taglio molto elevate, artigli in metallo. Per maggiori informazioni tecniche e sulle dotazioni, consultare pagina 98.

MSA 220 C-B senza batteria e caricabatteria^③

Lunghezza spranga **35 cm**
Codice **1251 200 0072** **475,00 €**

Lunghezza spranga 40 cm
Codice 1251 200 0078 **479,00 €**

La motosega a batteria più potente della gamma STIHL per uso professionale. Rendimento elevato e tre modalità operative selezionabili per consentire operazioni ottimali in un'ampia gamma di applicazioni come abbattimento, sramatura o tagli a misura. Elevata ergonomia anche durante un uso prolungato grazie al design essenziale e maneggevole, all'ottimo equilibrio e al sistema antivibrante STIHL. Pannello di comando e segnalazione con display a LED, filtro dell'aria di raffreddamento integrato, dado anti perdita sul coperchio del rocchetto, pompa dell'olio regolabile, catena .325" RS PRO per prestazioni di taglio elevate. Disponibile con sensore olio e display LED per notifiche attive in caso di livello olio basso. Abilitato per STIHL Smart Connector 2 A nel corpo macchina. Per maggiori informazioni tecniche e sulle dotazioni, consultare pagina 98.



① Con spranga e catena
② Spiegazione dei simboli a pagina 499
③ Spiegazione dei simboli a pagina 488





AP 200

MSA 161 T36 V • 1,25 kW^① • 2,5 kg^②

Motosega professionale a batteria leggera per la cura degli alberi^③ da utilizzare in zone sensibili al rumore. Con catena 1/4" PM3 per un taglio fine e prestazioni di taglio elevate, dadi anti perdita sul coperchio del rocchetto. Per maggiori informazioni tecniche e sulle dotazioni, consultare pagina 100.

MSA 161 T senza batteria e caricabatteria^④

Lunghezza lama 25 cm

Codice 1252 200 0043

408,00 €Lunghezza lama **30 cm**Codice **1252 200 0044****407,00 €**

Per panoramica dei tempi di ricarica della batteria, dell'autonomia dopo ogni carica e della gamma di batterie, consultare **la tabella in basso** e visitare il sito **stihl.it**, alla pagina Tecnologia a batteria STIHL - Durata e tempi di carica.



AP 300 S

NOVITÀ - DISPONIBILE DALLA PRIMAVERA DEL 2022!**MSA 220 TC-O**36 V • 2,1 kW^① • 3,3 kg^②

Potente motosega professionale a batteria^③ per la cura degli alberi per la rimozione di parti del fusto, ritocchi alla chioma o rimozione di legno morto. Massimo comfort operativo grazie al sistema di comando elettronico con pulsante di sblocco per una facile attivazione della motosega. Pannello di comando con display LED a 180° per informazioni sullo stato di funzionamento della motosega e del freno a catena inserito. Di serie con sensore olio e display LED per notifiche attive in caso di livello olio basso. Filtro aria di facile pulizia per una lunga durata e un raffreddamento ottimale del motore, catena 3/8"-PS3 per prestazioni di taglio molto elevate, tendicatena laterale, tappo del serbatoio dell'olio senza utensili e dado anti perdita sul tappo del rocchetto. Per maggiori informazioni tecniche e sulle dotazioni, consultare pagina 100.

MSA 220 TC-O senza batteria e caricabatteria^④Lunghezza lama 30 cm^⑤

Codice MA01 200 0002

739,00 €Lunghezza lama **35 cm^⑤**Codice **MA01 200 0003****743,00 €****Altre versioni:** MSA 220 T vedere tabella a pagina 100

AP 100



AP 200



AP 300



AP 300 S

**NOVITÀ**
AP 500 S

ENERGIA BATTERIA ^④		94 Wh	187 Wh	227 Wh	281 Wh	337 Wh
CAMPI D'IMPIEGO DELLA BATTERIA^④ (ESEMPI D'UTILIZZO) E TEMPI DI LAVORO PER OGNI CARICA^④ (fino a ...)						
MSA 160 C-B		-	42 min 210 tagli	50 min 250 tagli	62 min 310 tagli	74 min 370 tagli
MSA 161 T		-	42 min 200 tagli	50 min 240 tagli	62 min 300 tagli	74 min 360 tagli
MSA 200 C-B	Per tagliare legno massiccio (10 × 10 cm) fino a ... tagli	-	35 min 160 tagli	40 min 210 tagli	50 min 270 tagli	60 min 320 tagli
MSA 220 C-B		-	32 min 150 tagli	35 min 200 tagli	37 min 270 tagli	44 min 320 tagli
MSA 220 T / MSA 220 TC-O	NOVITÀ [®]	-	16 min 140 tagli	25 min 190 tagli	29 min 260 tagli	34 min 310 tagli
MSA 300 / MSA 300 C-O	NOVITÀ [®]	-	-	-	-	20 - 44 min ^⑤ 320 tagli

Prezzi consigliati dal produttore, non vincolanti, in Euro

Attrezzatura consigliata
 Prestazioni ridotte dell'attrezzatura

C = Dotazione comfort
 O = Sensore olio
 T = Tophandle

① Per ulteriori valori a confronto per motoseghe a miscela, vedere pagina 100

② Peso senza batteria, con spranga e catena

③ Appositamente concepita per lavorare sull'albero e utilizzabile esclusivamente da esperti addetti alla cura degli alberi



AP 200

**HSA 66**36 V • 3,1 kg[ⓐ]

I tosasiepi a batteria vantano elevate prestazioni di taglio con un peso ridotto e una velocità di taglio costante sotto carico anche durante lavori impegnativi. Distanza tra i denti 30 mm, geometria del coltello a goccia per una maggiore tenuta dei rami, affilatura su un solo lato, protezione antitaglio integrata, protezione guida avvitata. Per maggiori informazioni tecniche e sulle dotazioni, consultare pagina 132.

HSA 66 senza batteria e caricabatteria

Lunghezza lama **50 cm**Codice **4851 011 3520****275,00 €**

AP 200

**HSA 86**36 V • 3,3 kg[ⓐ]

Tosasiepi a batteria con elevate prestazioni di taglio ed efficienza, peso ridotto e velocità di taglio costante sotto carico anche durante i lavori di potatura. Distanza tra i denti 33 mm, affilatura del coltello su entrambi i lati in due lunghezze, protezione antitaglio e protezione guida avvitata. Per i dati tecnici e ulteriori informazioni sulle dotazioni, si rimanda a pagina 132.

HSA 86 senza batteria e caricabatteria

Lunghezza lama **62 cm**Codice **4851 011 3521****325,00 €**

ⓐ Con spranga e catena

ⓑ Con spranga leggera

ⓒ Contenuto di energia conforme alle specifiche del produttore delle celle. Per aumentare la durata utile il contenuto energetico disponibile per l'utilizzo effettivo è inferiore

ⓓ I valori sono indicativi e possono variare in base al materiale tagliato

ⓔ I tempi per ogni carica e le superfici sono indicativi e possono variare in base all'impiego e al materiale tagliato

ⓕ Peso senza batteria

ⓖ Spiegazione dei simboli a pagina 488

ⓗ Spiegazione dei simboli a pagina 499

ⓘ I tempi di lavoro per ogni carica possono variare in base alla modalità operativa selezionata

ⓙ Disponibile dalla primavera del 2022!



AP 300

HSA 94 R36 V • a partire da 4,1 kg^①

Tosasiepi professionale a batteria estremamente potente e robusto con bassa velocità dei coltelli per tagli di rami con diametri importanti. Velocità di taglio costante anche con carichi estremi durante la potatura difficile, impugnatura multifunzione orientabile con regolazione giri su tre livelli, affilatura coltello su entrambi i lati nel modello per potatura, protezione antitaglio e protezione guida avvitata. Funzionamento a batteria con marsupio AP e cavo di collegamento, sistema di trasporto o batteria a zaino AR. (vedi pagina 55). Per i dati tecnici e ulteriori informazioni sulle dotazioni, si rimanda a pagina 132.

HSA 94 R senza batteria e caricabatteriaLunghezza lama **60 cm**Codice **4869 011 3540****529,00 €**Lunghezza lama **75 cm**Codice **4869 011 3541****589,00 €**

AP 300

HSA 94 T36 V • a partire da 3,9 kg^①

Tosasiepi a batteria professionale estremamente potente e robusto con coltelli affilati su entrambi i lati in versione per rifinitura. Elevata velocità delle lame per un taglio particolarmente accurato e pulito. Maggiore durata grazie al nuovo motore EC ottimizzato. Impugnatura multifunzione orientabile con numero di giri regolabile su tre livelli, impugnatura ergonomica ad archetto con interruttore interno, lame ad attrito ottimizzato, protezione taglio e protezione guida avvitate. Abilitato per STIHL Smart Connector 2 A nel corpo macchina. Funzionamento a batteria con marsupio AP e cavo di collegamento, sistema di trasporto o batteria a zaino AR L (vedi pagina 55). Per i dati tecnici e ulteriori informazioni sulle dotazioni, si rimanda a pagina 132.

HSA 94 T senza batteria e caricabatteriaLunghezza lama **60 cm**Codice **4869 011 3550****529,00 €**Lunghezza lama **75 cm**Codice **4869 011 3551****589,00 €**

FSA 86 R

36 V • 3,2 kg^②



AP 200

Potente decespugliatore a batteria in design moderno per lavori di sfalcio vicino a ostacoli come alberi e cespugli. Diametro di taglio 350 mm. Impugnatura di comando ergonomica con regolazione regime senza livelli, impugnatura circolare, robusta asta in alluminio, archetto distanziatore. Con testina AutoCut C 6-2, in alternativa PolyCut 6-2 con coltelli disponibili come accessori. Per i dati tecnici e ulteriori informazioni sulle dotazioni, si rimanda a pagina 244.



ACCESSORI:
TRACCOLLA



Vedi Pagina 239

FSA 86 R senza batteria e caricabatteria
Codice **FA05 011 5700**

295,00 €

FSA 130

36 V • 4,5 kg^③



AR 2000 L



Decespugliatore a batteria potente e leggero per falciare superfici con erba tenace. Diametro di taglio 260 mm con lama tagliaerba, diametro di taglio max. 420 mm con testina falciante, tre livelli di potenza selezionabili, impugnatura a manubrio. Funzionamento a batteria con marsupio AP e cavo di collegamento, sistema di trasporto e set del supporto imbottito, oppure con batteria AR e set del supporto imbottito (vedi pagina 55). Per i dati tecnici e ulteriori informazioni sulle dotazioni, si rimanda alla pagina 244.



FSA 130 senza batteria e caricabatteria
Codice **4867 200 0001**

529,00 €

Altre versioni: FSA 130 R vedere tabella a pagina 244

FSA 90 R

36 V • 3,2 kg^②



AR 1000

Decespugliatore a batteria per falciare superfici con erba tenace. Diametro di taglio 380 mm con testina falciante AutoCut, leva di comando con funzione carico parziale STIHL ECOSPEED, tracolla doppia. Per i dati tecnici e ulteriori informazioni sulle dotazioni, si rimanda a pagina 244.



FSA 90 R senza batteria e caricabatteria
Codice **4863 200 0005**

399,00 €

Altre versioni: FSA 90 (Impugnatura a manubrio) vedere tabella a pagina 244

SPA 65

36 V • 3,3 kg^①



AR 2000 L

Abbacchiatore a batteria con velocità dei pettini a regolazione continua. Trasmissione solida e resistente alla polvere, motore elettrico EC-motor, occhiello per appendere la tracolla come ausilio nel trasporto, tubo impugnatura sullo stelo per operazioni quotidiane, indicato in combinazione con AR 2000 L, AR 3000 L, lunghezza totale 225 cm. Per i dati tecnici e ulteriori informazioni sulle dotazioni, si rimanda a pagina 262.



SPA 65 senza batteria e caricabatteria
Codice **4855 011 0700**

759,00 €

① Peso senza batteria

② Peso senza batteria, con dispositivi di taglio e protezione

③ Peso senza batteria, utensile di taglio e protezione

④ Spiegazione dei simboli a pagina 488

⑤ Spiegazione dei simboli a pagina 499



AP 200

AR 3000 L

**BGA 86**36 V - 2,8 kg^①

Soffiatore a batteria comodo da usare e molto potente, destinato all'impiego professionale soprattutto in aree residenziali, come parchi giochi e parcheggi. Rimuove foglie, materiale tagliato e sporco. Bocchetta tonda, impugnatura morbida, tubo di soffiaggio regolabile su tre lunghezze, potenza di soffiaggio variabile. È disponibile come accessorio una bocchetta piatta per una velocità dell'aria superiore. Per i dati tecnici e ulteriori informazioni sulle dotazioni, si rimanda alla pagina 302.

BGA 86 senza batteria e caricabatteria
Codice **BA02 011 5900**

295,00 €

I dati riassuntivi sui tempi di ricarica della batteria, sui tempi di lavoro per ogni carica e sull'autonomia sono disponibili a **pagina 56 e 57**.

**BGA 100**36 V - 2,5 kg^①

Soffiatore a batteria silenzioso, leggero e molto potente per uso professionale, in particolare in zone della città sensibili al rumore. Bocchetta tonda, impugnatura morbida, 3 livelli di potenza con funzione "Boost" aggiuntiva, tubo di soffiaggio regolabile su tre lunghezze, gancio per il supporto imbottito (accessorio). Disponibile come accessorio una bocchetta piatta per una velocità dell'aria superiore. Funzionamento a batteria tramite cavo di collegamento, cinghia batteria, sistema di trasporto AP o batteria a zaino AR (vedere pagina 55). Per i dati tecnici e ulteriori informazioni sulle dotazioni, si rimanda alla pagina 302.

BGA 100 senza batteria e caricabatteria
Codice **4866 011 5900**

419,00 €**INCL. SISTEMA DI TRASPORTO COMFORT**

AR 3000 L

**BGA 200**36 V - 3,2 kg^①

Il più potente soffiatore STIHL a batteria. Piacevolmente silenzioso per uso professionale in aree urbane e sensibili al rumore. Trasporto manuale ideale per spazi stretti e ridotti. In caso di lavori su grandi superfici o per periodi prolungati, BGA 200 può essere fissato all'apposito sistema di trasporto comfort. A seconda delle esigenze, è possibile passare rapidamente dal trasporto manuale a quello con supporto. BGA 200 si configura così come un prodotto flessibile 2 in 1. Anche in caso di forti correnti d'aria, la particolare curvatura di BGA 200 riduce sensibilmente le forze di rotazione e ribaltamento, alleviando così la tensione sul polso. La seconda impugnatura e il blocco acceleratore assicurano un comfort supplementare. Premendo un pulsante, la lunghezza del tubo di soffiaggio può essere facilmente regolata a seconda del contesto (es. pulizia degli angoli). Il sistema di trasporto comfort di serie è fissato al cinturone in vita delle batterie a zaino AR. Per i dati tecnici e ulteriori informazioni sulle dotazioni, si rimanda alla pagina 302.

BGA 200 senza batteria e caricabatteria, incl. sistema di trasporto comfort
Codice **BA01 200 0000** **559,00 €**

BGA 200 senza batteria, caricabatteria e sistema di trasporto comfort
Codice **BA01 011 5900** **509,00 €**



NOVITÀ
RMA 253
36 V • 23,0 kg^①



Tosaerba a batteria con larghezza di taglio 51 cm per piccoli prati in aree sensibili al rumore. Con motore EC e modalità Eco attiva permanente, per una maggiore durata della batteria. Regolazione centralizzata dell'altezza di taglio, stegola pieghevole, comodo dispositivo di arresto motore, robusta scocca in lamiera d'acciaio e vano di trasporto batteria aggiuntivo. Incluso cesto di raccolta erba da 55 litri con indicatore del livello di riempimento. Per i dati tecnici e ulteriori informazioni sulle dotazioni, si rimanda alla pagina 202.

RMA 253 senza batteria e caricabatteria
Codice **6371 011 1400**

456,00 €



RMA 443 PV
36 V • 24 kg^①



Tosaerba a batteria maneggevole con larghezza di taglio di 41 cm per superfici di dimensioni medio-grandi. Regolazione centralizzata dell'altezza di taglio e stegola comfort pieghevole e regolabile in altezza. Con lama a flusso ottimizzato per una maggiore autonomia. Trasmissione elettrica Vario per un maggiore comfort operativo. Velocità massima operativa regolabile su sei livelli tramite leva sulla stegola comfort. Inclusi due vani batterie attivi per lo scaricamento in serie. Incluso cesto di raccolta erba da 55 litri con indicatore del livello di riempimento. Per i dati tecnici e ulteriori informazioni sulle dotazioni, si rimanda a pagina 204.

RMA 443 PV senza batteria e caricabatteria
Codice **6338 011 1435**

659,00 €

Set RMA 443 PV con AP 200 e AL 300
Codice **6338 200 0072**

RISPARMIO 82,00 €^②
892,00 €

Altre versioni: RMA 443, RMA 443 C, RMA 443 VC vedere tabella a pagina 202

RMA 448 PV
36 V • 24,0 kg^①



Tosaerba a batteria potente con larghezza di taglio di 46 cm per superfici di dimensioni medio-grandi. Regolazione centralizzata dell'altezza di taglio e stegola comfort pieghevole e regolabile in altezza. Con lama a flusso ottimizzato per una maggiore autonomia. Trasmissione elettrica Vario per un maggiore comfort operativo. Velocità massima operativa regolabile su sei livelli tramite leva sulla stegola comfort. Inclusi due vani batterie attivi per lo scaricamento in serie. Incluso cesto di raccolta erba da 55 litri con indicatore del livello di riempimento. Per i dati tecnici e ulteriori informazioni sulle dotazioni, si rimanda a pagina 204.

RMA 448 PV senza batteria e caricabatteria
Codice **6358 011 1435**

709,00 €

Set RMA 448 PV con AP 300 e AL 300
Codice **6358 200 0028**

RISPARMIO 123,00 €^②
963,00 €

Altre versioni: RMA 448 VC vedere tabella a pagina 204

C = Dotazione comfort
P = Performance
V = Trasmissione Vario

① Peso senza batteria
② Spiegazione dei simboli a pagina 488

③ Prezzo vantaggioso del set rispetto all'acquisto di singole componenti





ACCESSORI:

ADATTATORE
PER DOPIO
VANO BATTE-
RIE ADA 700

Vedi Pagina 54

**RMA 765 V**36 V • 44,0 kg^①

Tosaerba a batteria professionale per la manutenzione periodica di superfici in ambienti particolarmente sensibili ai rumori come complessi residenziali, scuole o giardini di ospedali. Larghezza di taglio 63 cm, tosaerba a 2 lame con flusso ottimizzato, regolazione dell'altezza di taglio per ciascuna ruota, trasmissione elettrica Vario e stegola comfort pieghevole e regolabile in altezza. Cesto di raccolta erba da 80 litri con indicatore del livello di riempimento. Per i dati tecnici e ulteriori informazioni sulle dotazioni, si rimanda a pagina 204.

RMA 765 V senza batteria e caricabatteria

Codice **6392 011 1400****2.254,00 €**

Set RMA 765 V con 2x AP 300 S, AL 500 e ADA 700

Codice **6392 200 0000**RISPARMIO **363,00 €**^②**2.920,00 €**

Set RMA 765 V con AR 3000 L e AL 500

Codice **6392 200 0001**RISPARMIO **368,00 €**^②**3.843,00 €****RMA 2 RPV**36 V • 23,0 kg^①

Tosaerba a batteria mulching, leggero e maneggevole, con larghezza di taglio di 46 cm per superfici di dimensioni medio-grandi. Regolazione dell'altezza di taglio per ciascun asse, leva di fissaggio rapido QuickFix e stegola pieghevole. Trasmissione elettrica Vario per un maggiore comfort operativo. Velocità operativa massima regolabile su sei livelli tramite leva sulla stegola. Inclusi due vani batterie attivi per lo scaricamento in serie. Per i dati tecnici e ulteriori informazioni sulle dotazioni, si rimanda a pagina 204.

RMA 2 RPV senza batteria e caricabatteria

Codice **6357 011 1415****699,00 €**

RMA 2 RPV con AP 300 e AL 300

Codice **6357 200 0008****963,00 €**

Altre versioni: RMA 2 RV vedere tabella a pagina 204

Prezzi consigliati dal produttore, non vincolanti, in Euro

P = Performance
R = Tosaerba per mulching
V = Trasmissione Vario

① Peso senza batteria

② Per ulteriori valori a confronto per potatori a miscela, vedere pagina 102

HTA 66

36 V • 1,05 kW^② • 3,8 kg^③



AP 200

Potatore a batteria che unisce leggerezza, silenziosità e potenza per la manutenzione di terreni, giardini e alberi da frutto. Con catena 1/4" - PM3, testa di azionamento leggera con gancio per rami e asta rigida. Lunghezza totale 240 cm. Per i dati tecnici e ulteriori informazioni sulle dotazioni, si rimanda a pagina 102.



ACCESSORI:

BASE DI SUPPORTO



Vedi Pagina 54

HTA 66 senza batteria e caricabatteria^④
Codice LA03 200 0004

529,00 €

HLA 66

36 V • 3,6 kg^①



AP 200

Tagliasiepi allungato leggero a batteria per potare siepi, arbusti e vegetazione a livello suolo. Coltello regolabile di 115° senza l'uso di attrezzi per taglio dei profili superiori, inferiori e laterali. Lame rettificata su entrambi i lati per un taglio preciso. Corsa lama e progressione operativa costante sotto carico. Impugnatura circolare, regolazione continua della velocità e leva di comando intuitiva. Lunghezza di trasporto con lama ripiegata 125 cm, lunghezza totale 205 cm. Per i dati tecnici e ulteriori informazioni sulle dotazioni, si rimanda a pagina 138.



ACCESSORI:

BASE DI SUPPORTO



Vedi Pagina 54

HLA 66 senza batteria e caricabatteria
Codice 4859 011 2910

379,00 €

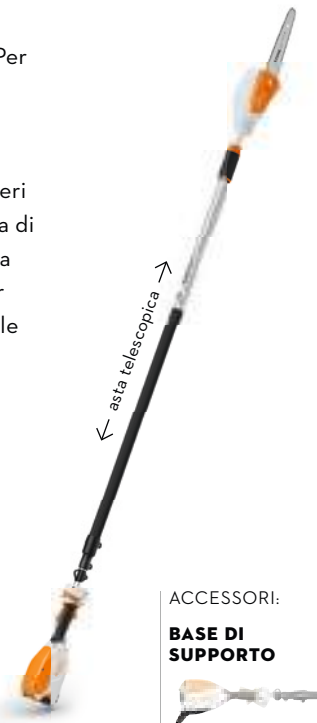
HTA 86

36 V • 1,05 kW^② • 4,6 kg^③



AP 200

Potente potatore a batteria. Silenzioso e a basse vibrazioni. Per professionisti dell'arboricoltura, frutticoltura ed enti locali. Per potare alberi, rimuovere legna morta e abbattuta e tagliare alberi da frutta. Catena 1/4" - PM3, testa di azionamento leggera e compatta con gancio per rami robusto per una facile rimozione del materiale di potatura. Asta telescopica professionale particolarmente rigida con regolazione rapida per un posizionamento e un taglio precisi. Lunghezza totale 270 - 390 cm. Per i dati tecnici e ulteriori informazioni sulle dotazioni, si rimanda a pagina 102.



ACCESSORI:

BASE DI SUPPORTO



Vedi Pagina 54

HTA 86 senza batteria e caricabatteria^④
Codice LA03 200 0002

619,00 €

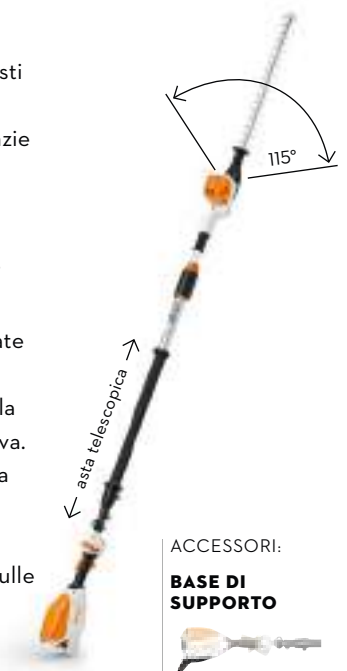
HLA 86

36 V • 4,6 kg^①



AP 200

Tagliasiepi allungato a batteria di ampia portata per uso professionale. Particolarmente indicato per potare siepi e arbusti alti nonché per tagli rasoterra. Funzionamento ergonomico grazie alla robusta asta telescopica quadrata. Lunghezza asta e lama regolabili senza l'uso di utensili. Lama orientabile di 115° per il taglio dei profili superiori, inferiori e laterali. Lame rettificata su entrambi i lati per un taglio pulito, regolazione continua della velocità, leva di comando intuitiva. Lunghezza di trasporto con lama ripiegata 180 cm, lunghezza totale 260-330 cm. Per i dati tecnici e ulteriori informazioni sulle dotazioni, si rimanda a pagina 138.



ACCESSORI:

BASE DI SUPPORTO



Vedi Pagina 54

HLA 86 senza batteria e caricabatteria
Codice 4859 011 2930

519,00 €

① Peso senza batteria, spranga e catena
② Con spranga e catena
③ Spiegazione dei simboli a pagina 488
④ Prezzo vantaggioso del set rispetto all'acquisto di singole componenti





AR 2000 L

KMA 130 R36 V • 3,2 kg^①

Potente motore Kombi a batteria con coppia elevata e peso ridotto. Tre livelli di potenza per lavorare con bassa rumorosità ed efficienza energetica; può essere combinato con tutti gli attrezzi Kombi, con tracolla. Funzionamento a batteria con marsupio AP e cavo di collegamento, sistema di trasporto e set del supporto imbottito, oppure con batteria AR e set del supporto imbottito (vedi pagina 55). KMA 130 R non è utilizzabile con il tagliabordi FSB-KM. Per i dati tecnici e ulteriori informazioni sulle dotazioni, si rimanda alla pagina 148.

KMA 130 R senza batteria e caricabatteria

Codice 4867 011 6820

409,00 €

AP 300

TSA 230^②36 V • 3,9 kg^③

Troncatrice a batteria leggera per dischi da taglio di 230 mm. Adatta sia per ambienti interni che per l'esterno, profondità di taglio 70 mm, allacciamento all'acqua con rubinetto a valvola a sfera e attacco per tubo flessibile per taglio a umido. Blocco dell'albero di trasmissione, trasmissione a cinghia senza manutenzione. Per i dati tecnici e ulteriori informazioni sulle dotazioni, si rimanda alla pagina 164.

TSA 230 senza batteria e caricabatteria

Codice 4864 011 6600

419,00 €**ATTREZZI KOMBI ABBINABILI:****FS-KM**

TESTINA FALCIANTE

**NOVITÀ****HT-KM**
POTATORE**FS-KM**

LAMA TAGLIAERBA

**BG-KM**

SOFFIATORE

**HL-KM 145°**

TOSASIEPI

**RG-KM**

RECIPROCATORE

**ALTRE INFORMAZIONI SUGLI
ATTREZZI KOMBI**SI TROVANO A PARTIRE **DA PAGINA 146**

Tutte le attrezzature a batteria all'interno sistema STIHL AP sono progettate per professionisti e per l'uso quotidiano anche in condizioni climatiche avverse. Tutti i prodotti con questo marchio possono quindi essere utilizzati anche sotto la pioggia. La protezione antispruzzo è certificata da una serie di test interni, particolarmente complessi e rigorosi.

IPX4



Anche le attrezzature a batteria STIHL con questo simbolo sono certificate in conformità alla classe di protezione IPX4. Lo standard attesta la protezione dei prodotti dagli spruzzi provenienti da ogni direzione, come già certificato dai test interni.



ACCESSORI:

NOVITÀ
CINTURONE
CON SUPPORTO



Vedi Pagina 53



AP 200



NOVITÀ
SGA 85

36 V • 17,0 l • 6,2 kg[®]

Confortevole irroratore a batteria per l'erogazione di pesticidi e fertilizzanti liquidi nel giardinaggio e nella paesaggistica, nonché nell'orti-/frutticoltura e nella viticoltura. Potente pompa a membrana con pressione di esercizio di 6 bar. Regolazione continua della pressione tramite comando rotativo durante il lavoro, grande apertura per un facile riempimento del serbatoio, supporto per una conservazione sicura della lancia durante le pause di lavoro. Sistema di trasporto ergonomico con fascia toracica regolabile per un elevato comfort operativo. Cinturone aggiuntivo e vari ugelli per diverse possibilità d'uso e applicazione disponibili come accessori. Per i dati tecnici e ulteriori informazioni sulle dotazioni, si rimanda alla pagina 280.

SGA 85 senza batteria e caricabatteria
Codice 4854 011 7000

419,00 €



AP 200



KGA 770

36 V • Capacità contenitore 50 l • Larghezza di lavoro 77 cm • 16,0 kg[®]

Spazzatrice a batteria per grandi superfici interne ed esterne. Sistema di pulizia STIHL MultiClean PLUS, regolazione centralizzata dell'altezza a 8 livelli, ruote guida laterali, manico per il trasporto, riponibile in verticale con poco ingombro, impugnatura ergonomica regolabile a 2 livelli di altezza. Si spinge molto facilmente e con poca fatica grazie all'azionamento a batteria di spazzole a disco e spazzolone rotativo. Ciò consente una pulizia efficace di bordi e angoli, anche se l'attrezzo è fermo. Garanzia di 4 anni sulle setole in nylon resistente all'usura. Per i dati tecnici e ulteriori informazioni sulle dotazioni, si rimanda alla pagina 310.

KGA 770 senza batteria e caricabatteria
Codice 4860 011 4703

829,00 €

POTENZA PER PROFESSIONISTI. A BATTERIA.

PER CHI NON SI RISPARMIA MAI

Le nostre attrezzature a batteria per professionisti nel settore del giardinaggio, paesaggistica, enti locali e Facility Management convincono per **prestazioni, durata e basse emissioni acustiche.**


HLA 135

36 V • 5,6 kg^①



AP 200

Il più potente tagliasiepi allungato a batteria della gamma STIHL per uso professionale in aree sensibili al rumore. Per il taglio di arbusti e cespugli e piante rasoterra per ogni tipo di taglio, dalle sfrondateure alle potature. Lama regolabile di 145° senza l'uso di utensili per taglio dei profili superiori, inferiori e laterali. Lame rettificate su entrambi i lati per un taglio preciso. Leva di comando intuitiva con display a LED. Abilitato per STIHL Smart Connector 2 A nel corpo. Lunghezza totale 249 cm. Per i dati tecnici e ulteriori informazioni sulle dotazioni, si rimanda a pagina 138.



ACCESSORI:

BASE DI SUPPORTO



Vedi Pagina 54

HLA 135 senza batteria e caricabatteria
Codice **HA04 200 0001**

609,00 €

Altre versioni: HLA 135 K (senza impugnatura circolare) vedere tabella a pagina 138

HTA 135

36 V • 1,5 kW^② • 6,8 kg^③



AP 300 S

Il più potente potatore STIHL a batteria. Silenzioso e a basse vibrazioni. Per professionisti dell'arboricoltura, frutticoltura ed enti locali. Per potare alberi, rimuovere legna morta e abbattuta e tagliare alberi da frutta. Catena 1/4" - PM3, ingranaggi leggeri in magnesio con robusto gancio per rami per una facile rimozione del materiale di potatura. Asta telescopica professionale particolarmente rigida con regolazione rapida per un posizionamento e un taglio precisi. Abilitato per STIHL Smart Connector 2 A nel corpo. Lunghezza totale 285-405 cm. Per i dati tecnici e ulteriori informazioni sulle dotazioni, si rimanda alla pagina 102.



INCL. BASE DI SUPPORTO

HTA 135 senza batteria e caricabatteria^④
Codice **LA01 200 0000**

809,00 €

Prezzi consigliati dal produttore, non vincolanti, in Euro

K = Asta corta
R = Impugnatura circolare

① Peso senza batteria
② Per ulteriori valori a confronto per potatori a miscela, vedere pagina 102
③ Peso senza batteria, spranga e catena, con base di supporto
④ Con spranga, catena e base di supporto

NOVITÀ
RGA 140

36 V • 6,4 kg[Ⓢ]



AP 3005



Potente reciprocatore a batteria per la rimozione meccanica professionale delle erbacce. Vano batteria AP integrato nel dispositivo, leva di comando ergonomica con selezione della velocità a tre livelli e display LED, regolazione continua della velocità, impugnatura doppia, doppia tracolla, filtro aria per una lunga durata. Il robusto reciprocatore consente una rimozione efficace con pochi spruzzi di erbacce ed erba su varie superfici come ghiaia o superfici pavimentate. Per i dati tecnici e ulteriori informazioni sulle dotazioni, si rimanda alla pagina 244.



RGA 140 senza batteria e caricabatteria
Codice **FA02 200 0006**

849,00 €

FSA 135

36 V • 4,9 kg[Ⓢ]



AP 3005

Decespugliatore a batteria robusto e potente con vano batteria AP nel corpo macchina. Per lo sfalcio di erba e sterpaglia in aree sensibili al rumore. Diametro circonferenza di taglio 260 mm con lama tagliaerba erba, diametro max. circonferenza di taglio 420 mm con testina falciante. Leva di comando ergonomica con selezione della velocità a tre livelli e display LED, regolazione continua della velocità, impugnatura circolare, doppia tracolla, filtro aria per una lunga durata. Estremamente versatile grazie al vasto assortimento di utensili di taglio STIHL. Abilitato per STIHL Smart Connector 2 A nel corpo. Per i dati tecnici e ulteriori informazioni sulle dotazioni, si rimanda alla pagina 244.



FSA 135 senza batteria e caricabatteria
Codice **FA01 200 0000**

559,00 €

Altre versioni: FSA 135 R (impugnatura circolare) vedere tabella a pagina 244

ACCESSORI:

BASE DI SUPPORTO



Vedi
Pagina 54

KMA 135 R

36 V • 3,4 kg[Ⓢ]




AP 3005

Motore Kombi a batteria, resistente e potente, design moderno con vano batterie AP nel dispositivo. Per lavori in ambienti sensibili al rumore. Estremamente versatile grazie al vasto assortimento di utensili Kombi STIHL. Leva di comando ergonomica con selezione della velocità a tre livelli display LED, regolazione continua della velocità, impugnatura circolare, filtro aria per una lunga durata. Abilitato per STIHL Smart Connector 2 A nel corpo. KMA 135 R non è utilizzabile con i tagliabordi FSB-KM. Per i dati tecnici e ulteriori informazioni sulle dotazioni, si rimanda alla pagina 148.

KMA 135 R senza batteria e caricabatteria
Codice **FA02 011 6800**

435,00 €



ABILITATO PER STIHL CONNECTED

Con STIHL Smart Connector 2A, è possibile integrare facilmente dispositivi a batteria selezionati dal sistema AP in STIHL connected. Smart Connector 2A, impiegato in un'apposita posizione nell'alloggiamento, riceve i dati relativi al dispositivo, come numero di serie, tipo di dispositivo, durata e velocità. I dati vengono trasferiti via Bluetooth® all'app STIHL connected o alla STIHL connected Box e, quindi, al cloud STIHL. I dati sono quindi disponibili per l'analisi e la rielaborazione nell'app e nel portale STIHL connected.

➔ **Per informazioni su Smart Connector 2A e sulla gestione digitale della gamma STIHL connected, consultare le pagine a partire da 358.**



ALTRE INFORMAZIONI SUGLI ATTREZZI KOMBI

SI TROVANO A PARTIRE **DA PAGINA 146**

Ⓢ Peso senza batteria con lama e protezione
Ⓣ Peso senza batteria e senza attrezzi abbinati
Ⓤ Peso senza batteria, utensile di taglio e protezione

Ⓛ Con il soffiatore BG-KM serve una protezione acustica
Ⓜ Spiegazione dei simboli a pagina 488
Ⓨ Spiegazione dei simboli a pagina 499



BATTERIE AP E AR L

CONCENTRATI DI FORZA PER OGNI SFIDA

BATTERIA POTENTE PER PROFESSIONISTI

Oltre a essere la batteria più potente della gamma STIHL, la nuova AP 500 S colpisce anche per la durata e il numero di cicli di ricarica raddoppiati rispetto alla AP 300 S, il modello più potente finora. Dotata di un'interfaccia Bluetooth® integrata, è collegabile al sistema STIHL connected, come le batterie AR L a zaino, alla stregua di un attrezzo.

➔ Per maggiori informazioni su STIHL connected, consultare le pagine da 358.



AP 100

AP 200

AP 300

AP 300 S



NOVITÀ[Ⓞ] AP 500 S



BATTERIA AP

VANTAGGI PRODOTTO:

- ✓ POTENTI BATTERIE AGLI IONI DI LITIO
- ✓ PESO RIDOTTO
- ✓ UTILIZZABILE IN CASO DI PIOGGIA
- ✓ INDICATORE DI STATO DI CARICA TRAMITE 4 LUCI LED VERDI

Compatibili con il sistema STIHL AP. Potenti batterie agli ioni di litio con indicatore dello stato di carica (quattro LED). Disponibili con contenuti energetici e livelli di potenza diversi.

AP 100 Codice	94 Wh Energia batteria [Ⓞ] , 0,9 kg 4850 400 6550	148,00 €
AP 200 Codice	187 Wh Energia batteria [Ⓞ] , 1,3 kg 4850 400 6560	211,00 €
AP 300 Codice	227 Wh Energia batteria [Ⓞ] , 1,8 kg 4850 400 6570	273,00 €
AP 300 S Codice	281 Wh Energia batteria [Ⓞ] , 1,8 kg 4850 400 6580	306,00 €
NOVITÀ[Ⓞ] AP 500 S Codice	337 Wh Energia batteria [Ⓞ] , 2,0 kg EA01 400 6500	429,00 €



BATTERIA AR L



VANTAGGI PRODOTTO:

- ✓ BATTERIE AGLI IONI DI LITIO AD ALTISSIMA DENSITÀ ENERGETICA
- ✓ INDICATORE DI STATO DI CARICA TRAMITE 6 LUCI LED VERDI
- ✓ ATTACCO USB
- ✓ STIHL CONNECTED TRAMITE INTERFACCIA BLUETOOTH® INTEGRATA
- ✓ SISTEMA DI TRASPORTO CONFORTEVOLE DISPONIBILE COME ACCESSORIO
- ✓ UTILIZZABILE IN CASO DI PIOGGIA

Batterie agli ioni di litio a zaino, con contenuti energetici elevati per lavori particolarmente lunghi; porta USB, interfaccia Bluetooth® per il collegamento con STIHL connected. Custodia robusta con manico per il trasporto integrato e indicatore dello stato di carica (sei LED). Utilizzabile direttamente su RMA 765 V. In abbinamento al sistema di trasporto AR L e al cavo di collegamento AR L sono adatte alle attrezzature dotate di presa e, in abbinamento all'adattatore AP, sono adatte ad attrezzature dotate di scomparto batteria. Utilizzabili in caso di pioggia.

AR 2000 L senza cavo di collegamento, adattatore AP e sistema di trasporto a zaino
1.015 Wh Energia batteria^①, 7,4 kg^②
Codice **4871 400 6510** **1.166,00 €**

Set AR 2000 L con cavo di collegamento e adattatore AP (senza sistema di trasporto)
1.015 Wh Energia batteria^①
Codice **4871 200 0000** **1.272,00 €**

AR 3000 L senza cavo di collegamento, adattatore AP e sistema di trasporto a zaino
1.520 Wh Energia batteria^①, 9,5 kg^②
Codice **4871 400 6520** **1.644,00 €**

Set AR 3000 L con cavo di collegamento e adattatore AP (senza sistema di trasporto)
1.520 Wh Energia batteria^①
Codice **4871 200 0001** **1.750,00 €**

① Peso senza sistema di trasporto
② Spiegazione dei simboli a pagina 488
③ Disponibile dalla primavera del 2022!

CARICABATTERIE STANDARD AL 101



230 V. Compatibile con batterie STIHL AK e AP. Con indicatore dello stato di funzionamento (LED). Avvolgicavo con velcro. Montaggio a parete.

Codice **4850 430 2520** **59,00 €**

CARICABATTERIA RAPIDI



230 V. Per tempi di ricarica ridotti delle batterie STIHL AK, AP e AR L. Dispositivo per il montaggio a parete e avvolgicavo sul fondo della custodia. Con indicatore di stato a LED e raffreddamento attivo della batteria.

AL 300
Codice **4850 430 5500** **104,00 €**

AL 500
Codice **4850 430 5700** **156,00 €**

NOVITÀ
CARICABATTERIA MULTIPLO AL 301-4



Caricabatteria multiplo 230 V per ricarica sequenziale fino a quattro batterie AP o batterie AR L con cavo di collegamento AR L e adattatore AP. Fissabile alla parete o su mensola o installabile in modo fisso nel veicolo. Rifornimento tramite alimentazione esterna. Con indicatore di stato LED e raffreddamento attivo della batteria. Cavo di collegamento AR L e adattatore AP per ricaricare le batterie a zaino AR L non inclusi nella fornitura.

Codice **EA04 430 5500** **349,00 €**

BOX PERFORMANCE A BATTERIA

Box completamente accessoriata con due batterie e un caricatore, per operazioni prolungate con prodotti a batteria.



1 x Box a batteria, 1 x AP 300, 1 x AP 200, 1 x AL 300

Codice

4850 200 0022[Ⓢ]

602,00 €

BOX POWER A BATTERIA

Box completamente accessoriata con due batterie e un caricatore per utilizzi prolungati.



1 x Box a batteria, 2 x AP 300, 1 x AL 500

Codice

4850 200 0021[Ⓢ]

706,00 €

**SISTEMA DI TRASPORTO PER AR L**

Sistema di trasporto per il fissaggio di AR 2000 L e AR 3000 L senza l'ausilio di utensili. Con spallacci a lunghezza regolabile su tre posizioni per adattarsi alla corporatura e cinturone mobile per una posizione ergonomica. La trasmissione di energia si serve del cavo di collegamento e, a scelta, dell'adattatore AP.



Codice

4871 490 0400

201,00 €

SISTEMA DI TRASPORTO AP

Zaino comodo e leggero per una o due batterie AP. Utilizzabile in combinazione con un marsupio AP con cavo di collegamento - in alternativa alle batterie a zaino AR L. Idoneo per attrezzature con presa o scomparto per batterie.



Codice

4850 490 0400

111,00 €

CAVO DI COLLEGAMENTO PER BATTERIE AR L

Per la trasmissione di energia durante la ricarica della batteria AR L e per l'uso degli attrezzi a batteria. Lunghezza del cavo 180 cm.



Codice

4871 440 2000

103,00 €

MARSUPIO AP CON CAVO DI COLLEGAMENTO

Permette il trasferimento della corrente dalla batteria STIHL AP all'attrezzatura con presa. Combinabile con sistema di trasporto e cintura portabatteria con tracolla. Lunghezza cavo 120 cm. Con elettronica integrata per disattivazione in caso di sovraccarico e segnalazione acustica



Codice

4850 440 5101

192,00 €



CINTURA PORTABATTERIA CON TRACOLLA

Cintura robusta ed ergonomica con pratica tracolla per distribuire il peso su fianchi e schiena. La batteria viene trasportata tramite marsupio AP con cavo di collegamento alla cintura, riducendo il peso complessivo sulla mano. Il trasferimento di corrente avviene con l'ausilio di altri accessori, ad esempio il marsupio AP con cavo di collegamento per prodotti a presa con adattatore AP per prodotti con scomparto per batteria. Non adatto per sistema trasporto BGA 200.

Codice **4850 490 0500** **64,00 €**

ACCESSORI: BORSA PER CINTURA PORTABATTERIA

Per facilitare il trasporto di un'ulteriore batteria AP o di un accessorio, come gli occhiali di protezione, i guanti o lo spray lubrificante. Per fissare alla cintura portabatteria.



Codice **4850 491 0101** **25,40 €**

ACCESSORI: ADATTATORE AP


Per la trasmissione di energia tra una batteria AP STIHL in abbinamento al marsupio AP con cavo di collegamento o a una batteria AR L di STIHL e un attrezzo dotato di scomparto batteria, nonché per la ricarica in abbinamento a AL 300, AL 500 o AL 301-4.



Codice **4850 440 0505** **54,00 €**

ACCESSORI: PESI SUPPLEMENTARI PER BATTERIA AP

Da fissare sulla batteria AP per bilanciare il peso della batteria, ad es. FSA 90, 500 g ca.



Codice **4850 007 1001** **16,70 €**



SISTEMA DI TRASPORTO COMFORT PER BGA 200

Il sistema di trasporto comfort permette di utilizzare BGA 200 in due modalità: trasporto a mano o fissaggio nell'alloggiamento laterale lungo il corpo. Il passaggio semplice e rapido da una modalità all'altra agevola notevolmente le operazioni, specie in caso di utilizzo prolungato. Il sistema di trasporto comfort è utilizzabile solo in combinazione con un sistema di supporto per batterie a zaino AR L. Non utilizzabile con cintura portabatteria o sistema di trasporto AP. Batterie AR L e sistema di supporto per batterie AR L non inclusi.

Codice **BA01 490 0400** **87,40 €**

NOVITÀ CINTURONE CON SUPPORTO

Per facilitare il trasporto dell'irroratore a batteria SGA 85. Durante le pause di lavoro, la lancia di SGA 85 può essere fissata al supporto del cinturone.



Codice **4854 710 9100** **55,00 €**

SET SUPPORTI IMBOTTITI

Imbottitura d'appoggio con adattatore per cintura per fissare l'imbottitura alla cintura batteria con tracolla, al sistema di supporto AP o AR L. Per BGA 100, KMA 130 R, KMA 135 R, FSA 130, FSA 130 R, FSA 135, FSA 135 R e RGA 140.



Codice **0000 007 1045** **31,50 €**

NOVITÀ - DISPONIBILE DALLA PRIMAVERA DEL 2022! ARTIGLI PER MSA 220 T/TC-O

Grande artiglio in metallo per legno con corteccia grossolana.



Codice **MA01 664 0500** **2,90 €**



BASI DI SUPPORTO

Per proteggere l'attrezzo e le batterie dal contatto diretto con il terreno. Adatta per HTA 66, HTA 86, HLA 66 e HLA 86.



Codice **4857 007 1001** **26,50 €**

Per proteggere l'attrezzo e le batterie dal contatto diretto con il terreno. Per HLA 135, HTA 135 e KMA 135 R. Già inclusa con HTA 135.



Codice **LA01 007 1002** **69,90 €**

CONTENITORE PER BATTERIE

Per un trasporto sicuro a ingombro limitato della batteria e caricabatteria. Compatibile con i sistemi per veicoli Sortimo L-BOXXen e Sortimo Globelyst.

**taglia S**

Per contenere quattro o due batterie AP con un caricabatterie AL 300 o AL 500.

Codice **0000 882 9700** **85,30 €**

taglia M

Per contenere, ad es. batterie AR L e caricatori AL.

Codice **0000 882 9701** **96,30 €**

taglia L

Per contenere accessori, ad esempio batterie AP e caricabatterie AL.

Codice **0000 882 9702** **110,40 €**

**NOVITÀ
PORTA BATTERIE**

Trasporto semplice ed economico di massimo 6 pacchi batteria AP. Le batterie AP non sono incluse nella fornitura.



Codice **4850 490 0600** **29,00 €**

ADA 700

Adattatore con doppio vano batterie, che permette di utilizzare due batterie AP, per RMA 765 V. Le batterie AP non sono incluse nella fornitura.



Codice **6909 400 9401** **261,00 €**

**BORSA PER IL TRASPORTO
DELLA BATTERIA**

Borsa leggera e resistente per facilitare il trasporto e l'alloggiamento degli accessori per i prodotti a batteria STIHL. Per una batteria con caricabatterie.



Codice **0000 881 0520** **37,10 €**

BORSA PER IL TRASPORTO

Borsa per il trasporto: ideale per il trasporto e il rimessaggio dei prodotti insieme agli attrezzi Kombi FS-KM o HL-KM. Adatto per KMA 130 R, KMA 135 R, HSA 56, HSA 66, HSA 86, HLA 56, BGA 86, BGA 100 e per tutti i motori Kombi con impugnatura circolare.



Codice **0000 881 0507** **55,30 €**

TAPPO

Per prodotti a batteria con presa, come ad es. HSA 94 R, KMA 130 R. In caso di prolungato inutilizzo protegge da polvere e sporcizia.



Codice **4850 432 2301** **2,90 €**

**COPERCHIO PER VANO
BATTERIA SISTEMA AP**

Per chiudere lo scomparto della batteria dei prodotti a batteria del sistema AP STIHL. In caso di prolungato inutilizzo protegge da polvere e sporcizia.



Codice **4850 602 0900** **4,50 €**

PRODOTTI A BATTERIA



ALIMENTAZIONE E SISTEMI DI TRASPORTO



FSA 130 R

FSA 130

KMA 130 R

BGA 100

BGA 200

HSA 94 R

HSA 94 T

ALIMENTAZIONE BATTERIA



AP 100
AP 200
AP 300
AP 300 S
NOVITÀ AP 500 S



Marsupio AP con cavo di collegamento



AR 2000 L
AR 3000 L



Cavo di collegamento per batterie AR L



AR 2000 L
AR 3000 L



Cavo di collegamento per batterie AR L



Adattatore AP

Anche per caricare la batteria

SISTEMI DI TRASPORTO



Marsupio AP con cavo di collegamento[Ⓞ]



Sistema di trasporto AR L

POSSIBILITÀ DI AGGANCIO



Set supporti imbottiti per BGA 100, KMA 130 R, FSA 130/R



Set supporti imbottiti per BGA 100, KMA 130 R, FSA 130/R



Sistema di trasporto comfort per BGA 200[Ⓞ]

Ⓞ IL sistema di trasporto Comfort per BGA 200 può essere utilizzato solo per batterie AR L.

Non è combinabile con cintura a batteria AP o con sistema di trasporto AP.

Ⓞ Disponibile dalla primavera del 2022!



AP 100



AP 200



AP 300



ENERGIA BATTERIA ^① (Wh)	94	187	227
TEMPI DI RICARICA DELLA BATTERIA CAPACITÀ: 80%/100% (min)			
AL 101	75/100	150/200	190/250
AL 300	30/45	40/55	45/60
AL 301-4 NOVITÀ	30/45	40/55	50/75
AL 500	30/45	30/45	25/35
TEMPI DI LAVORO PER OGNI CARICA^② (fino a ... min)			
MSA 160 C-B	-	42	50
MSA 200 C-B	-	35	40
MSA 220 C-B	-	32	35
MSA 300 / MSA 300 C-O NOVITÀ	-	-	-
MSA 161 T	-	42	50
MSA 220 T / MSA 220 TC-O NOVITÀ	-	16	25
HSA 66	72	144	180
HSA 86	72	144	180
HSA 94 R / HSA 94 T	54 - 42 ^③	108 - 84 ^③	135 - 105 ^③
FSA 86 R con testina falciante / con PolyCut	17/30	35/60	42/70
FSA 90 R con testina falciante	12	24	30
FSA 90 con lama tagliaerba	18	36	45
FSA 130 R / FSA 135 R con testina falciante	14 - 10 ^③	28 - 17 ^③	36 - 19 ^③
FSA 130 / FSA 135 con lama tagliaerba	25 - 16 ^③	50 - 30 ^③	70 - 40 ^③
RGA 140 NOVITÀ	25 - 16 ^③	50 - 30 ^③	70 - 40 ^③
BGA 86	11	17	21
BGA 100	32 - 8 ^③	66 - 12 ^③	83 - 16 ^③
BGA 200	24 - 6 ^③	49 - 7 ^③	78 - 12 ^③
HTA 66	18	42	55
HTA 86	18	42	55
HTA 135	10	22	35
HLA 66	72	144	180
HLA 86	72	144	180
HLA 135 / HLA 135 K	32	64	77
SPA 65	50	100	150
SGA 85 NOVITÀ	510	1.000	-
KMA 130 R / KMA 135 R con FS-KM, testina falciante ^④	14 - 7 ^③	28 - 14 ^③	36 - 17 ^③
KMA 130 R / KMA 135 R con FS-KM, lama tagliaerba ^④	25 - 16 ^③	50 - 30 ^③	70 - 40 ^③
TSA 230	7	14	18
KGA 770	84	168	210

■ Attrezzatura consigliata
 ■ Prestazioni ridotte dell'attrezzatura
 - Non consigliato

① Contenuto di energia conforme alle specifiche del produttore delle celle.
 Per aumentare la durata utile il contenuto energetico disponibile per l'utilizzo effettivo è inferiore

② I tempi per ogni carica e le superfici sono indicativi e possono variare in base all'impiego e al materiale tagliato

③ I tempi di lavoro in abbinamento alle altre attrezzature Kombi sono riportati nella pagina web www.stihl.com/battery-life

④ Uso consigliato solo con marsupio AP
 © Livello 1 - Livello 3 / 4

AP 300 S



281

NOVITÀ®
AP 500 S



337

AR 2000 L



1.015

AR 3000 L



1.520

230/300	280/355	-	-
55/70	70/90	210/270	310/400
55/80	70/90	220/290	330/430
30/45	40/55	110/150	170/220
62	74	195	300
50	60	175	260
37	44	201	281
-	20 - 44 [Ⓢ]	-	-
62	74	195	300
29	34	109	174
223	268 [Ⓢ]	715	1.040
223	268 [Ⓢ]	715	1.040
167 - 130 [Ⓢ]	200 - 155	690 - 565 [Ⓢ]	985 - 800 [Ⓢ]
52/85	62/102	185/300	280/450
37	44	130	195
56	67	195	290
45 - 25 ^{ⓈⓈ}	54 - 30 [Ⓢ]	160 - 90 ^{ⓈⓈ}	220 - 130 [Ⓢ]
100 - 50 ^{ⓈⓈ}	120 - 60 [Ⓢ]	310 - 160 ^{ⓈⓈ}	430 - 240 [Ⓢ]
100 - 50 [Ⓢ]	120 - 60 [Ⓢ]	310 - 160 [Ⓢ]	430 - 240 [Ⓢ]
26	31	90	140
103 - 20 [Ⓢ]	123 - 24 [Ⓢ]	320 - 65 [Ⓢ]	510 - 95 [Ⓢ]
95 - 14 [Ⓢ]	114 - 17 [Ⓢ]	315 - 53 [Ⓢ]	500 - 85 [Ⓢ]
68	82	195	300
68	82	195	300
45	54	160	240
223	268	715	1.040
223	268	715	1.040
95	114	345	520
190	228	755	1.055
-	-	-	-
45 - 22 ^{ⓈⓈ}	54 - 26 [Ⓢ]	160 - 80 ^{ⓈⓈ}	200 - 115 [Ⓢ]
100 - 50 ^{ⓈⓈ}	120 - 60 [Ⓢ]	310 - 160 ^{ⓈⓈ}	430 - 240 [Ⓢ]
22	26	80	125
260	312	-	-

Ⓢ Livello 1 – Livello 3/Boost
 Ⓢ Batteria consigliata per FSA 135 R
 Ⓢ Batteria consigliata per FSA 130 R
 Ⓢ Batteria consigliata per FSA 135

Ⓢ Batteria consigliata per FSA 130
 Ⓢ Batteria consigliata per KMA 135 R
 Ⓢ Batteria consigliata per KMA 130 R
 Ⓢ Disponibile dalla primavera del 2022!

Ⓢ I tempi di lavoro per ogni carica variano in base alle modalità operative selezionate



AP 100



AP 200



AP 300



ENERGIA BATTERIA ^① (Wh)		94	187	227
SUPERFICIE DI LAVORO PER OGNI CARICA ^② (fino a ... mq)				
RMA 253	NOVITÀ	125	250	300
RMA 443 / RMA 443 C		180	360	440
RMA 443 PV / RMA 443 VC		210	420	510
RMA 448 PV / RMA 448 VC		160	330	400
RMA 765 V		-	-	330
RMA 2 RP / RMA 2 RPV		210	420	510



① Disponibile dalla primavera 2022!

② Contenuto di energia conforme alle specifiche del produttore delle celle.
Per aumentare la durata utile il contenuto energetico disponibile per l'utilizzo effettivo è inferiore

③ I tempi per ogni carica e le superfici sono indicativi e possono variare in base all'impiego e al materiale tagliato

AP 300 S



281

**NOVITÀ[®]
AP 500 S**



337

AR 2000 L



1.015

AR 3000 L



1.520

370	450	-	-
540	650	-	-
620	740	-	-
500	600	-	-
400	480	2.050	3.100
630	760	-	-



POTENZA SUFFICIENTE. RISERVE SEMPRE DISPONIBILI.

⚡ SISTEMI DI GESTIONE DELLA CARICA E DELL'ENERGIA

Le nostre soluzioni di ricarica e gestione dell'energia, per batterie con capacità ottimali. In questo modo è possibile caricare le batterie mentre si è fuori officina e avere sempre abbastanza energia per lavorare in modo efficiente.

Per essere perfettamente equipaggiati per ogni impiego, offriamo a voi e al vostro team un panorama di sistemi unico che non lascia insoddisfatto nessun professionista, indipendentemente dal fatto che si tratti di soluzioni di carica per la vostra officina o di ricarica mobile durante un impiego. Con le soluzioni intelligenti, i vostri attrezzi a batteria sono sempre completamente carichi e garantiscono una maggiore efficienza economica.

🏠 MOBILETTO PER LA CARICA DELLE BATTERIE

✔ SEMPRE BEN POSIZIONATO

Semplificate la carica del parco attrezzi a batteria: con il mobiletto per la carica delle batterie beneficate del controllo automatico e potete caricare facilmente tutte le batterie durante la notte.

✔ NON SERVE ALCUNA INSTALLAZIONE ELETTRICA

Il mobiletto per la carica delle batterie può essere attivato in modo molto semplice. Basta inserire la spina di rete e la carica inizia.


✔ RICARICA DI MASSIMO 20 BATTERIE

Il mobiletto di carica ha cinque cassette. Per ogni cassetto, è possibile caricare quattro batterie STIHL AP o una batteria a zaino AR L. I caricatori STIHL esistenti possono essere integrati facilmente.

✔ SISTEMA DI GESTIONE INTELLIGENTE DELLA CARICA

L'unità di controllo del mobiletto di carica monitora il processo di carica delle batterie controllandolo ciclicamente. Tutte le batterie del mobiletto possono essere caricate completamente in 12 ore tramite una normale connessione domestica (230 V o 400 V).





PAGINA **51**

CARICABATTERIA MULTIPLO AL 301-4: LA CARICA PORTATA AL LIVELLO SUCCESSIVO

Il primo caricatore multiplo del settore, integrabile sia nella parete dell'officina, sia nel veicolo, in grado di caricare contemporaneamente fino a quattro batterie del sistema STIHL AP.



INTEGRAZIONE PER VEICOLO: BOTTAINER - POWERED BY STIHL

Insieme al nostro partner Bott, abbiamo sviluppato un sistema unico sul mercato: la soluzione all-in-one per caricare in modalità mobile e trasportare fino a 32 batterie. Il bottTrainer offre condizioni e protezione ottimali delle batterie contro maltempo e furti mentre siete in viaggio. Inoltre, si ha sempre sotto controllo tutte le batterie e il loro stato di carica. Per

collegare il bottTrainer basta una spina convenzionale da 230 V e il sistema regola automaticamente la temperatura e la ventilazione. Le batterie vengono rimosse in modo ergonomico e comodo tramite l'estrazione di un robusto sistema di trasporto. Un'aggiuntiva area chiudibile offre un ulteriore spazio di stoccaggio per parti lunghe e per altri dispositivi.

I PUNTI SALIENTI IN BREVE

- ✓ ALL-IN-ONE: SOLUZIONI DI TRASPORTO E CARICA PER UN MASSIMO DI 32 BATTERIE
- ✓ RIDUZIONE DEI TEMPI DI PREPARAZIONE: LE BATTERIE RIMANGONO NEL VEICOLO
- ✓ LE BATTERIE POSSONO RIMANERE NEI CARICATORI ANCHE PER IL TRASPORTO
- ✓ SICUREZZA DI TRASPORTO CERTIFICATA
- ✓ UTILIZZABILE CON OGNI CONDIZIONE ATMOSFERICA



SIETE INTERESSATI?

Contattate il rivenditore specializzato STIHL a voi più vicino. STIHL vi indirizzerà a bott per l'ulteriore pianificazione del veicolo.





ABBATTIMENTO E TAGLIO



MOTOSEGHE



POTATORI



DISPOSITIVI DI TAGLIO



TOSASIEPI



TAGLIASIEPI ALLUNGATI



SISTEMA KOMBI



SISTEMA MULTI



MOTOSEGHE
PER MATERIALI EDILI



TRONCATRICI



ALL'ALTEZZA DI OGNI COMPITO CON POTENZA E PRECISIONE.

Motoseghe per uso privato **67**

Motoseghe per l'impiego agricolo
e nel giardinaggio **70**

Motoseghe per impieghi forestali **72**

Motoseghe con catena in metallo duro **78**

Motoseghe per la cura degli alberi **80**

Motoseghe carving **82**

Motosega per pronto intervento **84**

Motoseghe elettriche **86**

Accessori e parti per motoseghe **88**

Potatori, accessori e parti **91**

Catene **107**

Spranghe **112**

Utensili per la manutenzione
degli accessori di taglio **116**

MOTOSEGHE NEL DETTAGLIO



07 AVVIAMENTO FACILITATO

08 RIFORNIMENTO FACILE

02 LUNGA DURATA

06 AVVIAMENTO FACILITATO

01 LAVORO CON POCA
MANUTENZIONE

05 UTILIZZO
ESTREMAMENTE
SEMPLICE

10 TENSIONE FACILE DELLA CATENA

08 RIFORNIMENTO FACILE

09 AVVIAMENTO SENZA
SFORZO PER L'UTILIZZATORE

03 SEMPRE PIENA POTENZA

04 DOSAGGIO OLIO CATENA REGOLABILE

TECNOLOGIA


01 FILTRO ARIA CON PREFILTRAGGIO

Garantisce una durata del filtro nettamente maggiore rispetto ai sistemi di filtraggio tradizionali.

02 FILTRO HD2

Tiene lontana anche la polvere più sottile dal motore, assicurandone una durata particolarmente lunga. Può essere facilmente pulito con acqua.


03 STIHL M-TRONIC

 Per l'accensione a freddo basta una sola posizione di avviamento sulla leva combinata. All'accensione si può dare da subito gas a pieno regime. La quantità di carburante necessaria verrà calcolata elettronicamente e con precisione.

04 POMPA DELL'OLIO A PORTATA REGOLABILE

Permette di impostare un dosaggio dell'olio preciso e su misura in base alla necessità.

05 STIHL INJECTION

 „La lettera “i” sta per iniezione, massimo rapporto peso/potenza, struttura compatta e potenza del motore ottimale. L'utilizzo non è mai stato così semplice. La leva combinata è assente: per spegnere la motosega basta premere “Stop”.

COMFORT

06 VALVOLA DI DECOMPRESSIONE

Riduce la forza necessaria per l'avviamento e facilita così l'accensione della motosega.

07 STIHL ELASTOSTART

Questa speciale impugnatura di avviamento consente un avviamento uniforme senza contraccolpi dovuti a picchi di forza.

08 CHIUSURA DEL SERBATOIO SENZA L'USO DI UTENSILI

Permette di aprire e chiudere il serbatoio in modo facile e rapido senza usare utensili.

09 STIHL ERGOSTART

Permette di accendere il motore in modo confortevole e senza sforzi eccessivi, tirando in modo uniforme la fune di accensione. Una molla posta tra il rullo della fune e l'albero a gomito favorisce l'accensione.

10 TENDICATENA RAPIDO STIHL

Con il tendicatena rapido STIHL è possibile regolare la tensione della catena in modo molto facile, senza l'ausilio di utensili e senza contatto con la catena affilata. Basta allentare il coperchio del rocchetto e ruotare la manopola di regolazione fino a raggiungere la tensione desiderata.

Tenete presente che non tutti i prodotti sono dotati delle caratteristiche qui indicate. In questa pagina sono descritte solo quelle principali. Trovate ulteriori spiegazioni e avvertenze da pag. 488 e sul sito www.stihl.it.

B = Tendicatena rapido STIHL
C = Dotazione comfort

Ⓛ Per ulteriori valori a confronto per motoseghe a miscela, vedere pagina 96
Ⓜ Peso senza batteria, con spranga e catena

Ⓝ Con spranga e catena
Ⓞ Spiegazione dei simboli a pagina 488

MOTOSEGHE PER USO PRIVATO

- Per utilizzatori privati e artigiani
- Ideali per il taglio di legna da ardere
- Per la cura del verde
- Per abbattere piccoli alberi
- Per carpenteria


AKI
SYSTEM
AK 20

MSA 120 C-B

 36 V · 0,85 kW^① · 2,7 kg^②


Motosega a batteria leggera per la cura del verde e per semplici lavori artigianali. Impugnatura morbida, sostituzione catena rapida e comoda grazie al tendicatena rapido STIHL, serbatoio olio con finestra d'ispezione trasparente, elevate prestazioni di taglio grazie alla catena PM3 1/4".

MSA 120 C-B senza batteria e caricabatteria^③

Lunghezza spranga	30 cm	
Codice	1254 011 5870	199,00 €

Set MSA 120 C-B con AK 20 e AL 101^③

Lunghezza spranga	30 cm	RISPARMIO 58,00 €^③
Codice	1254 011 5880	339,00 €

Set MSA 120 C-B con 2 × AK 20 e AL 101^③

Lunghezza spranga	30 cm	RISPARMIO 97,00 €^③
Codice	1254 200 0016	439,00 €


AKI
SYSTEM
AK 30

MSA 140 C-B

 36 V · 1,1 kW^① · 2,6 kg^②


Motosega a batteria leggera per la cura del verde e per semplici lavori artigianali. Prestazioni di taglio superiori del 25% rispetto alla MSA 120 C-B. Impugnatura morbida, sostituzione catena rapida e comoda grazie al tendicatena rapido STIHL, serbatoio olio con finestra d'ispezione trasparente, elevate prestazioni di taglio grazie alla catena PM3 1/4".

MSA 140 C-B senza batteria e caricabatteria^③

Lunghezza spranga	30 cm	
Codice	1254 011 5840	229,00 €

Set MSA 140 C-B con AK 30 e AL 101^③

Lunghezza spranga	30 cm	RISPARMIO 68,00 €^③
Codice	1254 011 5850	399,00 €

Set MSA 140 C-B con 2 × AK 30 e AL 101^③

Lunghezza spranga	30 cm	RISPARMIO 107,00 €^③
Codice	1254 200 0004	539,00 €



LE BATTERIE ADATTE E ALTRI ACCESSORI

 SI TROVANO A PARTIRE DA **PAGINA 16**

Prezzi consigliati dal produttore, non vincolanti, in Euro

③ Prezzo vantaggioso del set rispetto all'acquisto di singole componenti



MS 170

30,1 cm³ • 1,2 kW / 1,6 CV • 4,1 kg[Ⓢ]

Modello base per il taglio di legna da ardere. Utilizzo semplice grazie alla leva combinata.

Lunghezza spranga	35 cm	
Codice	1130 200 0555	199,00 €



MS 171

31,8 cm³ • 1,3 kW / 1,8 CV • 4,3 kg[Ⓢ]

Motosega innovativa per il taglio di legna da ardere e la cura del verde. Tendicatena laterale per tendere la catena in modo facile e sicuro, il filtro aria con prefiltraggio evita la formazione precoce di impurità.

Lunghezza spranga	30 cm	
Codice	1139 200 0177	312,00 €

Lunghezza spranga	35 cm	
Codice	1139 200 0406	315,00 €



MS 180

31,8 cm³ • 1,4 kW / 1,9 CV • 4,1 kg[Ⓢ]

Modello base per il taglio di legna da ardere. Tendicatena laterale per un tensionamento facile e sicuro della catena. Versione da 35 cm per il taglio dei rami più spessi.

Lunghezza spranga	35 cm	
Codice	1130 200 0368	282,00 €

Lunghezza spranga	40 cm	
Codice	1130 200 0369	285,00 €



MS 181

31,8 cm³ • 1,5 kW / 2,0 CV • 4,3 kg[Ⓢ]

Ideale per la cura del verde. Dotazioni innovative come per il modello MS 171. Grazie alle maggiori prestazioni rispetto alla versione da 35 cm, adatta anche per l'abbattimento di piccoli alberi. Artigli in metallo per guidare la motosega nel taglio con facilità e precisione.

Lunghezza spranga	35 cm	
Codice	1139 200 0145	369,00 €

Lunghezza spranga	40 cm	
Codice	1139 200 0170	372,00 €

Altre versioni: MS 181 C-BE vedere tabella a pagina 96



MS 211

35,2 cm³ • 1,7 kW / 2,3 CV • 4,3 kg[Ⓢ]

Adatta al taglio di legna da ardere. Tendicatena laterale, cambio di regolazione esercizio estivo/invernale per un buon funzionamento in ogni condizione, catena 3/8" PM3 per una buona prestazione di taglio.

Lunghezza spranga	35 cm	
Codice	1139 200 0247	401,00 €

Lunghezza spranga	40 cm	
Codice	1139 200 0248	405,00 €

Altre versioni: MS 211 C-BE vedere tabella a pagina 96



LUNGHEZZA DI TAGLIO CONSIGLIATA

i codici in grassetto indicano la lunghezza consigliata della spranga.

**MS 231**42,6 cm³ • 2,0 kW / 2,7 CV • 4,8 kg[Ⓢ]

Ideale per il taglio di legna da ardere. Tendicatena laterale per regolare la tensione della catena in modo facile e sicuro, filtro aria con prefiltraggio per intervalli più lunghi tra una pulizia e l'altra, tappi serbatoio senza uso di utensili per un rifornimento facile e sicuro.

Lunghezza spranga	40 cm	
Codice	1143 200 0684	542,00 €

Lunghezza spranga	45 cm	
Codice	1143 200 0721	545,00 €

Altre versioni: MS 231 C-BE vedere tabella a pagina 96

**MS 251**45,6 cm³ • 2,2 kW / 3,0 CV • 4,8 kg[Ⓢ]

Adatta alla raccolta di legna da ardere nel bosco. Tendicatena laterale, dispositivo di taglio da .325" robusto e durevole, nuova catena Pro da .325" per prestazioni di taglio superiori.

Lunghezza spranga	35 cm	
Codice	1143 200 0683	609,00 €

Lunghezza spranga	45 cm	
Codice	1143 200 0719	613,00 €

Altre versioni: MS 251 C-BE vedere tabella a pagina 96



MOTOSEGHE PER L'IMPIEGO AGRICOLO E NEL GIARDINAGGIO

- Per agricoltori, artigiani e addetti alla cura del verde
- Per tagliare legna da ardere, per la cura del verde e per lavori di carpenteria



APIII
SYSTEM
AP 200



MSA 160 C-B

36 V • 1,25 kW^① • 3,1 kg^②



Motosega a batteria per l'uso in zone sensibili al rumore. Tendicatena rapido STIHL, tappo serbatoio apribile senza uso di utensili, con catena 1/4" PM3 per un taglio fine ed elevate prestazioni di taglio.

MSA 160 C-B senza batteria e caricabatteria^③

Lunghezza spranga

30 cm

Codice

1250 200 0049

345,00 €

APIII
SYSTEM
AP 300



MSA 200 C-B

36 V • 1,8 kW^① • 3,3 kg^②



Motosega a batteria ad elevate prestazioni di taglio per l'uso in zone sensibili al rumore. Prestazioni di taglio superiori del 44% rispetto alla MSA 160 C-B. Tendicatena rapido STIHL, tappo serbatoio senza uso di utensili con catena 1/4" PM3 per un taglio fine ed elevate prestazioni di taglio, artigli in metallo.

MSA 200 C-B senza batteria e caricabatteria^③

Lunghezza spranga

35 cm

Codice

1251 200 0021

429,00 €



LE BATTERIE ADATTE E ALTRI ACCESSORI

SI TROVANO A PARTIRE DA **PAGINA 16**

Prezzi consigliati dal produttore, non vincolanti, in Euro

B = Tendicatena rapido STIHL

C = Dotazione comfort

E = STIHL ErgoStart



APIII
SYSTEM
AP 300 S

MSA 220 C-B

36 V • 2,1 kW^① • 3,6 kg^②



Motosega a batteria dagli impieghi poliedrici. Fino al 20% in più di performance di taglio rispetto al modello MSA 200 C-B. Le alte prestazioni e l'apparato di taglio professionale permettono svariate applicazioni come ad esempio l'abbattimento, la potatura e lavori artigianali con il legno. Maneggevole, ergonomica e facile da utilizzare. Tendicattena rapido STIHL, tappo serbatoio che non richiede utensili, con catena PS3 da 3/8" per prestazioni di taglio elevate, artigli in metallo.

MSA 220 C-B senza batteria e caricabatteria^③

Lunghezza spranga	35 cm	
Codice	1251 200 0072	475,00 €

Lunghezza spranga	40 cm	
Codice	1251 200 0078	479,00 €



MS 151 C-E

23,6 cm³ • 1,1 kW / 1,5 CV • 2,8 kg^②

Motosega STIHL molto leggera per il taglio di legna da ardere, nonché per lavori di cura degli alberi e di diradamento dei boschi. Utilizzo ergonomico e poco faticoso.

Avviamento confortevole grazie alla pompa del carburante e a STIHL ErgoStart. Catena PM3 da 1/4" molto scorrevole per un taglio molto preciso. Elevate prestazioni di taglio grazie al motore STIHL 2-MIX.

Lunghezza spranga	25 cm	
Codice	1146 200 0054	519,00 €

Lunghezza spranga	30 cm	
Codice	1146 200 0055	522,00 €



MS 194 C-E

31,8 cm³ • 1,4 kW / 1,9 CV • 3,6 kg^②

Leggera motosega STIHL per lavori di cura degli alberi e di diradamento dei boschi, nonché per il taglio di legna da ardere. STIHL ErgoStart e la pompa carburante consentono un avviamento facile e poco faticoso. Con catena PM3 da 3/8"P. Elevate prestazioni di taglio grazie al motore STIHL 2-MIX.

Lunghezza spranga	30 cm	
Codice	1137 200 0332	459,00 €

Lunghezza spranga	35 cm	
Codice	1137 200 0390	462,00 €



MS 271

50,2 cm³ • 2,6 kW / 3,5 CV • 5,6 kg^②



Per la raccolta di legna da ardere. Il filtro aria con prefiltraggio consente lunghi intervalli tra una pulizia e l'altra; tappi serbatoio che non richiedono l'uso di utensili per un rifornimento facile e sicuro, manutenzione facilitata grazie al coperchio del motore monoblocco. Con spranga Light O4 dal design innovativo e catena Pro RM3 da .325" per prestazioni di taglio superiori.

Lunghezza spranga	40 cm	
Codice	1141 200 0645	731,00 €

Lunghezza spranga	45 cm	
Codice	1141 200 0660	735,00 €



CARBURANTI E LUBRIFICANTI ADATTI

SI TROVANO A PARTIRE DA **PAGINA 362**

① Per ulteriori valori a confronto per motoseghe a miscela, vedere pagina 98

② Peso senza batteria, con spranga e catena

③ Con spranga e catena

④ Peso senza carburante, né spranga, né catena

⑤ Spiegazione dei simboli a pagina 488

⑥ Spiegazione dei simboli a pagina 499



MS 291

55,5 cm³ • 2,8 kW / 3,8 CV • 5,6 kg[Ⓢ]



Ottima per il taglio di legna da ardere. Il filtro aria con prefiltraggio consente lunghi intervalli tra una pulizia e l'altra, tappi serbatoio che non richiedono l'uso di utensili per un rifornimento facile e sicuro e catena RM3 da 3/8" per buone prestazioni di taglio.

Lunghezza spranga	40 cm [Ⓢ]	
Codice	1141 200 0687	805,00 €

Lunghezza spranga	45 cm	
Codice	1141 200 0690	809,00 €



MS 311

59,0 cm³ • 3,1 kW / 4,2 CV • 6,2 kg[Ⓢ]



Per tagliare legna da ardere in boschi con alberi di medie dimensioni. Sistema filtro aria con prefiltraggio per intervalli estremamente lunghi tra una pulizia e un'altra, valvola di decompressione per un processo di avviamento a risparmio energetico.

Lunghezza spranga	40 cm [Ⓢ]	
Codice	1140 200 0725	849,00 €

Lunghezza spranga	45 cm	
Codice	1140 200 0730	853,00 €

Lunghezza spranga	50 cm	
Codice	1140 200 0777	857,00 €



MS 391

64,1 cm³ • 3,3 kW / 4,5 CV • 6,2 kg[Ⓢ]



Ottima per tagliare legna da ardere e per lavori di carpenteria. Sistema filtro aria con prefiltraggio per intervalli estremamente lunghi tra una pulizia e un'altra, valvola di decompressione per un processo di avviamento a risparmio energetico.

Lunghezza spranga	45 cm	
Codice	1140 200 0731	919,00 €

Lunghezza spranga	50 cm	
Codice	1140 200 0741	923,00 €

Prezzi consigliati dal produttore, non vincolanti, in Euro

MOTOSEGHE PER IMPIEGHI FORESTALI

- Potenti, resistenti e veloci
- All'altezza di qualsiasi sfida professionale
- Per tutti i lavori forestali come abbattimento di alberi, sramatura e depezzatura
- Elevata potenza, peso ridotto e grande comodità di lavoro
- Molti modelli hanno in dotazione il sistema STIHL M-Tronic di serie



DISPONIBILE DALLA PRIMAVERA 2022!

NOVITÀ MSA 300 C-OLA NOSTRA MOTOSEGA A BATTERIA PROFESSIONALE
PIÙ POTENTE**36 V • 3,0 kW^① • 5,4 kg^②****MSA 300 C-O senza batteria e caricabatteria^③**Lunghezza spranga **40 cm^④**
Codice **MA02 200 0024** **849,00 €**Lunghezza spranga 45 cm
Codice MA02 200 0027 **853,00 €****Altre versioni:** MSA 300 vedere tabella a pagina 98

La motosega a batteria STIHL più potente per uso professionale. Rendimento elevato e tre modalità operative selezionabili per consentire operazioni ottimali in un'ampia gamma di applicazioni come abbattimento, sfooltimento dei rami o tagli a misura. Elevata ergonomia anche durante un uso prolungato grazie al design essenziale e maneggevole, all'ottimo equilibrio e al sistema antivibrante STIHL. Pannello di comando e segnalazione intuitivo con display a LED, filtro dell'aria di raffreddamento integrato, dado anti perdita sul coperchio del rocchetto, pompa dell'olio regolabile, catena .325" RS PRO per prestazioni di taglio elevate. Di serie con sensore olio e display LED per notifiche attive in caso di livello olio basso. Abilitato per STIHL Smart Connector 2 A nel corpo macchina.

**CONSIGLIO PER I PROFESSIONISTI**

Il filtro aria in tessuto non tessuto della nuova MSA 300 garantisce prestazioni costanti, anche sotto le massime sollecitazioni. Il materiale filtrante a pori finissimi isola anche i granelli di polvere più minuti e la sporizia dal circuito elettronico e dal motore elettrico. Per la pulizia basta spruzzare il filtro in tessuto non tessuto con STIHL Varioclean, lasciarlo assorbire per qualche minuto, lavarlo con acqua calda e lasciarlo asciugare. A quel punto è di nuovo pronto per l'uso.

➔ Per informazioni sul nostro detergente speciale Varioclean, vedere pagina 371.



B = Tendicatena rapido STIHL
C = Dotazione comfort
E = STIHL ErgoStart
O = Sensore olio

① Peso senza carburante, né spranga, né catena
② Con spranga Light O4
③ Per ulteriori valori a confronto per motoseghe a miscela, vedere pagina 98

④ Peso senza batteria, con spranga e catena
⑤ Con spranga e catena
⑥ Spiegazione dei simboli a pagina 488
⑦ Spiegazione dei simboli a pagina 499



MS 201 C-M

35,2 cm³ • 1,8 kW / 2,4 CV • 4,0 kg^①



La più leggera motosega professionale STIHL, ideale per la sramatura. Prestazioni ottimali del motore, accensione semplice grazie alla posizione di avviamento unica. Dado anti perdita del rocchetto, catena PS da 3/8" P per ottime prestazioni di taglio.

Lunghezza spranga	35 cm ^②	
Codice	1145 200 0263	915,00 €
Lunghezza spranga	40 cm ^②	
Codice	1145 200 0264	919,00 €



MS 261 C-M

50,2 cm³ • 3,0 kW / 4,1 CV • 4,9 kg^①



Ottima per lavorare in boschi con tronchi medio-piccoli. Accensione facilitata grazie alla posizione di avviamento unica e alla funzione con leva di arresto. Filtro aria di lunga durata con filtro HD2 per lunghi intervalli tra una pulizia e l'altra, dado anti perdita sul coperchio del rocchetto. Con spranga Light O4 dal design innovativo e nuova catena Pro RS da .325" per prestazioni di taglio superiori.

Lunghezza spranga	40 cm	
Codice	1141 200 0647	1.059,00 €
Lunghezza spranga	45 cm	
Codice	1141 200 0652	1.063,00 €

Altre versioni: MS 261 C-M VW vedere tabella a pagina 98



MS 241 C-M

42,6 cm³ • 2,3 kW / 3,1 CV • 4,5 kg^①



Eccellente per la raccolta di legname di medie dimensioni. Dotata di serie di STIHL M-Tronic. Filtro aria di lunga durata con filtro HD2 per lunghi intervalli tra una pulizia e l'altra, dado anti perdita sul coperchio del rocchetto catena PS da 3/8" P per prestazioni di taglio molto elevate.

Lunghezza spranga	35 cm	
Codice	1143 200 0256	931,00 €
Lunghezza spranga	40 cm	
Codice	1143 200 0257	935,00 €
Lunghezza spranga	45 cm	
Codice	1143 200 0411	939,00 €



MS 261 C-BM

50,2 cm³ • 3,0 kW / 4,1 CV • 4,9 kg^①



Ottima per lavorare in boschi con tronchi medio-piccoli. Accensione facilitata grazie alla posizione di avviamento unica e alla funzione con leva di arresto. Filtro aria di lunga durata con filtro HD2 per lunghi intervalli tra una pulizia e l'altra, dado sul coperchio del rocchetto anti perdita. Con tendicatena rapido STIHL. Con spranga Light O4 del design innovativo e nuova catena Pro RS da .325" per prestazioni di taglio superiori.

Lunghezza spranga	40 cm	
Codice	1141 200 0649	1.079,00 €
Lunghezza spranga	45 cm	
Codice	1141 200 0665	1.083,00 €

Altre versioni: MS 261 C-M VW vedere tabella a pagina 98



MS 362 C-M

59,0 cm³ • 3,5 kW / 4,8 CV • 5,6 kg^①



Ottima per lavorare in boschi con tronchi di medie dimensioni. Il filtro aria di lunga durata con filtro HD2 garantisce un filtraggio molto efficace, STIHL M-Tronic assicura prestazioni del motore sempre ottimali, accensione facilitata grazie alla posizione di avviamento unica e alla funzione con leva di arresto, i dadi coperchio rocchetto anti perdita facilitano il cambio della catena.

Lunghezza spranga **45 cm**
Codice **1140 200 0718** **1.269,00 €**

Lunghezza spranga **50 cm**
Codice **1140 200 0736** **1.273,00 €**

Altre versioni: MS 362 C-M VW vedere tabella a pagina 98



CARATTERISTICA COMFORT C NELLA DENOMINAZIONE PRODOTTO

Molti prodotti STIHL sono dotati di serie di particolari caratteristiche comfort, riconoscibili dalla lettera „C“ all'interno della nomenclatura prodotto, ad esempio MS 261 C-BM. La lettera „B“ sta per tendicatena rapido STIHL, la lettera „M“ per STIHL M-Tronic.



CARBURANTI E LUBRIFICANTI ADATTI

SI TROVANO A PARTIRE DA **PAGINA 362**



IL CONSIGLIO PER I PROFESSIONISTI

Il filtro HD2 delle nostre motoseghe garantisce prestazioni costanti, anche alle massime sollecitazioni. Il materiale filtrante a micropori preserva il motore dallo sporco e dalle polveri più sottili. Per la pulizia basta spruzzare il filtro HD2 con STIHL vario-clean lasciarlo agire per qualche minuto, lavarlo con acqua calda e lasciarlo asciugare. A quel punto è di nuovo pronto per l'uso.



① Peso senza carburante, né spranga, né catena

② Dispositivo di taglio stretto

③ Spiegazione dei simboli a pagina 499



IL CONSIGLIO PER I PROFESSIONISTI

i STIHL Injection offre il miglior rapporto peso/potenza e al tempo stesso una struttura compatta: in pratica maggior potenza con peso e dimensioni ridotte. I sensori incorporati e il sistema di gestione della regolazione elettronica di MS 500i garantiscono una potenza motore ottimale e accelerazioni in qualunque condizione di lavoro.



MS 400 C-M

66,8 cm³ • 4,0 kW / 5,4 CV • 5,8 kg[Ⓢ]



La prima motosega al mondo con pistoni in magnesio con ottimo rapporto peso / potenza e regime massimo elevato. Eccellenti prestazioni di taglio per l'utilizzo professionale nell'ambito forestale. Ideale per abbattere, sramare e lavorare il legno di medie dimensioni. Filtro aria a lunga durata HD2. Avviamento agevolato grazie alla posizione di partenza e funzione pulsante di arresto. STIHL M-Tronic garantisce una ottimale e costante potenza del motore. Dadi anti-perdita sul coperchio del rocchetto, tappi serbatoio senza uso di utensili per un facile e sicuro rifornimento.

Lunghezza spranga	45 cm	
Codice	1140 200 0521	1.389,00 €
Lunghezza spranga	50 cm	
Codice	1140 200 0573	1.393,00 €



MS 462 C-M

72,2 cm³ • 4,4 kW / 6,0 CV • 6,0 kg[Ⓢ]



La più leggera motosega ad alte prestazioni della categoria di cilindrata di 70 cm³. Estremamente maneggevole e dall'accelerazione brillante. Per l'abbattimento e la sramatura in boschi con tronchi di dimensioni medio-grandi. STIHL M-Tronic di serie, pompa dell'olio a prestazioni elevate, portata regolabile per un elevato afflusso di lubrificante e filtro sistema con filtro aria HD2 per un filtraggio molto efficace. I dadi anti perdita del coperchio rocchetto semplificano la sostituzione della catena, i tappi serbatoio che non richiedono utensili consentono il rabbocco facile e sicuro di lubrificante e carburante.

Lunghezza spranga	50 cm	
Codice	1142 200 0032	1.505,00 €
Lunghezza spranga	63 cm	
Codice	1142 200 0033	1.509,00 €
Lunghezza spranga	71 cm [Ⓢ]	
Codice	1142 200 0034	1.513,00 €

Altre versioni: MS 462 C-M VW vedere tabella a pagina 98

**MS 500i**79,2 cm³ • 5,0 kW / 6,8 CV • 6,2 kg^①

Prima motosega dotata di iniezione elettronica STIHL Injection. Miglior rapporto peso/potenza presente sul mercato. La struttura leggera e l'accelerazione brillante permettono di raccogliere e lavorare legname di grandi dimensioni. Artigli ottimizzati, filtro HD2 per un filtraggio efficace, dadi anti perdita sul coperchio del rocchetto e coperchio del filtro che non richiede l'uso di utensili, pompa dell'olio ad alte prestazioni e a portata regolabile per un adeguato flusso di lubrificante, tappi serbatoio che non richiedono l'uso di utensili, per un rifornimento facile e sicuro.

Lunghezza spranga	50 cm ^②	
Codice	1147 200 0000	1.841,00 €

Lunghezza spranga	63 cm^②	
Codice	1147 200 0001	1.845,00 €

Lunghezza spranga	71 cm ^②	
Codice	1147 200 0002	1.849,00 €

Altre versioni: MS 500i W vedere tabella a pagina 98

**MS 881**121,6 cm³ • 6,4 kW / 8,7 CV • 9,8 kg^①

La motosega di serie più potente al mondo! Grazie alle sue eccellenti prestazioni è ideale per l'abbattimento professionale e la cura di grandi alberi. Il motore STIHL 2-MIX garantisce un'elevata capacità di taglio e allo stesso tempo un consumo efficiente del carburante. Grazie alla funzione del pulsante di arresto la motosega è sempre pronta per l'uso, il filtro HD2 garantisce una lunga durata. Dadi anti perdita sul coperchio del rocchetto che semplificano il cambio della catena, tappi del serbatoio senza uso di utensili per un facile e sicuro rifornimento.

Lunghezza spranga	90 cm	
Codice	1124 200 0204	2.129,00 €

Lunghezza spranga	105 cm	
Codice	1124 200 0206	2.139,00 €

**MS 661 C-M**91,1 cm³ • 5,4 kW / 7,3 CV • 7,4 kg^①

La motosega utilizzata nelle gare della serie STIHL TIMBERSPORTS®. Motosega per legname di grandi dimensioni per gli usi forestali più impegnativi. STIHL M-Tronic garantisce una potenza motore sempre ottimale, semplicità di avviamento grazie a un'unica posizione e funzione leva arresto. Pompa dell'olio a prestazione elevata e portata regolabile per un elevato flusso di lubrificante, filtro HD2 con elevate capacità di filtraggio.

Lunghezza spranga	63 cm ^②	
Codice	1144 200 0322	1.699,00 €

Lunghezza spranga	71 cm^②	
Codice	1144 200 0319	1.705,00 €

Lunghezza spranga	80 cm ^②	
Codice	1144 200 0371	1.711,00 €

PAGINA **105****NOVITÀ**
UPGRADE KIT HEXA

Aggiornate la vostra motosega STIHL con il nuovo sistema di taglio professionale Hexa!

① Peso senza carburante, né spranga, né catena

② Con spranga leggera

③ Spiegazione dei simboli a pag. 499

MOTOSEGHE CON CATENA IN METALLO DURO

- Per utilizzatori occasionali e professionisti
- Catene in metallo duro che restano affilate fino a dieci volte più a lungo
- Particolarmente indicate per legno sporco



MS 181 CON CATENA DURO 3

31,8 cm³ • 1,5 kW / 2,0 CV • 4,3 kg[Ⓞ]

Ottima per tagliare legna da ardere. Artigli in metallo per guidare con facilità e precisione la motosega nel taglio, dotata di serie della catena Duro 3 e quindi adatta per l'uso con legno sporco.

Lunghezza spranga **40 cm**
Codice **1139 200 0231** **395,00 €**



MS 211 C-BE CON CATENA DURO 3

35,2 cm³ • 1,7 kW / 2,3 CV • 4,3 kg[Ⓞ]

Filtro aria di lunga durata che consente lunghi intervalli tra una pulizia e l'altra, tappi serbatoio che non richiedono l'uso di utensili, per un rifornimento facile e sicuro; di serie con catena Duro 3 in metallo duro, quindi adatta a tagliare legno sporco.

Lunghezza spranga **40 cm**
Codice **1139 200 0252** **469,00 €**



CATENE IN METALLO DURO



La sigla Duro indica le nostre catene corazzate in metallo duro. Sono sviluppate per il taglio di legno sporco e restano affilate fino a dieci volte più a lungo rispetto alle catene tradizionali anche se utilizzate nel taglio a contatto con il terreno.



PAGINA **109**

CATENE IN METALLO DURO

Restano affilate fino a dieci volte più a lungo rispetto alle catene tradizionali.



B = Tendicatena rapido STIHL
C = Dotazione comfort
E = STIHL ErgoStart

⊙ Peso senza carburante, né spranga, né catena



MOTOSEGHE PER LA CURA DEGLI ALBERI

- Motoseghe speciali e leggere per addetti professionali alla cura degli alberi
- Per il taglio di rami e per la potatura
- Maneggevoli e precise
- Ergonomia ottimale
- Le versioni a batteria sono adatte per l'impiego in zone sensibili al rumore



MSA 161 T

36 V • 1,25 kW[Ⓞ] • 2,5 kg[Ⓞ]



Motosega professionale a batteria leggera per la cura degli alberi[Ⓞ] da utilizzare in zone sensibili al rumore. Con catena 1/4" PM3 per un taglio fine e prestazioni di taglio elevate, dadi anti perdita imperdibili sul coperchio del rocchetto.

MSA 161 T senza batteria e caricabatteria[Ⓞ]

Lunghezza spranga 25 cm
Codice 1252 200 0043 **408,00 €**

Lunghezza spranga **30 cm**
Codice **1252 200 0044** **407,00 €**



NOVITÀ -
DISPONIBILE DALLA
PRIMAVERA 2022!

MSA 220 TC-O

36 V • 2,1 kW[Ⓞ] • 2,7 kg[Ⓞ]



Potente motosega professionale per la cura degli alberi a batteria[Ⓞ] per la rimozione di parti del fusto, ritocchi alla chioma o rimozione di legno morto. Massimo comfort operativo grazie al sistema di comando elettronico con pulsante di sblocco per una facile attivazione della motosega. Pannello di comando con display LED a 180° per informazioni sullo stato di funzionamento della motosega e del freno catena inserito. Di serie con sensore olio e display LED per notifiche attive in caso di livello olio basso. Filtro aria di facile pulizia per una lunga durata e un raffreddamento ottimale del motore, catena 3/8" P-PS3 per prestazioni di taglio molto elevate, tendicatena laterale, tappo del serbatoio dell'olio senza utensili e dado anti perdita sul tappo del rocchetto.

MSA 220 TC-O senza batteria e caricabatteria[Ⓞ]

Lunghezza spranga 30 cm
Codice MA01 200 0002 **739,00 €**

Lunghezza spranga **35 cm**
Codice **MA01 200 0003** **743,00 €**

Altre versioni: MSA 220 T vedere tabella a pagina 100

NOVITÀ - DISPONIBILE DALLA PRIMAVERA 2022!

ARTIGLI PER MSA 220 T / TC-O

Grande artiglio in metallo per legno con corteccia grossolana.



Codice **MA01 664 0500** **2,90 €**

Prezzi consigliati dal produttore, non vincolanti, in Euro

C = Dotazione comfort O = Sensore olio
E = STIHL ErgoStart T = Tophandle
M = STIHL M-Tronic

**MS 151 TC-E****23,6 cm³ • 1,1 kW / 1,5 CV • 2,6 kg[ⓐ]**

La più leggera motosega STIHL per la cura degli alberi[ⓑ]. Ideale per la cura degli alberi e la rimozione di rami morti, la potatura delle chiome e il taglio di rami da ceppi e fusti. La pompa del carburante manuale e STIHL ErgoStart garantiscono avviamenti facili. Dotata di serie di catena PM3 da 1/4" per tagli precisi. Motore STIHL 2-MIX per prestazioni di taglio superiori.

Lunghezza spranga	25 cm	
Codice	1146 200 0056	494,00 €

Lunghezza spranga	30 cm	
Codice	1146 200 0057	499,00 €

**MS 194 T****31,8 cm³ • 1,4 kW / 1,9 CV • 3,3 kg[ⓐ]**

Versatile motosega STIHL per la cura degli alberi[ⓑ]. Per lavori diversi, come potatura delle chiome, rimozione di rami morti o taglio da ceppi e fusti. Dotata di catena PM3 da 1/4" per tagli precisi. Elevate prestazioni di taglio grazie al motore STIHL 2-MIX.

MS 194 T con catena 1/4" P

Lunghezza spranga	30 cm	
Codice	1137 200 0314	436,00 €

MS 194 T con catena 3/8" P

Lunghezza spranga	30 cm	
Codice	1137 200 0322	436,00 €

MS 194 T con catena 1/4" P

Lunghezza spranga	35 cm	
Codice	1137 200 0312	439,00 €

MS 194 T con catena 3/8" P

Lunghezza spranga	35 cm	
Codice	1137 200 0323	439,00 €

**MS 194 TC-E****31,8 cm³ • 1,4 kW / 1,9 CV • 5 kg[ⓐ]**

Versatile motosega STIHL per la cura degli alberi[ⓑ]. Per lavori diversi, come potatura delle chiome, rimozione di rami morti o taglio da ceppi e fusti. Dotata di catena PM3 da 3/8" per tagli precisi. Prestazioni di taglio superiori grazie al motore STIHL 2-MIX. Con sistema di avviamento facilitato STIHL ErgoStart.

Lunghezza spranga	30 cm	
Codice	1137 200 0324	459,00 €

Lunghezza spranga	35 cm	
Codice	1137 200 0370	463,00 €

**MS 201 TC-M****35,2 cm³ • 1,8 kW / 2,4 CV • 3,7 kg[ⓐ]**

La più potente motosega STIHL per la cura degli alberi[ⓑ]. Dotata di serie della nuova versione di STIHL M-Tronic con funzione di calibratura, per prestazioni ottimali del motore già all'avvio, dado del coperchio rochetto anti perdita, spranga leggera per la riduzione del peso complessivo.

Lunghezza spranga	30 cm [ⓑ]	
Codice	1145 200 0270	955,00 €

Lunghezza spranga	35 cm[ⓑ]	
Codice	1145 200 0267	959,00 €

**INFORMAZIONI ATTIVE IN CASO
DI LIVELLO BASSO DELL'OLIO**

Le nuove MSA 220 TC-O e MSA 300 C-O sono le prime motoseghe a batteria STIHL con sensore olio integrato e display LED. Se il livello dell'olio è basso, il LED nel pannello di comando si illumina di rosso, segnalando all'utente la mancanza di lubrificante. Se il livello dell'olio è nella norma, la luce LED rimane spenta. Per informazioni sull'olio lubrificante per catena consigliato STIHL BioPlus vedere pagina 368.

ⓐ Per ulteriori valori a confronto per motoseghe a miscela, vedere pagina 100

ⓑ Peso senza batteria, con spranga e catena

ⓒ Appositamente concepita per lavorare sull'albero e utilizzabile esclusivamente da esperti addetti alla cura degli alberi

ⓓ Con spranga e catena

ⓐ Peso senza carburante, né spranga, né catena

ⓑ Dispositivo di taglio stretto

ⓒ Spiegazione dei simboli a pagina 488

ⓓ Spiegazione dei simboli a pagina 499

MOTOSEGHE CARVING

- Motoseghe speciali per intagliatori, addetti alla cura degli alberi e frutticoltori
- Ideali per taglio fine e contorni estremamente precisi
- Particolarmente leggere, versatili e con basso livello di vibrazioni
- Con pochissimo rimbalzo
- Spranga Carving STIHL con segni indicatori



MS 151 C-E

23,6 cm³ • 1,1 kW / 1,5 CV • 2,8 kg[Ⓢ]

La motosega Carving STIHL più leggera. La pompa manuale per il carburante e il sistema STIHL ErgoStart (E) garantiscono un avviamento agevole. Dotata di serie di spranga Carving e catena 1/4"-PM3 per un taglio sicuro e preciso. Nuovo motore 2-MIX per elevate prestazioni di taglio.

Lunghezza spranga	30 cm	
Codice	1146 200 0059	605,00 €



MS 151 TC-E

23,6 cm³ • 1,1 kW / 1,5 CV • 2,6 kg[Ⓢ]

La più leggera motosega STIHL per la cura degli alberi con dispositivi di taglio carving. La pompa del carburante manuale e STIHL ErgoStart garantiscono avviamenti facili. Dotata di serie di catena PM3 da 1/4" per tagli precisi. Nuovo motore 2-MIX per prestazioni di taglio superiori.

Lunghezza spranga	30 cm	
Codice	1146 200 0071	549,00 €

Prezzi consigliati dal produttore, non vincolanti, in Euro

C = Dotazione comfort
E = STIHL ErgoStart
T = Tophandle

**MS 194 C-E**31,8 cm³ • 1,4 kW / 1,9 CV • 3,6 kg[Ⓞ]

Motosega carving particolarmente maneggevole. STIHL ErgoStart e la pompa carburante consentono un avviamento facile e poco faticoso. Dotata di spranga carving e catena RMS da 1/4" per lavori precisi e sicuri. Elevate prestazioni di taglio grazie al motore STIHL 2-MIX.

Lunghezza spranga **30 cm**
Codice **1137 200 0334**

489,00 €**MS 194 T**31,8 cm³ • 1,4 kW / 1,9 CV • 3,3 kg[Ⓞ]

Versatile motosega per la cura degli alberi con dispositivi di taglio carving. Dotata di catena PM3 da 1/4" per tagli precisi. Prestazioni di taglio superiori grazie al nuovo motore 2-MIX.

Lunghezza spranga **30 cm**
Codice **1137 200 0340**

491,00 €

Ⓞ Peso senza carburante, né spranga, né catena

MOTOSEGA PER PRONTO INTERVENTO

- Per interventi di salvataggio e per combattere gli incendi
- Catena speciale corazzata con placche in metallo duro
- Enorme potenza con numeri di giri medi



MS 462 C-M R

72,2 cm³ • 4,4 kW / 6,0 CV • 6,5 kg[Ⓞ]

Per interventi di salvataggio e per la lotta agli incendi. Chiusura a scatto per montare facilmente il limitatore di profondità, STIHL M-Tronic per una potenza motore sempre ottimale, sistema di filtraggio dell'aria a lungo termine con filtro HD2 a elevato filtraggio. Grande impugnatura per l'avviamento e valvola di decompressione per avviare la macchina in modo facile e sicuro, catena speciale corazzata con placche in metallo duro resistenti agli urti.

Lunghezza spranga	50 cm	
Codice	1142 200 0025	2.025,00 €

ACCESSORI PER LA MOTOSEGA DI PRONTO INTERVENTO

Spranga Rollomatic ES (Ematic Super), 50 cm (con testa intercambiabile)
(senza foto)

Codice	3003 002 9421	98,60 €
--------	----------------------	----------------

Rapid Duro R (catena speciale) (senza foto)

Lunghezza spranga	50 cm	
Codice	3944 000 0072	287,40 €



Occhiali di protezione Ultrasonic (non colorati)

Codice	0000 884 0330	35,80 €
--------	----------------------	----------------



IL CONSIGLIO PER I PROFESSIONISTI

A differenza delle motoseghe normali, le speciali motoseghe per pronto intervento vengono utilizzate soprattutto per incidere. Pertanto la parte anteriore della punta penetra nel materiale da tagliare. Mediante un limitatore di profondità si può stabilire con precisione la profondità di taglio voluta.

[Ⓞ] Peso senza carburante, né spranga, né catena

C = Dotazione comfort
M = STIHL M-Tronic
R = Pronto intervento

[Ⓞ] Peso senza carburante, né spranga, né catena





MOTOSEGHE ELETTRICHE

- Per utilizzatori occasionali, artigiani e agricoltori
- Per lavorare attorno all'abitazione privata
- Potenti motori elettrici con elevate prestazioni di taglio
- Pratici dettagli in dotazione di serie
- Facile accensione mediante pulsante



MSE 141

230 V • 1,4 kW • 3,6 kg^①

Modello base leggero e maneggevole con buone prestazioni di taglio. Buona ergonomia per un lavoro meno faticoso, tendicatena laterale per tendere la catena in modo più facile e sicuro, serbatoio olio con finestra d'ispezione trasparente, protezione contro il sovraccarico.

Lunghezza spranga	30 cm	
Codice	1208 200 0304	179,00 €

Lunghezza spranga	35 cm	
Codice	1208 200 0332	189,00 €



MSE 170

230 V • 1,7 kW • 3,8 kg^①

Elettrosega leggera e comoda per tagliare legna da ardere. Ottima ergonomia per un lavoro poco faticoso, impugnatura morbida per una buona presa e per un lavoro confortevole, tappo serbatoio olio catena senza uso di utensili per un rifornimento del lubrificante facile e sicuro, protezione contro il sovraccarico.

Lunghezza spranga	30 cm	
Codice	1209 200 0008	255,00 €

Lunghezza spranga	35 cm	
Codice	1209 200 0142	259,00 €

Prezzi consigliati dal produttore, non vincolanti, in Euro

B = Tendicatena rapido STIHL
C = Dotazione comfort

**MSE 190**230 V • 1,9 kW • 3,8 kg[Ⓞ]

Particolarmente indicata per tagliare legna da ardere. Ottima ergonomia per un lavoro poco faticoso, impugnatura morbida per una buona presa e per un lavoro confortevole, tappo serbatoio olio catena senza uso di utensili per un rifornimento del lubrificante facile e sicuro, protezione contro il sovraccarico.

Lunghezza spranga	35 cm	
Codice	1209 200 0005	319,00 €

Lunghezza spranga	40 cm	
Codice	1209 200 0057	323,00 €

**MSE 210 C-B**230 V • 2,1 kW • 4,0 kg[Ⓞ]

Potente elettrosega a elevata prestazione di taglio per legna da ardere e lavori di carpenteria. Ergonomia ottimale per un lavoro poco faticoso. Tendicatena rapido per regolare la tensione della catena in modo facile, veloce e sicuro senza usare utensili, impugnatura morbida per un lavoro confortevole, tappo serbatoio senza uso di utensili per un rifornimento di olio catena facile e sicuro, protezione contro il sovraccarico.

Lunghezza spranga	35 cm	
Codice	1209 200 0002	379,00 €

Lunghezza spranga	40 cm	
Codice	1209 200 0024	383,00 €

**MSE 230 C-B**230 V • 2,3 kW • 4,1 kg[Ⓞ]

Potente elettrosega per lavori di carpenteria. Tendicatena rapido STIHL per regolare la tensione della catena in modo facile, veloce e sicuro senza usare utensili, impugnatura morbida per un lavoro confortevole, tappo serbatoio senza uso di utensili per un rifornimento di olio catena facile e sicuro, indicatore di sovraccarico a LED.

Lunghezza spranga	40 cm	
Codice	1209 200 0014	429,00 €

**MSE 250**230 V • 2,5 kW • 4,6 kg[Ⓞ]

La più potente elettrosega STIHL per lavori di carpenteria impegnativi. Catena 3/8" RS3 e gestione totalmente elettronica delle funzioni del motore per prestazioni di taglio costanti anche sotto carico. Tendicatena laterale, impugnatura morbida per un lavoro confortevole, tappo serbatoio senza uso di utensili per un rifornimento di olio catena facile e sicuro, indicatore di sovraccarico a LED.

Lunghezza spranga	45 cm	
Codice	1210 200 0001	685,00 €

Lunghezza spranga	50 cm	
Codice	1210 200 0004	689,00 €

ACCESSORI E PARTI PER MOTOSEGHE

- Per manutenzione e ispezione
- Per facilitare il lavoro
- Protezioni catena adatte alle differenti lunghezze della spranga
- Custodia o valigetta per il trasporto comodo e sicuro della motosega
- Utensili e cavalletti



NOVITÀ SERVICE KIT

Con i Service Kit per motoseghe a miscela STIHL, è possibile eseguire autonomamente una semplice manutenzione. Ogni kit comprende una candela, un filtro carburante e un filtro dell'aria in tessuto non tessuto o HD2. Oltre a preservare i componenti della macchina da impurità e danni, la manutenzione standard proattiva e regolare prolunga la durata della motosega nel tempo. Oltre alla chiave combinata, già in dotazione con la motosega STIHL, non sono necessari altri strumenti per la manutenzione.

Service Kit 2 per MS 210, MS 230, MS 250 Codice 1123 007 4100	14,90 €
Service Kit 3 per MS 440, MS 460, MS 640, MS 650, MS 660, MS 780, MS 880 Codice 1124 007 4101	21,90 €
Service Kit 4 per MS 441, MS 461, MS 881 Codice 1124 007 4102	21,90 €
Service Kit 5 per MS 290, MS 310, MS 390 Codice 1127 007 4100	19,90 €
Service Kit 6 per MS 170 (Matricola < 501926833; < 806742306), MS 180 (Matricola < 507001102; < 808408057) Codice 1130 007 4100	11,90 €
Service Kit 7 per MS 170 (Matricola > 502696762; > 806742307), MS 180 (Matricola > 507033949; > 808412503) Codice 1130 007 4101	11,90 €
Service Kit 8 per MS 193 C, MS 194 C Codice 1137 007 4100	14,90 €
Service Kit 9 per MS 171, MS 181, MS 211 Codice 1139 007 4100	15,90 €
Service Kit 10 per MS 311 (Matricola < 177141852; < 295591589), MS 362 (Matricola < 177600964; < 296650585), MS 391 (Matricola < 177167777; < 293277554) Codice 1140 007 4100	17,90 €
Service Kit 11 per MS 261, MS 362 (Matricola 177610358-183603946; > 296984305) Codice 1140 007 4101	17,90 €
Service Kit 12 per MS 241, MS 362 (Matricola > 183717483), MS 400 Codice 1140 007 4102	17,90 €
Service Kit 13 per MS 271, MS 291, MS 311 (Matricola > 177198332; > 296246447), MS 391 (Matricola > 177197832; > 295938026) Codice 1140 007 4103	18,90 €
Service Kit 14 per MS 462 Codice 1142 007 4101	17,90 €
Service Kit 15 per MS 231, MS 251 Codice 1143 007 4100	17,90 €
Service Kit 16 per MS 661 Codice 1144 007 4101	19,90 €
Service Kit 17 per MS 500i Codice 1147 007 4101	19,90 €
Service Kit 42 per MS 170 (Matricola < 502696762; < 806742307), MS 180 (Matricola < 507033949; < 808412503) Codice 1130 007 4102	10,90 €
Service Kit 44 per FS 490, FS 491, FS 510, FS 511, FS 560, FS 561 Codice 4148 007 4100	11,90 €

CHIAVE COMBINATA

Per regolare la tensione della catena e per cambiare catena, spranga e candela.



Apertura chiave 19 - 13[Ⓢ]
Codice 1129 890 3401 **9,60 €**

Apertura chiave 19 - 16[Ⓢ]
Codice 0000 890 3400 **9,60 €**

Apertura chiave 16 e 13[Ⓢ]
Codice 0000 890 3402 **9,60 €**

BORSA PER IL TRASPORTO MOTOSEGA

Per trasportare e riporre al riparo dallo sporco la motosega dotata di spranga fino a 45 cm di lunghezza.



Codice 0000 881 0508 **44,90 €**

PROLUNGA PER PROTEZIONE CATENA

26 cm, per protezione catena 0000 792 9129
Codice 0000 792 9132 **6,70 €**

37 cm, per protezione catena 0000 792 9130
Codice 0000 792 9133 **5,10 €**

PROLUNGA PROTEZIONE CATENA

Lunghezza 30 cm, per spranghe che superano i 90 cm.

Codice 0000 792 9140 **1,50 €**

UTENSILE MULTIFUNZIONE

Pratico utensile multifunzione di qualità in robusta custodia in plastica. Cacciavite per testa a taglio 3,5 mm per regolare il carburatore e pulire scanalature, chiave Torx® TX 27, astuccio in nylon con passante per la cintura.



Apertura chiave 19 - 13[Ⓢ]
Codice 0000 881 5501 **44,90 €**

Apertura chiave 19 - 16[Ⓢ]
Codice 0000 881 5502 **44,90 €**

VALIGETTA PER MOTOSEGA

Per riporre e trasportare tutte le motoseghe a batteria e a miscela con spranghe fino a 50 cm (non per motoseghe elettriche e motoseghe a miscela modelli MS 500i, MS 661 C-M, MS 880 e MS 881).



Codice 0000 900 4008 **54,50 €**

PROTEZIONE CATENA PER MOTOSEGHE PER LA CURA DEGLI ALBERI

Si inserisce a scatto nel coperchio del rocchetto senza rischio di perdita. Gli artigli vengono coperti. Per MS 193 T, MS 194 T, MS 201 T e MSA 220 T.



Per una lunghezza della spranga fino a 35 cm
Codice 0000 792 9160 **4,90 €**

Per una lunghezza della spranga fino a 40 cm
Codice 0000 792 9161 **5,40 €**



Prezzi consigliati dal produttore, non vincolanti, in Euro

Attacco spranga 3005[Ⓢ] Mini per spranghe con larghezza 1,1 mm

Attacco spranga 3005[Ⓢ] per spranghe con larghezza 1,3 mm

Attacco spranga 3003[Ⓢ] per spranghe con larghezza 1,6 mm

Attacco spranga 3002[Ⓢ] per spranghe con larghezza 1,6 mm

Attacco spranga 3006[Ⓢ] per CS 461

PROTEZIONI CATENA			
fino a 25 cm	1,50	0000 792 9170	
fino a 35 cm	1,50	0000 792 9171	0000 792 9172
fino a 37 cm	1,60		0000 792 9174
fino a 45 cm	1,70	0000 792 9173	0000 792 9175
fino a 55 cm	2,00		0000 792 9176 [Ⓢ]
fino a 63 cm	4,80		0000 792 9177
fino a 75 cm	5,60		0000 792 9178
fino a 90 cm	6,40		0000 792 9179

Prezzi consigliati dal produttore, non vincolanti, in Euro

Ⓢ Per MS 271, MS 291, MS 311, MS 391

Ⓢ Per MS 170, MS 171, MS 180, MS 181, MS 193, MS 211, MS 231, MS 241, MS 251

Ⓢ Per MS 150, MS 151 e MS 201

Ⓢ Codici delle spranghe, per maggiori informazioni vedi panoramica da pag. 114

Ⓢ Anche per 3005 000 4721/50 cm



90 MOTOSEGHE, POTATORI E
DISPOSITIVI DI TAGLIO



Supporto

Codice

Prezzi consigliati dal
produttore, non
vincolanti, in Euro

Idoneo per
motosega

LASER 2-IN-1[Ⓞ]

Combina indicatore della direzione di abbattimento e ausilio nel taglio a lunghezza. Per tagliare con precisione legni corti senza perdere tempo a misurare, come indicatore della direzione di abbattimento per controllare i tagli e la direzione di abbattimento. Scegliete il supporto adatto per la vostra motosega.

1139	1139 791 5400	3,30	MS 171, MS 181, MS 211, tutte le versioni
1143	1143 791 5400	3,40	MS 231, MS 241, MS 251, tutte le versioni tranne VW
1141	1141 791 5400	3,80	MS 261, MS 271, MS 291, tutte le versioni tranne VW

Codice **0000 400 0200** **111,40 €**

CAVALLETTO IN LEGNO

Esecuzione leggera. Per segare comodamente legna da ardere, portata massima 70 kg.



Codice **0000 881 4602** **67,40 €**



CONSIGLIO PER I PROFESSIONISTI

Oltre alla linea guida per l'abbattimento, che nelle motoseghe STIHL corre in rilievo sopra l'alloggio della ventola e il coperchio e del rocchetto, il raggio laser proiettato sul terreno consente un controllo ancora più efficace della direzione di abbattimento. Inoltre potete utilizzare il laser 2 in 1 come ausilio per il taglio a lunghezza per tagliare legna da ardere, con risparmio di tempo.



**CARBURANTI, ATTREZZI A MANO
E ACCESSORI FORESTALI**

SI TROVANO A PARTIRE DA **PAGINA 362**

Prezzi consigliati dal produttore, non vincolanti, in Euro

C = Dotazione comfort
E = STIHL ErgoStart

Ⓞ Per ulteriori valori di riferimento relativi a potatori a miscela, si rimanda alla pagina 102

Ⓜ Peso senza batteria, con spranga e catena

Ⓝ Con spranga e catena

Ⓟ Peso senza carburante, né spranga, né catena

Ⓞ Supporto non incluso nella fornitura

POTATORI, ACCESSORI E PARTI

- Disponibile con alimentazione a miscela o batteria
- Per sfoltire piante
- Per potare rami molto alti di alberi da frutto
- Portata fino a cinque metri
- Sistemi spalleggiati per un lavoro poco faticoso



NOVITÀ - DISPONIBILE DALLA PRIMAVERA 2022!

HTA 50

36 V • 0,8 kW[Ⓢ] • 3,6 kg[Ⓢ]



Leggero potatore a batteria con elevate prestazioni di taglio per la cura di qualsiasi albero. Catena 1/4" PM3 e tendicateni laterale. Con gancio per rami per una facile rimozione dei residui di potatura dalla pianta, serbatoio olio semitrasparente, unità di controllo ergonomica e asta divisibile per un facile trasporto e stoccaggio salvaspazio. Lunghezza totale 280 cm.



ACCESSORI:

NOVITÀ[Ⓢ]
**PROLUNGA
HTA**



NOVITÀ[Ⓢ]
**BASE
DI SUPPORTO**



Vedi Pagina 95

HTA 50 senza batteria e caricabatteria[Ⓢ]

Codice **LA02 011 6400**

299,00 €

Set HTA 50 con AK 20 e AL 101[Ⓢ]

Codice **LA02 200 0001**

RISPARMIO **58,00 €**[Ⓢ]

439,00 €

Set HTA 50 con 2 x AK 20 e AL 101[Ⓢ]

Codice **LA02 200 0011**


RISPARMIO **97,00 €**[Ⓢ]

539,00 €

HT 56 C-E

27,2 cm³ • 0,8 kW / 1,1 CV • 6,4 kg[Ⓢ]

Comodo modello base con motore STIHL 2-MIX per la manutenzione di alberi, terreni e alberi da frutto. Catena PM3 1/4", ingranaggi leggeri e compatti con gancio per rami, asta divisibile per un'ampia estensione e un trasporto agevole. Lunghezza totale 280 cm.



Codice **4139 200 0007**

645,00 €

[Ⓢ] Spiegazione dei simboli a pagina 488

[Ⓢ] Prezzo vantaggioso del set rispetto all'acquisto di singole componenti

[Ⓢ] Disponibile dalla primavera 2022!



HTA 66

36 V • 1,05 kW^① • 3,3 kg^②



Potatore a batteria che unisce leggerezza, silenziosità e potenza per la manutenzione di terreni, giardini e alberi da frutto. Con catena 1/4"-PM3, gruppo di taglio leggero con gancio per rami e asta rigida. Lunghezza totale 240 cm.



ACCESSORI:
BASE DI SUPPORTO



Vedi Pagina 95

HTA 66 senza batteria e caricabatteria^③
Codice LA03 200 0004

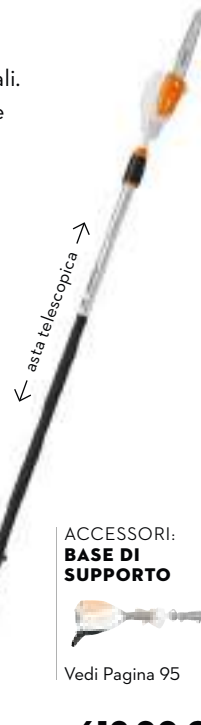
529,00 €

HTA 86

36 V • 1,05 kW^① • 4,6 kg^②



Potente potatore a batteria. Silenzioso e a basse vibrazioni. Per professionisti dell'arboricoltura, frutticoltura ed enti locali. Per potare alberi, rimuovere legna morta e abbattuta e per il taglio di alberi da frutta. Catena 1/4" PM3, gruppo di taglio leggero e compatto con gancio per rami robusto per una facile rimozione del materiale di potatura. Asta telescopica professionale particolarmente rigida con regolazione rapida per un posizionamento e un taglio precisi. Lunghezza totale 270-390 cm.



ACCESSORI:
BASE DI SUPPORTO



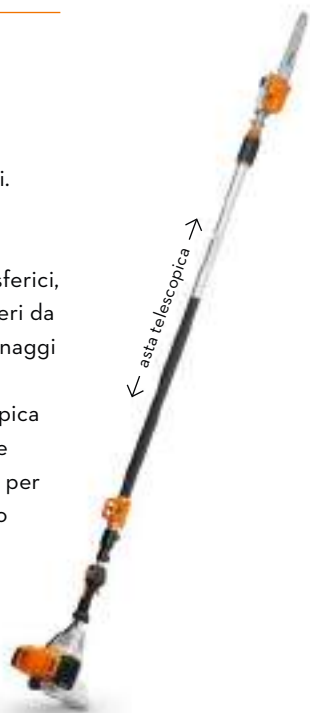
Vedi Pagina 95

HTA 86 senza batteria e caricabatteria^③
Codice LA03 200 0002


619,00 €

NOVITÀ
HT 105**31,4 cm³ • 1,05 kW / 1,4 CV • 7,9 kg[ⓐ]**

Potente potatore a miscela con motore 4-MIX® STIHL per professionisti nei settori dell'arboricoltura, della frutticoltura e degli enti locali. Per lo sfoltimento dei rami, la rimozione di legno morto o abbattuto da fenomeni atmosferici, nonché per la potatura di alberi da frutto. Catena ¼" PM3, ingranaggi leggeri e compatti, robusto gancio per rami. Asta telescopica professionale particolarmente rigida con regolazione rapida per un posizionamento e un taglio precisi. Lunghezza totale 270 - 390 cm.

Codice **4182 200 0194****1.045,00 €****NOVITÀ**
HT 135**36,3 cm³ • 1,4 kW / 1,9 CV • 7,9 kg[ⓐ]**

Il più potente potatore a miscela STIHL con motore 4-MIX® STIHL per professionisti nei settori dell'arboricoltura, della frutticoltura, nonché per gli enti locali. Per lo sfoltimento dei rami, la rimozione di legno morto o abbattuto da fenomeni atmosferici, nonché per la potatura di alberi da frutto. Catena ¼" PM3, ingranaggi leggeri e compatti, robusto gancio per rami. Asta telescopica professionale particolarmente rigida con regolazione rapida per un posizionamento e un taglio precisi. Lunghezza totale 270 - 390 cm.

Codice **4182 200 0202****1.115,00 €****HTA 135****36 V • 1,5 kW[ⓑ] • 6,8 kg[ⓑ]****APIII**
SYSTEM
AP 300 S

Il più potente potatore STIHL a batteria. Silenzioso e a basse vibrazioni. Per professionisti dell'arboricoltura, frutticoltura ed enti locali. Per potare alberi, rimuovere legna morta e abbattuta e per il taglio di alberi da frutta. Catena ¾"-PM3, ingranaggi leggeri in magnesio con robusto gancio per rami per una facile rimozione del materiale di potatura. Asta telescopica professionale particolarmente rigida con regolazione rapida per un posizionamento e un taglio precisi. Abilitato per STIHL Smart Connector 2 A nel corpo macchina. Lunghezza totale 285 - 405 cm.

HTA 135 senza batteria e caricabatteria[ⓐ]
Codice **LA01 200 0000****809,00 €****HTE 60****230 V • 1,45 kW • 5,0 kg[ⓐ]**

Potente potatore elettrico per la cura di alberi e alberi da frutto. Catena ¼" PM3, ingranaggi leggeri in magnesio con robusto gancio per rami, asta rigida. Lunghezza totale 210 cm.

Codice **4810 200 0016****439,00 €**

ⓐ Peso senza batteria, spranga e catena con base di supporto

ⓑ Con guida, catena e base di supporto

ⓐ Peso senza cavo e olio catena, con spranga e catena

ⓐ Spiegazione dei simboli a pagina 488



NOVITÀ SERVICE KIT

Con i Service Kit per attrezzature a miscela STIHL, è possibile eseguire autonomamente una semplice manutenzione. Il kit comprende una candela, un filtro carburante e un filtro dell'aria in carta o in tessuto non tessuto. Oltre a preservare i componenti della macchina da impurità e danni, la manutenzione standard proattiva e regolare prolunga la durata dell'attrezzature a motore nel tempo. Oltre alla chiave combinata, già in dotazione con i potatori STIHL, non sono necessari altri strumenti per la manutenzione.

Service Kit 22 per HT 75 (matricola < 364897233),
BG 75, FC 75, FC 85, FH 75, FR 85, FS 75, FS 80 (matricola < 364851143),
FS 85 (matricola < 364859627),
HL 75, KA 85 (matricola < 364875727),
KM 85 (matricola < 364708793) e
codice **4137 007 4100**

12,90 €

Service Kit 30 per HT 103, FS 89, FS 91, FS 111, KM 111
codice **4180 007 4102**

15,90 €

Service Kit 31 per HT 133, BT 131, FR 131, FS 131, FS 311, KM 131
codice **4180 007 4103**

15,90 €



SISTEMA SPALLEGGIATO RTS

Per un utilizzo prolungato. Regolabile in base alla statura, consente di lavorare in modo ergonomico e senza stancarsi. Adatto per potatori: HT 105, HT 133, HT 135, HTA 66, HTA 86, HTA 135, HTE 60; Motori Kombi con HT-KM o HL-KM 145°: KM 56-RC-E, KM 94 -RC-E, KM 111 R, KM 131 R, KMA 135 R; tagliasiepi allungato: HL 94 C-E, HLA 66, HLA 86, HLA 135, HLE 71. Non utilizzabile con: KMA 130 R, HL 94 KC-E e HLE 71 K.

Codice **0000 790 4400**

169,30 €



NOVITÀ - DISPONIBILE DALLA PRIMAVERA 2022! PROLUNGA HTA

Aumenta la lunghezza di 50 cm per il potatore a batteria HTA 50. In alluminio, peso 465 g.

Codice **LA02 820 5000** **44,40 €**

BASI DI SUPPORTO

Per proteggere l'attrezzo e le batterie dal contatto diretto con il terreno. Adatta per HTA 66, HTA 86, HLA 66 e HLA 86.



Codice **4857 007 1001** **26,50 €**

Per proteggere l'attrezzo e le batterie dal contatto diretto con il terreno. Per HLA 135, HTA 135 e KMA 135 R. Già inclusa con HTA 135.



Codice **LA01 007 1002** **69,60 €**

NOVITÀ

Per proteggere l'attrezzo e le batterie dal contatto diretto con il terreno. Per HLA 56 e HTA 50.



Codice **HA01 007 1000** **42,00 €**

GANCIO PER ASTA TELESCOPICA PROFESSIONALE



Per una massima ergonomia di lavoro in combinazione con la tracolla o il sistema spalleggiato RTS. Facile aggancio e sblocco rapido dell'attrezzo. Adatto per HT 135, HTA 86, HLA 86 e HTA 135. Già compreso nella fornitura di HT 105 HT 135 e HTA 135.

Codice **0000 790 8600** **12,20 €**

INGRANAGGIO AD ANGOLO



Per HT 133, HT 135 e HTA 135.

Codice **4182 640 0200** **163,30 €**

Per HT 56, HT 101 e HTE 60.



Codice **4138 640 0201** **137,80 €**

	Codice	Prezzi consigliati dal produttore, non vincolanti, in Euro		Lunghezza spranga ^① (cm)	Cilindrata (cm ³)	Potenza (kW / CV)	Potenza assorbita (kW)	Tensione nominale (V)	Peso (kg)	Rapporto peso/potenza (kg/kW)	Livello di pressione acustica ^② (dB(A))	Livello di potenza sonora ^③ (dB(A))
MOTOSEGHE PER USO PRIVATO												
MSA 120 C-B	1254 011 5870	199,00 [Ⓞ]	30	-	-	0,8 [Ⓞ] / -	0,85	36	2,7 [Ⓞ]	-	83	94
Set MSA 120 C-B con AK 20 + AL 101	1254 011 5880	339,00	30	-	-	0,8 [Ⓞ] / -	0,85	36	3,9 [Ⓞ]	-	83	94
Set MSA 120 C-B con 2 × AK 20 + AL 101	1254 200 0016	439,00	30	-	-	0,8 [Ⓞ] / -	0,85	36	3,9 [Ⓞ]	-	83	94
MSA 140 C-B	1254 011 5840	229,00 [Ⓞ]	30	-	-	0,9 [Ⓞ] / -	1,1	36	2,7 [Ⓞ]	-	83	94
Set MSA 140 C-B con AK 30 + AL 101	1254 011 5850	399,00	30	-	-	0,9 [Ⓞ] / -	1,1	36	4,0 [Ⓞ]	-	83	94
Set MSA 140 C-B con 2 × AK 30 + AL 101	1254 200 0004	539,00	30	-	-	0,9 [Ⓞ] / -	1,1	36	4,0 [Ⓞ]	-	83	94
MS 170	1130 200 0555	199,00	35	30,1	30,1	1,2 / 1,6	-	-	4,1 [Ⓞ]	3,4	100	111
MS 171	1139 200 0177 1139 200 0406	312,00 315,00	30 35	31,8	31,8	1,3 / 1,8	-	-	4,3 [Ⓞ]	3,3	99	112
MS 180	1130 200 0368 1130 200 0369	282,00 285,00	35 40	31,8	31,8	1,4 / 1,9	-	-	4,1 [Ⓞ]	3,0	100	112
MS 181	1139 200 0145 1139 200 0170	369,00 372,00	35 40	31,8	31,8	1,5 / 2,0	-	-	4,3 [Ⓞ]	2,9	100	112
MS 181 C-BE	1139 200 0146 1139 200 0171	412,00 415,00	35 40	31,8	31,8	1,5 / 2,0	-	-	4,6 [Ⓞ]	3,1	100	112
MS 211	1139 200 0247 1139 200 0248	401,00 405,00	35 40	35,2	35,2	1,7 / 2,3	-	-	4,3 [Ⓞ]	2,5	100	113
MS 211 C-BE	1139 200 0249 1139 200 0250	445,00 449,00	35 40	35,2	35,2	1,7 / 2,3	-	-	4,6 [Ⓞ]	2,7	100	113
MS 231	1143 200 0684 1143 200 0721	542,00 545,00	40 45	42,6	42,6	2,0 / 2,7	-	-	4,8 [Ⓞ]	2,4	103	114
MS 231 C-BE	1143 200 0688 1143 200 0722	585,00 589,00	40 45	42,6	42,6	2,0 / 2,7	-	-	5,1 [Ⓞ]	2,6	103	114
MS 251	1143 200 0683 1143 200 0719	609,00 613,00	40 45	45,6	45,6	2,2 / 3,0	-	-	4,8 [Ⓞ]	2,2	103	114
MS 251 C-BE	1143 200 0686 1143 200 0720	655,00 658,00	40 45	45,6	45,6	2,2 / 3,0	-	-	5,1 [Ⓞ]	2,4	103	114



● Di serie
○ Da montare (accessorio)

B = Tendicatena rapido STIHL
C = Dotazione comfort
E = STIHL ErgoStart

① La lunghezza di taglio effettiva è inferiore alla lunghezza della spranga indicata.
Altri dispositivi di taglio disponibili da pag. 114
② Valore K secondo RL 2006 / 42 / EG = 2,0 dB(A)
③ Valore K secondo RL 2006 / 42 / EG = 2 m/s²

Valore delle vibrazioni a sinistra/a destra [ⓐ] (m/s ²)	Motore STIHL (2-MIX/ [ⓑ] MIX [ⓐ])/ Sistema a batteria STIHL	Passo della catena	Tipo di catena STIHL Oilomatic [ⓐ]	Spranga leggera	Tendicatena laterale	Tendicatena rapido STIHL	Pompa carburante manuale	STIHL ElastoStart	STIHL ErgoStart	Filtro aria con prefiltraggio	Filtro HD2	Tappo serbatoio senza uso di utensili	Tappo serbatoio olio senza uso di utensili	Protezione contro il sovraccarico	Impugnatura morbida
3,4/3,2	Sistema AK	1/4" P	PM3	-	-	●	-	-	-	-	-	-	●	●	●
3,4/3,2	Sistema AK	1/4" P	PM3	-	-	●	-	-	-	-	-	-	●	●	●
3,4/3,2	Sistema AK	1/4" P	PM3	-	-	●	-	-	-	-	-	-	●	●	●
4,3/4,8	Sistema AK	1/4" P	PM3	-	-	●	-	-	-	-	-	-	●	●	●
4,3/4,8	Sistema AK	1/4" P	PM3	-	-	●	-	-	-	-	-	-	●	●	●
4,3/4,8	Sistema AK	1/4" P	PM3	-	-	●	-	-	-	-	-	-	●	●	●
6,9/6,4	2-MIX	3/8" P	PM3 [ⓐ]	○	○	○	-	○	-	-	-	-	-	-	-
4,0/4,5	2-MIX	3/8" P	PM3 [ⓐ]	○	●	○	-	○	-	●	-	●	●	-	-
6,6/7,8	2-MIX	3/8" P	PM3 [ⓐ]	○	●	○	-	○	-	-	-	-	-	-	-
3,5/3,0	2-MIX	3/8" P	PM3 [ⓐ]	○	●	○	-	○	-	●	-	●	●	-	-
3,5/3,0	2-MIX	3/8" P	PM3 [ⓐ]	○	-	●	●	-	●	●	-	●	●	-	-
3,5/3,5	2-MIX	3/8" P	PM3	○	●	○	-	○	-	●	-	●	●	-	-
3,5/3,5	2-MIX	3/8" P	PM3	○	-	●	●	-	●	●	-	●	●	-	-
3,9/3,9	2-MIX	325"	RM Pro	○	●	○	-	○	-	●	○	●	●	-	-
3,9/3,9	2-MIX	325"	RM Pro	○	-	●	●	-	●	●	○	●	●	-	-
3,9/3,9	2-MIX	325"	RM	○	●	○	-	○	-	●	○	●	●	-	-
3,9/3,9	2-MIX	325"	RM	○	-	●	●	-	●	●	○	●	●	-	-



ⓐ Spiegazione dettagliata dei tipi di catene STIHL da pag. 107
 ⓑ Rendimento meccanico come valore di riferimento rispetto a motoseghe a miscela
 ⓐ Peso senza batteria, con spranga e catena

ⓐ Peso con batteria, spranga e catena, senza caricatore
 ⓑ Peso senza carburante, né spranga, né catena
 ⓐ Dispositivo di taglio stretto
 ⓐ Prezzo senza batteria e senza caricatore



Codice

**Prezzi consigliati dal produttore,
non vincolanti, in Euro**

Lunghezza spranga[Ⓞ] (cm)

Cilindrata (cm³)

Potenza (kW/CV)

Potenza assorbita (kW)

Tensione nominale

Peso (kg)

Rapporto peso/potenza (kg/kW)

Livello di pressione acustica[Ⓢ]
(dB(A))

Livello di potenza sonora[Ⓢ] (dB(A))

Valore delle vibrazioni
a sinistra/a destra[Ⓢ] (m/s²)

MOTOSEGHE PER L'IMPIEGO AGRICOLO E NEL GIARDINAGGIO

MSA 160 C-B	1250 200 0049	345,00	30	-	1,0[Ⓢ] / -	1,25	36	3,1 [Ⓢ]	-	84	95	2,7/2,9
MSA 200 C-B	1251 200 0021	429,00	35	-	1,4[Ⓢ] / -	1,8	36	3,3 [Ⓢ]	-	84	95	4,6/3,9
MSA 220 C-B	1251 200 0072	475,00	35	-	1,7[Ⓢ] / -	2,1	36	3,6 [Ⓢ]	-	89	100	4,8/3,6
	1251 200 0078	479,00	40									
MS 151 C-E	1146 200 0054	519,00	25	23,6	1,1 / 1,5	-	-	2,8 [Ⓢ]	2,5	96	110	4,9/4,9
	1146 200 0055	522,00	30									
MS 194 C-E	1137 200 0332	459,00	30	31,8	1,4 / 1,9	-	-	3,6 [Ⓢ]	2,6	101	114	3,6/3,6
	1137 200 0390	462,00	35									
MS 271	1141 200 0645	731,00	40	50,2	2,6 / 3,5	-	-	5,6 [Ⓢ]	2,2	103	115	4,5/4,5
	1141 200 0660	735,00	45									
MS 291	1141 200 0687	805,00	40	55,5	2,8 / 3,8	-	-	5,6 [Ⓢ]	2,0	103	116	4,5/4,5
	1141 200 0690	809,00	45									
MS 311	1140 200 0725	849,00	40	59,0	3,1 / 4,2	-	-	6,2 [Ⓢ]	2,0	105	117	4,0/4,0
	1140 200 0730	853,00	45									
	1140 200 0777	857,00	50									
MS 391	1140 200 0731	919,00	45	64,1	3,3 / 4,5	-	-	6,2 [Ⓢ]	1,9	105	117	4,0/4,0
	1140 200 0741	923,00	50									

MOTOSEGHE PER IMPIEGHI FORESTALI

MSA 300	NOVITÀ[Ⓢ]	MA02 200 0007	803,00	40	-	2,5[Ⓢ] / -	3,0	36	5,4 [Ⓢ]	-	93	104	2,6/2,8
MSA 300 C-O	NOVITÀ[Ⓢ]	MA02 200 0024	849,00	40	-	2,5[Ⓢ] / -	3,0	36	5,4 [Ⓢ]	-	93	104	2,6/2,8
		MA02 200 0027	853,00	45									
MS 201 C-M		1145 200 0263	915,00	35	35,2	1,8 / 2,4	-	-	4,0 [Ⓢ]	2,2	99	112	3,3/3,3
		1145 200 0264	919,00	40									
MS 241 C-M		1143 200 0256	931,00	35	42,6	2,3 / 3,1	-	-	4,5 [Ⓢ]	2,0	103	115	2,9/2,9
		1143 200 0257	935,00	40									
		1143 200 0411	939,00	45									
MS 261 C-M		1141 200 0647	1.059,00	40	50,2	3,0 / 4,1	-	-	4,9 [Ⓢ]	1,6	105	116	3,5/3,5
		1141 200 0652	1.063,00	45									
MS 261 C-BM		1141 200 0649	1.079,00	40	50,2	3,0 / 4,1	-	-	5,1 [Ⓢ]	1,7	105	116	3,5/3,5
		1141 200 0665	1.083,00	45									
MS 261 C-M VW		1141 200 0651	1.179,00	40	50,2	3,0 / 4,1	-	-	5,1 [Ⓢ]	1,7	105	116	3,5/3,5
MS 362 C-M		1140 200 0718	1.269,00	45	59,0	3,5 / 4,8	-	-	5,6 [Ⓢ]	1,6	106	117	3,5/3,5
		1140 200 0736	1.273,00	50									
MS 362 C-M VW		1140 200 0721	1.409,00	45	59,0	3,5 / 4,8	-	-	5,8 [Ⓢ]	1,7	106	117	3,5/3,5
MS 400 C-M		1140 200 0521	1.389,00	45	66,8	4,0 / 5,4	-	-	5,8 [Ⓢ]	1,5	107	118	3,5/3,5
		1140 200 0573	1.393,00	50									
MS 462 C-M		1142 200 0032	1.505,00	50	72,2	4,4 / 6,0	-	-	6,0 [Ⓢ]	1,4	108	119	4,8/3,6
		1142 200 0033	1.509,00	63									
		1142 200 0034	1.513,00	71									
MS 462 C-M VW		1142 200 0029	1.675,00	50	72,2	4,4 / 6,0	-	-	6,1 [Ⓢ]	1,4	108	119	4,8/3,6
MS 500i		1147 200 0000	1.841,00	50	79,2	5,0 / 6,8	-	-	6,2 [Ⓢ]	1,2	106	119	4,2/4,0
		1147 200 0001	1.845,00	63									
		1147 200 0002	1.849,00	71									
MS 500i W		1147 200 0004	1.985,00	63	79,2	5,0 / 6,8	-	-	6,3 [Ⓢ]	1,3	106	119	4,2/4,0
MS 661 C-M		1144 200 0322	1.699,00	63	91,1	5,4 / 7,3	-	-	7,4 [Ⓢ]	1,4	105	118	6,9/5,6
		1144 200 0319	1.705,00	71									
		1144 200 0371	1.711,00	80									
MS 881		1124 200 0204	2.129,00	90	121,6	6,4 / 8,7	-	-	9,9 [Ⓢ]	1,5	106	118	8,9/8,9
		1124 200 0206	2.139,00	105									

- Di serie
- Da montare (accessorio)
- B = STIHL Tendicatena rapido
- C = Dotazione comfort
- E = STIHL ErgoStart
- M = STIHL M-Tronic
- = Sensore olio
- i = STIHL Injection
- V = Riscaldamento elettrico del carburatore
- W = Riscaldamento elettrico dell'impugnatura

- Ⓞ La lunghezza di taglio effettiva è inferiore alla lunghezza della spranga indicata.
- Altri dispositivi di taglio disponibili da pag. 114
- Ⓢ Valore K secondo RL 2006/42/EG = 2,0 dB(A)
- Ⓢ Valore K secondo RL 2006/42/EG = 2 m/s²

Motore STIHL (2-MIX/Ⓞ-MIX®)/ Sistema a batteria STIHL	Passo della catena	Tipo di catena STIHL Oilomatic®	Spranga leggera	Pompa dell'olio a portata regolabile	Tendicatena laterale	Tendicatena rapido STIHL	Pompa carburante manuale	Valvola di decompressione	STIHL ElastoStart	STIHL ErgoStart	Filtro aria con prefiltraggio	Filtro HD2	Tappo serbatoio senza uso di utensili	Riscaldamento elettrico dell'impugnatura	Riscaldamento elettrico del carburatore	STIHL M-Tronic	STIHL Injection	Tappo serbatoio olio senza uso di utensili	Protezione contro il sovraccarico	Impugnatura morbida	STIHL Smart Connector 2 A
Sistema AP	1/4" P	PM3	-	-	-	●	-	-	-	-	-	-	-	-	-	-	-	●	●	●	-
Sistema AP	1/4" P	PM3	-	-	-	●	-	-	-	-	-	-	-	-	-	-	-	●	●	●	-
Sistema AP	3/8" P	PS3	-	-	-	●	-	-	-	-	-	-	-	-	-	-	-	●	●	●	-
2-MIX	1/4" P	PM3	-	-	●	-	●	-	-	●	-	-	●	-	-	-	-	●	-	-	-
2-MIX	3/8" P	PM3 [Ⓞ]	-	-	●	-	●	-	-	●	-	-	●	-	-	-	-	●	-	-	-
2-MIX	.325"	RM3 Pro	-	-	●	-	-	-	○	-	●	○	●	-	-	-	-	●	-	-	-
2-MIX	3/8"	RM3	-	-	●	-	-	-	○	-	●	○	●	-	-	-	-	●	-	-	-
2-MIX	3/8"	RM	-	●	●	-	-	●	○	-	●	○	●	-	-	-	-	●	-	-	-
2-MIX	3/8"	RM	-	●	●	-	-	●	○	-	●	○	●	-	-	-	-	●	-	-	-
Sistema AP	.325"	RS Pro	-	●	●	-	-	-	-	-	-	-	-	-	-	-	-	●	●	●	○
Sistema AP	.325"	RS Pro	-	●	●	-	-	-	-	-	-	-	-	-	-	-	-	●	●	●	○
2-MIX	3/8" P	PS	●	●	●	-	-	-	●	-	-	-	●	-	-	●	-	●	-	-	-
2-MIX	3/8" P	PS	○	●	●	-	-	●	●	-	●	●	●	-	-	●	-	●	-	-	-
2-MIX	.325"	RS Pro	-	●	●	-	-	●	●	-	●	●	●	-	-	●	-	●	-	-	-
2-MIX	.325"	RS Pro	-	●	-	●	-	●	●	-	●	●	●	-	-	●	-	●	-	-	-
2-MIX	.325"	RS Pro	-	●	●	-	-	●	●	-	●	●	●	●	●	●	-	●	-	-	-
2-MIX	3/8"	RS	-	●	●	-	-	●	●	-	●	●	●	-	-	●	-	●	-	-	-
2-MIX	3/8"	RS	-	●	●	-	-	●	●	-	●	●	●	●	●	●	-	●	-	-	-
2-MIX	3/8"	RS	-	●	●	-	-	●	●	-	●	●	●	-	-	●	-	●	-	-	-
2-MIX	3/8"	RS	-	●	●	-	-	●	●	-	●	●	●	●	●	●	-	●	-	-	-
2-MIX	3/8"	RS	●	●	●	-	●	●	●	-	-	●	●	●	-	-	●	●	-	-	-
2-MIX	3/8"	RS	●	●	●	-	●	●	●	-	-	●	●	●	-	-	●	●	-	-	-
2-MIX	3/8"	RS	●	●	●	-	-	●	●	-	-	●	●	-	-	●	-	●	-	-	-
2-MIX	.404"	RS	-	●	●	-	-	●	●	-	-	●	●	-	-	-	-	●	-	-	-

Ⓞ Spiegazione dettagliata dei tipi di catene STIHL da pag. 107

Ⓞ Rendimento meccanico come valore di riferimento
rispetto a motoseghe a miscela

Ⓞ Peso senza batteria, con spranga e catena

Ⓞ Peso senza carburante, né spranga, né catena

Ⓞ Prezzo senza batteria e senza caricatore

Ⓞ Disponibile dalla primavera 2022!



	Codice	Prezzi consigliati dal produttore, non vincolanti, in Euro	Lunghezza della spranga [Ⓞ] (cm)	Cilindrata (cm ³)	Potenza (kW / CV)	Tensione nominale (V)	Potenza assorbita (kW)	Peso (kg)	Rapporto peso/potenza (kg/kW)	Livello di pressione acustica [Ⓞ] (dB(A))	Livello di potenza sonora [Ⓞ] (dB(A))	Valore delle vibrazioni a sinistra/a destra [Ⓞ] (m/s ²)
MOTOSEGHE CON CATENA IN METALLO DURO												
MS 181	1139 200 0231	395,00	40	31,8	1,5 / 2,0	-	-	4,3	2,9	100	112	3,5 / 3,0
MS 211 C-BE	1139 200 0252	469,00	40	35,2	1,7 / 2,3	-	-	4,3	2,5	100	113	3,5 / 3,5
MOTOSEGHE PER LA CURA DEGLI ALBERI												
MSA 161 T	1252 200 0043	408,00 [Ⓞ]	25	-	1,0 [Ⓞ] / -	1,25	36	2,5 [Ⓞ]	-	83	94	2,1 / 2,2
	1252 200 0044	407,00 [Ⓞ]	30	-	1,0 [Ⓞ] / -	1,25	36	2,5 [Ⓞ]	-	83	94	2,1 / 2,2
MSA 220 T NOVITÀ [Ⓞ]	MA01 200 0021	689,00 [Ⓞ]	30	-	1,7 [Ⓞ] / -	2,1	36	3,3 [Ⓞ]	-	94	104	3,4 / 3,0
	MA01 200 0022	693,00 [Ⓞ]	35	-	1,7 [Ⓞ] / -	2,1	36	3,3 [Ⓞ]	-	94	104	3,4 / 3,0
MSA 220 TC-O NOVITÀ [Ⓞ]	MA01 200 0002	739,00 [Ⓞ]	30	-	1,7 [Ⓞ] / -	2,1	36	3,3 [Ⓞ]	-	94	104	3,4 / 3,0
	MA01 200 0003	743,00 [Ⓞ]	35	-	1,7 [Ⓞ] / -	2,1	36	3,3 [Ⓞ]	-	94	104	3,4 / 3,0
MS 151 TC-E	1146 200 0056	494,00	25	23,6	1,1 / 1,5	-	-	2,6 [Ⓞ]	2,4	96	109	4,9 / 4,9
	1146 200 0057	499,00	30	23,6	1,1 / 1,5	-	-	2,6 [Ⓞ]	2,4	96	109	4,9 / 4,9
MS 194 T	1137 200 0314	436,00	30	-	1,4 / 1,9	-	-	3,3 [Ⓞ]	2,4	100	112	3,6 / 3,6
	1137 200 0312	439,00	35	31,8	1,4 / 1,9	-	-	3,3 [Ⓞ]	2,4	100	112	3,6 / 3,6
	1137 200 0322	436,00	30	31,8	1,4 / 1,9	-	-	3,3 [Ⓞ]	2,4	100	112	3,6 / 3,6
	1137 200 0323	439,00	35	31,8	1,4 / 1,9	-	-	3,3 [Ⓞ]	2,4	100	112	3,6 / 3,6
MS 194 TC-E	1137 200 0324	459,00	30	31,8	1,4 / 1,9	-	-	3,4 [Ⓞ]	2,4	100	112	3,6 / 3,6
	1137 200 0370	463,00	35	31,8	1,4 / 1,9	-	-	3,4 [Ⓞ]	2,4	100	112	3,6 / 3,6
MS 201 TC-M	1145 200 0270	955,00	30	35,2	1,8 / 2,4	-	-	3,7 [Ⓞ]	2,1	100	113	3,5 / 3,1
	1145 200 0267	959,00	35	35,2	1,8 / 2,4	-	-	3,7 [Ⓞ]	2,1	100	113	3,5 / 3,1
MOTOSEGHE CARVING												
MS 151 C-E	1146 200 0059	605,00	30	23,6	1,1 / 1,5	-	-	2,8 [Ⓞ]	2,5	96	110	4,9 / 4,9
MS 151 TC-E	1146 200 0071	549,00	30	23,6	1,1 / 1,5	-	-	2,8 [Ⓞ]	2,6	96	110	4,9 / 4,9
MS 194 C-E	1137 200 0334	489,00	30	31,8	1,4 / 1,9	-	-	3,6 [Ⓞ]	2,6	101	114	3,6 / 3,6
MS 194 T	1137 200 0340	491,00	30	31,8	1,4 / 1,9	-	-	3,6 [Ⓞ]	3,3	101	114	3,6 / 3,6
MOTOSEGA PER PRONTO INTERVENTO												
MS 462 C-M R	1142 200 0025	2.025,00	50	72,2	4,4 / 6,0	-	-	6,5 [Ⓞ]	1,5	108	119	3,3 / 2,7



- Di serie
- Da montare (accessorio)

B = Tendicatena rapido STIHL
C = Dotazione comfort
E = STIHL ErgoStart
M = STIHL M-Tronic

◊ = Sensore olio
R = Pronto intervento
T = Tophandle

Ⓞ La lunghezza di taglio effettiva è inferiore alla lunghezza della spranga indicata.
Altri dispositivi di taglio disponibili da pag. 114
Ⓞ Valore K secondo RL 2006 / 42 / EG = 2,0 dB(A)
Ⓞ Valore K secondo RL 2006 / 42 / EG = 2 m/s²

STIHL Motor (2-MIX / 4-MIX®) / sistema a batteria STIHL	Lunghezza del cavo (m)	Passo della catena	Tipo di catena STIHL Oilomatic®	Spranga leggera	Pompa dell'olio a portata regolabile	Tendicatena laterale	Tendicatena rapido STIHL	Pompa carburante manuale	Valvola di decompressione	STIHL ElastoStart	STIHL ErgoStart	Filtro aria con prefiltraggio	Filtro HD2	Tappo serbatoio senza uso di utensili	STIHL M-Tronic	Tappo serbatoio olio senza uso di utensili	Protezione contro il sovraccarico	Impugnatura morbida
2-MIX		3/8" P	PD3	○	-	●	○	-	-	○	-	●	-	●	-	●	-	-
2-MIX		3/8" P	PD3	○	-	-	●	-	-	-	●	●	-	●	-	●	-	-
Sistema AP	-	1/4" P	PM3	-	-	●	-	-	-	-	-	-	-	-	-	●	●	●
Sistema AP	-	3/8" P	PS3	○	●	●	-	-	-	-	-	-	-	-	-	●	●	●
Sistema AP	-	3/8" P	PS3	○	●	●	-	-	-	-	-	-	-	-	-	●	●	●
2-MIX	-	1/4" P	PM3	-	-	●	-	●	-	-	●	-	-	●	-	●	-	-
2-MIX	-	1/4" P 1/4" P 3/8" P 3/8" P	PM3	-	-	●	-	●	-	●	-	-	-	●	-	●	-	-
2-MIX	-	3/8" P	PM3	-	-	●	-	●	-	-	●	-	-	-	-	●	-	-
2-MIX	-	3/8" P	PS3	●	●	●	-	-	-	●	-	-	-	●	●	●	-	-
2-MIX	-	1/4" P	PM3	-	-	●	-	●	-	-	●	-	-	●	-	●	-	-
2-MIX	-	1/4" P	PM3	-	-	●	-	●	-	-	●	-	-	●	-	●	-	-
2-MIX	-	1/4"	RMS	-	-	●	-	●	-	-	●	-	-	●	-	●	-	-
2-MIX	-	1/4" P	PM3	-	-	●	-	●	-	-	-	-	-	●	-	●	-	-
2-MIX	-	3/8"	RDR	-	●	●	-	-	●	-	-	●	●	●	●	●	-	-



Ⓢ Spiegazione dettagliata dei tipi di catene STIHL da pag. 107
 Ⓢ Rendimento meccanico come valore di riferimento rispetto a motoseghe a miscela
 Ⓢ Peso senza carburante, né spranga, né catena

Ⓢ Peso senza batteria, con spranga e catena
 Ⓢ Peso senza cavo e olio catena, con spranga e catena
 Ⓢ Prezzo senza batteria e senza caricatore
 Ⓢ Disponibile dalla primavera 2022!

	Codice	Prezzi consigliati dal produttore, non vincolanti, in Euro	Lunghezza della spranga ^① (cm)	Cilindrata (cm ³)	Potenza (kW / CV)	Tensione nominale (V)	Potenza assorbita (kW)	Peso (kg)	Livello di pressione acustica ^② (dB(A))	Livello di potenza sonora ^③ (dB(A))	Valore delle vibrazioni a sinistra/ a destra ^④ (m/s ²)
ELETTROSEGHE											
MSE 141	1208 200 0304 1208 200 0332	179,00 189,00	30 35	-	-	1,4	230	3,6 ^②	90	101	3,3 / 4,2
MSE 170	1209 200 0008 1209 200 0142	255,00 259,00	30 35	-	-	1,7	230	3,8 ^②	92	103	2,9 / 3,4
MSE 190	1209 200 0005 1209 200 0057	319,00 323,00	35 40	-	-	1,9	230	3,8 ^②	92	103	2,9 / 3,4
MSE 210 C-B	1209 200 0002 1209 200 0024	379,00 383,00	35 40	-	-	2,1	230	4,0 ^②	93	104	3,4 / 4,2
MSE 230 C-B	1209 200 0014	429,00	40	-	-	2,3	230	4,1 ^②	93	104	3,4 / 4,2
MSE 250	1210 200 0001 1210 200 0004	685,00 689,00	45 50	-	-	2,5	230	4,6 ^②	94	105	3,1 / 4,1
POTATORI											
HTA 50	NOVITÀ ^④ LA02 011 6400	299,00 ^③	25	-	0,57 ^② / -	0,8	36	3,6 ^②	78	94	0,5 / 1,0
Set HTA 50 con AK 20 e AL 101	NOVITÀ ^④ LA02 200 0001	439,00	25	-	0,57 ^② / -	0,8	36	4,8 ^②	78	94	0,5 / 1,0
Set HTA 50 con 2 x AK 20 e AL 101	NOVITÀ ^④ LA02 200 0011	539,00	25	-	0,57 ^② / -	0,8	36	4,8 ^②	78	94	0,5 / 1,0
HT 56 C-E	4139 200 0007	645,00	25	27,2	0,8 / 1,1	-	-	6,4 ^②	91	106	5,2 / 4,9
HTA 66	LA03 200 0004	529,00 ^③	25	-	0,74 ^② / -	1,05	36	3,3 ^②	78	93	1,0 / 1,0
HTA 86	LA03 200 0002	619,00 ^③	30	-	0,74 ^② / -	1,05	36	4,6 ^②	77	93	1,0 / 1,0
HT 105	NOVITÀ 4182 200 0194	1.045,00	30	31,4	1,5 / 1,4	-	-	7,9 ^②	92	108	5,0 / 5,5
HTA 135	LA01 200 0000	809,00 ^③	30	-	2,1 ^② / -	1,5	36	6,8 ^②	84	96	4,3 / 5,1
HT 135	NOVITÀ 4182 200 0202	1.115,00	30	36,3	1,4 / 1,9	-	-	7,9 ^②	92	109	4,3 / 4,8
POTATORE ELETTRICO											
HTE 60	4810 200 0016	439,00	30	-	-	1,45	230	5,0 ^②	90	102	3,6 / 4,2

● Di serie
○ Da montare (accessorio)

B = Tendicateni rapido STIHL
C = Dotazione comfort
E = STIHL ErgoStart

① La lunghezza di taglio effettiva è inferiore alla lunghezza della spranga indicata.

Altri dispositivi di taglio disponibili da pag. 114

② Valore K secondo RL 2006 / 42 / EG = 2,0 dB(A)

③ Valore K secondo RL 2006 / 42 / EG = 2 m/s²

④ Spiegazione dettagliata dei tipi di catene STIHL da pag. 107

Motore STIHL (2-MIX/②-MIX®)/ Sistema a batteria STIHL	Lunghezza del cavo (m)	Passo della catena	Tipo di catena STIHL Oilomatic ④	Lunghezza totale del dispositivo di taglio (cm)	Spranga leggera	Tendicatena laterale	Tendicatena rapido STIHL	Sistema antivibrante STIHL	STIHL ErgoStart	Tappo serbatoio olio senza uso di utensili	Protezione contro il sovraccarico	Indicatore di sovraccarico a LED	Impugnatura morbida	Decompressione automatica	STIHL Smart Connector 2 A
-	0,3	3/8" P	PM3®	-	●	●	-	-	-	-	●	-	-	-	-
-	0,5	3/8" P	PM3®	-	●	●	-	-	-	●	●	-	-	-	-
-	1,7	3/8" P	PM3	-	●	●	-	-	-	●	●	-	●	-	-
-	4,0	3/8" P	PM3	-	●	-	●	-	-	●	●	-	●	-	-
-	4,0	3/8" P	PM3	-	●	-	●	-	-	●	●	●	●	-	-
-	4,0	3/8"	RS3	-	-	●	-	-	-	●	●	●	●	-	-
Sistema AK	-	1/4"	PM3	280	-	-	-	-	-	●	-	-	-	-	-
Sistema AK	-	1/4"	PM3	280	-	-	-	-	-	●	-	-	-	-	-
Sistema AK	-	1/4"	PM3	280	-	-	-	-	-	●	-	-	-	-	-
2-MIX	-	1/4" P	PM3	280	-	●	-	-	●	●	-	-	-	-	-
Sistema AP	-	1/4" P	PM3	240	-	●	-	-	-	●	●	-	●	-	-
Sistema AP	-	1/4" P	PM3	270 - 390	-	●	-	-	-	●	●	-	●	-	-
4-MIX®	-	1/4" P	PM3	270 - 390	-	●	-	●	-	●	-	-	-	●	-
Sistema AP	-	1/4" P	PM3	285 - 405	-	●	-	-	-	●	●	-	●	-	○
4-MIX®	-	3/8" P	PMM3	270 - 390	-	●	-	●	-	●	-	-	-	●	-
-	0,3	1/4" P	PM3	210	-	●	-	-	-	●	●	-	●	-	-

① Rendimento meccanico come valore di riferimento rispetto a motoseghe a miscela
 ② Peso senza cavo e olio catena, con spranga e catena
 ③ Peso senza batteria, spranga e catena
 ④ Peso con batteria, spranga e catena, senza caricatore

⑤ Peso senza carburante, né spranga, né catena
 ⑥ Peso senza batteria, spranga e catena con base di supporto
 ⑦ Peso senza cavo e olio catena, con spranga e catena

⑧ Dispositivo di taglio stretto
 ⑨ Prezzo senza batteria e senza caricatore
 ⑩ Disponibile dalla primavera 2022!



CATENE E SPRANGHE STIHL

PER LA MASSIMA PRECISIONE E ACCURATEZZA
DURANTE IL TAGLIO

Abbattimento, potatura, finitura, lavorazione...qualunque sia l'attività richiesta, le vostre motoseghe e potatori saranno sempre attrezzate al meglio grazie alle diverse combinazioni di catene e spranghe STIHL.

NOVITÀ



CATENA HEXA + LIMA HEXA

ESCLUSIVO SISTEMA DI TAGLIO PROFESSIONALE STIHL

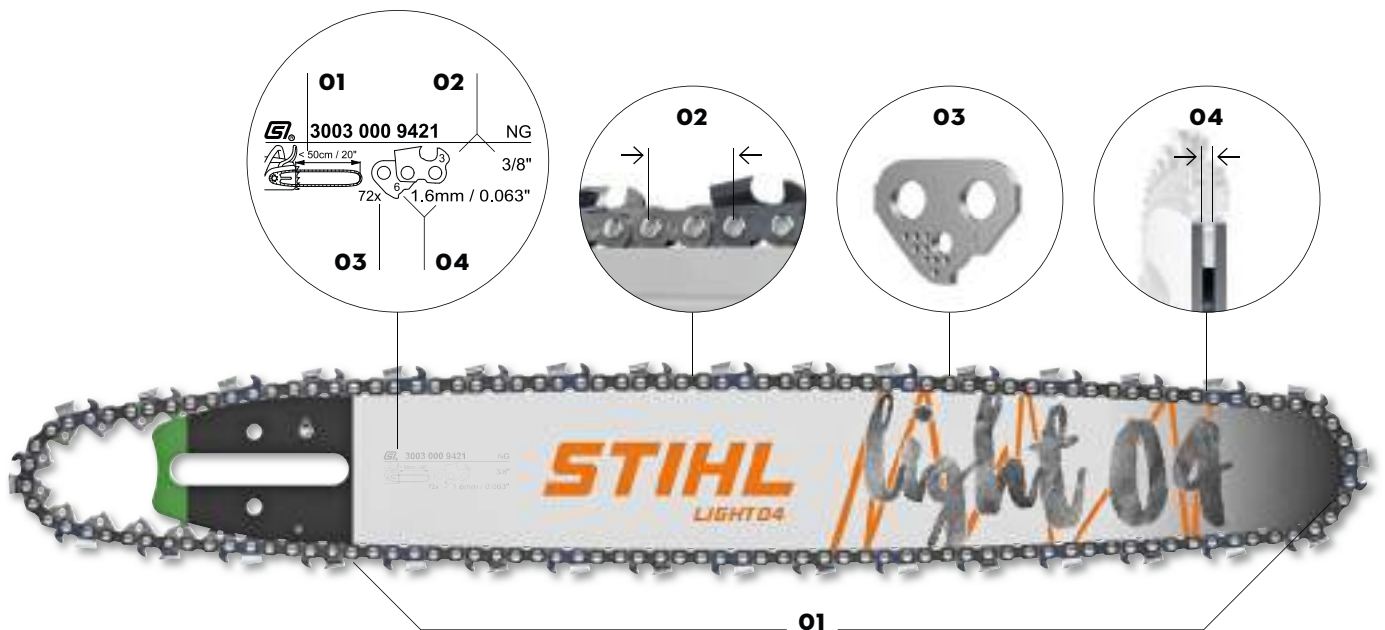
Grazie al sistema di taglio Hexa brevettato, composto da una catena Hexa e una lima Hexa, STIHL stabilisce nuovi standard in termini di prestazioni di taglio, affilatura e durata. Nelle vostre operazioni quotidiane non potete rinunciare all'efficienza e al risparmio di tempo? Hexa è la soluzione che fa per voi! Oltre a convincere per le prestazioni di taglio, la catena Hexa si caratterizza anche per la semplicità di manovra. I denti di taglio e la lima presentano geometrie perfettamente coordinate, per una riaffilatura rapida e semplice. Rispetto ad altre catene, come la $\frac{3}{8}$ " RS, Hexa non necessita di affilature frequenti. Il risultato è una durata sensibilmente superiore. Non ci credete? Provate subito il nuovo sistema di taglio STIHL Hexa!



Scoprite tutti i segreti
per affilare la catena
Hexa in questo tutorial:
stihl.com/hexa

- ✓ **PRESTAZIONI DI TAGLIO SUPERIORI DEL 10%**
In combinazione con il solco di taglio stretto, la speciale geometria della $\frac{3}{8}$ " offre un rendimento superiore del 10% rispetto alla catena $\frac{3}{8}$ " Rapid Super. Le prestazioni di taglio risultano quindi massimizzate.
- ✓ **RIAFFILATURA PIÙ RAPIDA E SEMPLICE**
Grazie al combaciamento tra il dente di taglio Hexa e la lima Hexa, le operazioni di riaffilatura risultano molto più semplici e rapide rispetto all'utilizzo di una lima tonda. Ogni riaffilatura dà come risultato un angolo ottimale.
- ✓ **MANTIENE IL FILO A LUNGO**
Grazie alle geometrie coordinate di lima e dente di taglio, la catena Hexa offre un'affilatura perfetta e duratura nel tempo e una maggiore rapidità di taglio.
- ✓ **MAGGIORE DURATA**
Grazie all'intervallo di riaffilatura molto più dilatato, la catena $\frac{3}{8}$ " RH offre una durata molto maggiore.

UTENSILI DI TAGLIO NEL DETTAGLIO



VERSO LA CATENA GIUSTA

Per trovare la catena più adatta al vostro utilizzo specifico, servono alcune informazioni mirate ad abbinare motosega, spranga e catena giuste. La targhetta posta sulla spranga fornisce i seguenti dati:

01  **LUNGHEZZA DELLA SPRANGA**

Bisogna scegliere la spranga con la lunghezza giusta per l'applicazione specifica.

02  **PASSO DELLA CATENA**

Il passo della catena indica la distanza intermedia tra le maglie. La catena, la spranga e la motosega devono essere armonizzati tra loro.

03  **NUMERO DI MAGLIE GUIDA**

Il numero delle maglie guida definisce la lunghezza della catena. Si contano solo le maglie guida, escludendo i denti di taglio.

04  **LARGHEZZA SCANALATURA / SPESSORE MAGLIE GUIDA**

La catena viene inserita nella spranga tramite le maglie guida. La larghezza della scanalatura sulla spranga deve coincidere con lo spessore delle maglie guida.

Scegliete la catena giusta per le vostre esigenze. Il tipo di catena è determinato dalla forma del dente. Sono disponibili i seguenti tipi di catena:

MICRO SUPER HEXA DURO



Ulteriori informazioni sono disponibili da pagina 107.

I dati permettono di ricavare il codice per l'ordine a 11 cifre della catena desiderata:

A CODICE A 4 CIFRE

A seconda di tipo catena, passo, larghezza scanalatura e spessore maglie guida. Le informazioni sono disponibili da pagina 107.

B + 000

C + 00 + NUMERO MAGLIE DI GUIDA NECESSARIE

Il numero di maglie di guida necessarie, dipendente dalla lunghezza della spranga, è riportato sulla spranga o a pagina 114. Il numero di maglie di guida determina la lunghezza della catena. In caso di numeri di maglie guida a tre cifre, il secondo zero viene omissso, in modo che il codice finale risulti di 11 cifre.

3670 000 0056

A	B	C
----------	----------	----------

CATENE

- Prodotto di precisione svizzero dello stabilimento STIHL di Wil
- Prestazioni di taglio e sicurezza di funzionamento straordinarie
- Denti di taglio in acciaio speciale cromati mediante elettrolisi e perni temprati
- Armonizzate in modo ottimale con spranga e motosega



MICRO

Le **catene Micro** sono particolarmente affidabili e comode da usare. La catena con denti a semi-scalpello offre elevata qualità di taglio con vibrazione ridotta e si affila agevolmente. Si dimostra pertanto un'ottima scelta anche per l'utilizzatore occasionale e per l'agricoltura.

CATENA MICRO



Catena a vibrazione ridotta, elevata qualità di taglio, robusta e con bassa tendenza al saltellamento.

	1/4" P	1/4"	3/8" P	.325"	3/8"	.404"
1,3 mm	-	3660	3613	3693 [Ⓞ]	3650	-
1,5 mm[Ⓞ]	-	-	-	3685	3651	-
1,6 mm	-	-	-	3686	3652	3668

CATENA MICRO 3



Catena con vibrazione e rimbalzo ridotti, con maglia guida a gobba. Elevata qualità di taglio, taglio morbido, robusta e con bassa tendenza al saltellamento.

	1/4" P	1/4"	3/8" P	.325"	3/8"	.404"
1,1 mm	3670	-	3610 [Ⓞ]	-	-	-
1,3 mm	-	-	3636	3695 [Ⓞ]	3662	-
1,5 mm[Ⓞ]	-	-	-	3688	-	-
1,6 mm	-	-	-	3689	3664	-

Ⓞ Catene per motoseghe di altri produttori
Ⓜ Dispositivo di taglio stretto



SUPER

Le **catene Super** sono particolarmente performanti. Questo è dato dai denti a scalpello e alla scarsa resistenza di taglio. Le catene Super sono pertanto ideali per gli utilizzi professionali nelle foreste e per la raccolta di legname.

CATENA SUPER



Catena a elevate prestazioni con vibrazione ridotta per gli utilizzatori professionisti. Elevate prestazioni di incisione, risultato di taglio di ottima qualità e bassa tendenza al saltellamento.

	1/4" P	1/4"	3/8" P	.325"	3/8"	.404"
1,3 mm	-	-	3617	3690 [ⓐ]	3623	-
1,5 mm [ⓑ]	-	-	-	3638	3622	-
1,6 mm	-	-	-	3639	3621	3946

CATENA SUPER 3



Catena a elevate prestazioni con vibrazione e rimbalzo ridotti, con maglia guida a gobba. Elevate prestazioni di incisione, risultato di taglio di ottima qualità e bassa tendenza al saltellamento.

	1/4" P	1/4"	3/8" P	.325"	3/8"	.404"
1,3 mm	-	-	3616	3694 [ⓐ]	3624	-
1,6 mm	-	-	-	-	3626	-



DISPOSITIVI DI TAGLIO PER MOTOSEGHE PER IL TAGLIO DI MATERIALI EDILI

SI TROVANO A PARTIRE DA PAGINA 159

[ⓐ] Catene per motoseghe di altri produttori
[ⓑ] Dispositivo di taglio stretto

NOVITÀ



HEXA

Le **catene Hexa** offrono una geometria brevettata per il dente di taglio. In virtù di questa forma, il modello risulta il più performante all'interno della gamma STIHL. Per la riaffilatura manuale della catena Hexa è sufficiente utilizzare una lima Hexa. La catena risulta quindi ideale per la selvicoltura professionale e per i tagli a misura.

CATENA HEXA



Catena 3/8" particolarmente resistente e versatile con geometria del dente esagonale specifica STIHL per una potenza di taglio superiore del 10% rispetto a 3/8" RS. Con l'apposita lima Hexa, riaffilare la catena non è mai stato così semplice. La durata del prodotto risulta inoltre sensibilmente incrementata.

	1/4" P	1/4"	3/8" P	.325"	3/8"	.404"
1,3 mm	-	-	-	-	3133	-
1,6 mm	-	-	-	-	3132	-

CATENA HEXA 3



Catena con vibrazione e rimbalzo ridotti, con maglia guida a gobba. Elevata qualità di taglio, taglio morbido, robusta e con bassa tendenza al saltellamento.

	1/4" P	1/4"	3/8" P	.325"	3/8"	.404"
1,3 mm	-	-	-	-	3135	-
1,6 mm	-	-	-	-	3134	-



LIMA HEXA

DISPONIBILE A PAGINA 117

[ⓐ] Se il numero di maglie di guida è a tre cifre, manca il secondo zero, così risulta un codice di undici cifre



Le **catene Duro** sono estremamente robuste e resistenti all'usura. Corazzate in metallo duro, decuplicano la durata dell'affilatura rispetto alle catene tradizionali. Sono perciò particolarmente adatte al taglio di legno sporco. Trovate le motoseghe già equipaggiate con catene Duro a pagina 78.

CATENA DURO 3



Catena in metallo duro estremamente robusta, con rimbalzo ridotto e maglia guida a gobba per utilizzi impegnativi. Senza riaffilatura, si mantiene affilata fino a dieci volte più a lungo rispetto alle catene tradizionali. Estremamente robusta, sopporta elevate sollecitazioni, vibrazioni ridotte.

	1/4" P	1/4"	3/8" P	.325"	3/8"	.404"
1,3 mm	-	-	3612	3696 [Ⓞ]	3681	-
1,5 mm [Ⓞ]	-	-	-	3666	3682	-
1,6 mm	-	-	-	3667	3683	-

NOVITÀ UPGRADE KIT HEXA

AGGIORNATE IN MODO SEMPLICE LA VOSTRA MOTOSEGA STIHL CON IN BASE AL NUOVO SISTEMA DI TAGLIO HEXA

Contenuto kit:

- 2 × catene Hexa
- 1 × lima Hexa (5,2 × 200 mm)
- 1 × manico in legno per lima Hexa



COMPOSIZIONE DEL CODICE A UNDICI CIFRE DELLE CATENE



Esempio:



Codice

Prezzi consigliati dal produttore, non vincolanti, in Euro

Utilizzo per

Lunghezza spranga (cm)

Passo della catena

Spessore maglia di guida (mm)

2 × Catene

UPGRADE KIT HEXA								
UPGRADE KIT	Codice	Prezzo	Utilizzo per	Lunghezza spranga (cm)	Passo della catena	Spessore maglia di guida (mm)	2 × Catene	
UPGRADE KIT 2	3132 007 4700	59,00	MS 362, MS 400, MS 462, MS 500i	40	3/8"	1,6	3132 000 0060	
UPGRADE KIT 3	3132 007 4701	63,00	MS 362, MS 400, MS 462, MS 500i	45	3/8"	1,6	3132 000 0066	
UPGRADE KIT 4	3132 007 4702	72,00	MS 362, MS 400, MS 462, MS 500i, MS 661	50	3/8"	1,6	3132 000 0072	
UPGRADE KIT 5	3132 007 4703	75,00	MS 362, MS 400, MS 462, MS 500i, MS 661	63	3/8"	1,6	3132 000 0084	



CATENE PER APPLICAZIONI SPECIALI

Con STIHL trovate sempre la catena giusta per il vostro lavoro. Per gli utilizzi speciali proponiamo catene realizzate su misura per l'applicazione specifica. STIHL vi offre anche le spranghe giuste per le catene personalizzate.

CARVING



Catena speciale per intagliatori. Vibrazioni ridotte, eccellenti prestazioni di taglio, grazie alla testa ribassata del dente non serve esercitare pressione durante l'incisione, raggiunge una maggiore velocità d'incisione rispetto alle tradizionali catene da 1/4".



Passo
(pollici)

Prezzi consigliati
dal produttore,
non vincolanti,
in Euro

Carving E,
30 cm

Prezzi consigliati
dal produttore,
non vincolanti,
in Euro

		CATENA		SPRANGA	
MS 151, MSA 120 / 140 / 160 / 200	1/4" P	3670 000 0064 [Ⓞ]	17,30	3005 000 3105	97,20
MS 170 / 171 / 180 / 181 / 193 / 194 201 / 211	1/4"	3661 000 0064	23,60	3005 000 3205	97,20

SOCCORSO (RDR)



Catena speciale per gli utilizzi più impegnativi da parte di vigili del fuoco, servizi di pronto intervento, protezione civile (ad es. legno con chiodi, materiale composito e vetro antiproiettile). Denti di taglio corazzati su tutta la superficie con placchette in metallo duro resistenti agli urti.



Passo
(pollici)

Prezzi consigliati
dal produttore,
non vincolanti,
in Euro

Rollomatic ES,
50 cm

Prezzi consigliati
dal produttore,
non vincolanti,
in Euro

		CATENA		SPRANGA	
MS 462 C-M R	3/8"	3944 000 0072	287,40	3003 002 9421	98,60

TAGLIO A MISURA, RACCOLTA DELLA LEGNA/SEGA CON SPACCALEGNA AUTOMATIZZATI (RMHS, RMH)



Catena per utilizzo su macchine speciali per la raccolta meccanizzata della legna e la produzione di legna da ardere, robusta e di lunga durata. Tensioni ridotte producono ridotta formazione di crepe con basso grado di usura e durata particolarmente prolungata. **Da non utilizzare sulle motoseghe.** Per ulteriori informazioni, rivolgersi al proprio rivenditore specializzato.



TAGLIO LONGITUDINALE (RMX, PMX)



Catena speciale per taglio longitudinale da utilizzare sulle attrezzature per il taglio longitudinale e piccole segherie mobili. Catene con denti a semi-scalpello con elevata qualità di taglio, ridotte vibrazioni e taglio morbido. Per ulteriori informazioni, rivolgersi al proprio rivenditore specializzato.



NOVITÀ - DISPONIBILE DALLA PRIMAVERA 2022!

SEMPRE ALL'ALTEZZA DELLA SITUAZIONE, GRAZIE AI KIT DI TAGLIO STIHL

Le catene e le spranghe STIHL garantiscono la massima precisione e accuratezza nel taglio, per gli impieghi più disparati. Per mantenere sempre al massimo livello il rendimento della motosega, è necessario prendersi cura regolarmente e in modo proattivo dei dispositivi di taglio. Perché anche le migliori catene col tempo si smussano. L'affilatura può essere eseguita in autonomia o presso il rivenditore STIHL. E se siete impossibilitati a causa del lavoro o se dovesse essere necessario sostituire direttamente un dispositivo di taglio? Nessun problema! I nuovi kit di taglio STIHL offrono configurazioni specifiche per ogni motosega composte da due catene e una spranga in un pacchetto convenienza. In questo modo avrete a disposizione, sempre e ovunque, i dispositivi di taglio più adatti per la vostra motosega o per il GTA 26. Rimanete sempre pienamente operativi grazie ai kit di taglio STIHL!



	Codice	Prezzi consigliati dal produttore, non vincolanti, in Euro	Utilizzo per	Lunghezza spranga (cm)	Passo della catena	Spessore maglia di guida (mm)	Catena STIHL Oilomatic®	2 x Catene	1 x Spranga
CUT KIT 1	3007 000 9900	29,00	GTA 26	10	¼" P	1,1	PM3	3670 000 0028	3007 003 0101
CUT KIT 2	3005 000 9900	59,00	MS 170, MS 171	30	⅜" P	1,1	PM3 [Ⓞ]	3610 000 0044	3005 000 3905
CUT KIT 3	3005 000 9901	65,00	MS 170, MS 171, MS 180, MS 181	35	⅜" P	1,1	PM3 [Ⓞ]	3610 000 0050	3005 008 3909
CUT KIT 4	3005 000 9902	77,00	MS 180, MS 181, MS 211	35	⅜" P	1,3	PM3	3636 000 0050	3005 000 4809
CUT KIT 5	3005 000 9903	84,00	MS 180, MS 181, MS 211	40	⅜" P	1,3	PM3	3636 000 0055	3005 000 4813
CUT KIT 6	3005 000 9904	66,00	MSA 120, MSA 140, MSA 160, MS 151	30	¼" P	1,1	PM3	3670 000 0064	3005 008 3405
CUT KIT 7	3005 000 9905	75,00	MSA 200	35	¼" P	1,1	PM3	3670 000 0072	3005 008 3409
CUT KIT 8	3005 000 9906	77,00	MSA 220	35	⅜" P	1,1	PS3	3616 000 0050	3005 000 4809
CUT KIT 9	3005 000 9908	87,00	MS 231, MS 251	40	.325"	1,3	RM3 Pro	3695 000 0062	3005 000 7013
CUT KIT 10	3003 000 9901	99,00	MS 261, MS 271, MSA 300	40	.325"	1,3	RS Pro	3690 000 0067	3003 000 3313
CUT KIT 11	3003 000 9902	99,00	MS 261, MS 271, MSA 300	40	.325"	1,3	RM3 Pro	3695 000 0067	3003 000 3313
CUT KIT 12	3003 000 9903	110,00	MS 261, MS 271, MS 291, MSA 300	45	.325"	1,3	RM3	3695 000 0074	3303 008 3317

Ⓞ Catena normale, no Catena speciale Carving

Ⓞ Dispositivo di taglio stretto

Ⓞ Spiegazione dettagliata dei tipi di catene STIHL da pag. 107

SPRANGHE


- Per diverse applicazioni: dalla raccolta di legna all'intaglio, fino al taglio di legna da ardere
- In acciaio al cromo-molibdeno di alta qualità e molto resistente
- Impiego ottimale delle prestazioni del motore nella prestazione di taglio
- Spranghe integrali Duromatic E per utilizzi impegnativi con legno duro



SPRANGHE LEGGERE

STIHL punta alla leggerezza anche per quanto riguarda le spranghe. Potete scegliere tra le spranghe E-Light e ES-Light. Forniamo la soluzione ideale per diversi tipi di motosega, dalle più piccole e leggere a quelle più potenti. Ulteriori dettagli tecnici sulle spranghe sono disponibili a pagina 490.

STIHL ROLLOMATIC E MINI LIGHT



Per i lavori meno impegnativi con potatore o per l'abbattimento di alberi di piccole dimensioni. Vantaggio in termini di riduzione del peso fino al 25% (per una lunghezza di 35 cm).

STIHL ROLLOMATIC E LIGHT



Tre piastre in acciaio saldate elettricamente e fortemente sfinestate. Parti sfinestate riempite con poliammide rinforzato con fibre di vetro. Fino al 30% di risparmio sul peso (su una lunghezza di 40 cm) rispetto alle spranghe tradizionali. Senza manutenzione grazie al cuscinetto chiuso della stella di rinvio.

STIHL ROLLOMATIC ES LIGHT



In acciaio speciale resistente all'usura. Parti sfinestate fresate e saldate mediante tecnica laser specifica. Corpo cavo molto stabile con una struttura superiore e inferiore resistente alla flessione, risparmio sul peso del 30% rispetto al Rolromatic ES, STIHL Ematic con foro obliquo, testina completamente intercambiabile. Senza manutenzione grazie al cuscinetto chiuso della stella di rinvio.

STIHL ROLLOMATIC E MINI



Spranga particolarmente sottile. Per le catene a maglia fine con spessore delle maglie di guida di 1,1 mm.

STIHL ROLLOMATIC E



Corpo composto da tre fogli metallici elettrosaldati, di cui quello centrale dotato di una grande parte vuota. Scarso peso, grande stabilità, disponibile con testa piccola o grande. Senza manutenzione grazie al cuscinetto chiuso della stella di rinvio.

STIHL ROLLOMATIC ES



Per le massime esigenze professionali su macchine molto potenti. Corpo spranga massiccio e particolarmente rigido, testa della spranga totalmente intercambiabile, fori per l'olio di forma ellittica inclinata per una lubrificazione ottimale. Senza manutenzione grazie al cuscinetto chiuso della stella di rinvio.



IL CONSIGLIO PER I PROFESSIONISTI

I cuscinetti chiusi della stella di rinvio sono lubrificati a vita per una maggiore durata e meno interventi di manutenzione. Così non si deve più procedere alla fastidiosa lubrificazione periodica. Il risultato è piacevole: si risparmia tempo, si ha riguardo per l'ambiente e anche per il portafogli.



LE NOSTRE SPRANGHE SPECIALI STIHL TIMBERSPORTS®

SI TROVANO A PARTIRE **DA PAGINA 12**

STIHL DUROMATIC E



Spranga integrale per lavorare con motoseghe di media ed elevata potenza. Estremamente robusta, punta della spranga protetta con rivestimento in metallo duro, sistema STIHL Ematic con foro per l'olio inclinato per una lubrificazione ottimale.

STIHL CARVING E



Spranga carving in tre pezzi con punta solida in stellite. Per intagliatori e tree-climber professionisti per tagliare circonferenze molto ridotte. Tendenza al rimbalzo estremamente bassa, leggera, durevole. Le tacche sulla spranga consentono di determinare con precisione l'esatta posizione della punta della spranga nel taglio.



MOTOSEGHE E POTATORI	Lunghezza spranga [ⓐ] (cm)	Passo (pollici)	Spessore della maglia di guida/ larghezza della scanalatura (mm)	Numero maglie di guida	CATENE									
					Micro Codice	Micro 3 Codice	Super Codice	Super 3 Codice	Prezzi consigliati dal produttore, non vincolanti, in Euro	NOVITÀ Hexa Codice	NOVITÀ Hexa 3 Codice	Prezzi consigliati dal produttore, non vincolanti, in Euro	Duro 3 Codice	Prezzi consigliati dal produttore, non vincolanti, in Euro
GTA 26	10	¼" P	1,1	28	-	3670	-	-	8,20	-	-	-	-	-
MS 151, MS 151 T, MS 194 T, MSA 120, MSA 140, MSA 160, MSA 200	25	¼" P	1,1	56	-	3670	-	-	15,30	-	-	-	-	-
	30	¼" P	1,1	64	-	3670	-	-	17,30	-	-	-	-	-
MS 151 T, MS 194 T, MS 151, MSA 160, MSA 200	35	¼" P	1,1	72	-	3670	-	-	19,30	-	-	-	-	-
MSA 161 T	25	¼" P	1,1	57	-	3670	-	-	16,40	-	-	-	-	-
	30	¼" P	1,1	65	-	3670	-	-	16,10	-	-	-	-	-
MS 170, MS 171, MS 180[ⓑ], MS 181, MS 194, MSE 141, MSE 170	35	⅜" P	1,1	50	-	3610	-	-	13,70	-	-	-	-	-
	40	⅜" P	1,1	55	-	3610	-	-	14,90	-	-	-	-	-
MS 180, MS 201, MS 211, MS 241, MSE 170[ⓑ], MSE 190[ⓑ], MSE 210[ⓑ], MSE 230[ⓑ], MSA 220 C-B	30	⅜" P	1,3	44	-	3636	3617	3616	14,10	-	-	-	3612	38,70
	35	⅜" P	1,3	50	-	3636	3617	3616	15,90	-	-	-	3612	43,90
	40	⅜" P	1,3	55	-	3636	3617	3616	17,20	-	-	-	3612	48,00
	45	⅜" P	1,3	62	-	3636	3617	3616	19,20	-	-	-	3612	53,90
MSE 250	45	⅜" P	1,6	66	3652	3664	3621	3626	24,40	-	-	-	3683	69,60
	50	⅜" P	1,6	72	3652	3664	3621	3626	26,40	-	-	-	3683	75,60
MS 201 T, MSA 220 T	30	⅜" P	1,3	44	-	3636	-	3616	14,10	-	-	-	3612	38,70
	35	⅜" P	1,3	50	-	3636	-	3616	15,90	-	-	-	3612	43,90
	40	⅜" P	1,3	55	-	3636	-	3616	17,20	-	-	-	3612	48,00
MS 231, MS 251[ⓑ]	40	.325	1,6	62	3686	3689	3639	-	19,00	-	-	-	3667	53,40
	45	.325	1,6	68	3686	3689	3639	-	20,70	-	-	-	3667	58,40
	40	.325	1,3	62	3686	3689	3639	-	19,00	-	-	-	3667	53,40
	45	.325	1,3	68	3686	3689	3639	-	20,70	-	-	-	3667	58,40
MS 261, MS 271, MSA 300	40	.325	1,3	67	3693	3695	3690	3694	20,40	-	-	-	3696	59,80
	45	.325	1,3	74	3693	3695	3690	3694	22,30	-	-	-	3696	66,00
	50	.325	1,3	81	3693	3695	3690	3694	24,40	-	-	-	3696	70,80
MS 261, MS 271	40	.325	1,6	67	3686	3689	3639	-	20,40	-	-	-	3667	57,40
	45	.325	1,6	74	3686	3689	3639	-	22,30	-	-	-	3667	63,40
MS 291, MS 311, MS 362, MS 391	40	⅜" P	1,6	60	3652	3664	3621	3626	22,30	3132	3134	24,60	3683	63,40
	45	⅜" P	1,6	66	3652	3664	3621	3626	24,40	3132	3134	26,90	3683	69,60
	50	⅜" P	1,6	72	3652	3664	3621	3626	26,40	3132	3134	31,80	3683	75,60
MS 400, MS 462, MS 500i, MS 661	40	⅜" P	1,6	60	3652	3664	3621	3626	22,30	3132	3134	24,60	3683	63,40
	45	⅜" P	1,6	66	3652	3664	3621	3626	24,40	3132	3134	26,90	3683	69,60
	50	⅜" P	1,6	72	3652	3664	3621	3626	26,40	3132	3134	31,80	3683	75,60
	63	⅜" P	1,6	84	3652	3664	3621	3626	30,50	3132	3134	33,60	3683	87,90
MS 500i, MS 661	71	⅜" P	1,6	91	-	-	3621	3626	32,90	3132	3134	36,20	3683	88,80
	80	⅜" P	1,6	105	-	-	3621	3626	37,70	3132	3134	41,80	3683	97,40
MS 661	90	⅜" P	1,6	114	-	-	3621	3626	41,60	3132	3134	45,80	3683	110,80
MS 881[ⓑ]	63	.404	1,6	80	3668	-	3946	-	32,60	-	-	-	-	-
	90	.404	1,6	108	3668	-	3946	-	46,50	-	-	-	-	-
	105	.404	1,6	123	3668	-	3946	-	52,70	-	-	-	-	-
POTATORI	CATENE													
HT 56, HT 103, HT 105, HT 133, HTA 50, HTA 66, HTA 86, HTE 60	25	¼" P	1,1	56	-	3670	-	-	15,30	-	-	-	-	-
	30	¼" P	1,1	64	-	3670	-	-	17,30	-	-	-	-	-
HT 135, HTA 135	30	⅜" P	1,1	44	-	3610	-	-	12,30	-	-	-	-	-

ⓐ La lunghezza di taglio effettiva è inferiore alla lunghezza della spranga indicata

ⓑ Per i modelli MS 231 e MS 251 (lunghezza spranga 35 e 40 cm) e per i modelli MSE 170, MSE 190, MSE 210 e MSE 230 (lunghezza spranga 30, 35 e 40 cm) in combinazione con tendicatenata rapido e roccetto a 7 denti si deve utilizzare rispettivamente una maglia guida in più

ⓐ Dall'anno di costruzione 2014

Rollomatic E Light Codice	Rollomatic ES Light Codice	Prezzi consigliati dal produttore, non vincolanti, in Euro	Light Codice	Rollomatic E Codice	Light O4 Codice	Prezzi consigliati dal produttore, non vincolanti, in Euro	Rollomatic ES Codice	Prezzi consigliati dal produttore, non vincolanti, in Euro	Numero dei denti della stella di rinvio	Duromatic E Codice	Prezzi consigliati dal produttore, non vincolanti, in Euro
SPRANGHE											
-	-	-	3007 003 0101	-	-	14,50	-	-	-	-	-
-	-	-	-	3005 008 3403	-	31,10	-	-	8	-	-
-	-	-	-	3005 008 3405	-	34,90	-	-	8	-	-
-	-	-	-	3005 008 3409	-	40,30	-	-	8	-	-
-	-	-	-	3005 008 3403	-	31,10	-	-	8	-	-
-	-	-	-	3005 008 3405	-	34,90	-	-	8	-	-
3005 000 7609	-	50,00	-	3005 008 3909	-	40,30	-	-	7	-	-
-	-	-	-	3005 008 3913	-	43,10	-	-	7	-	-
3005 000 7405	-	52,50	-	3005 000 4805	-	43,70	-	-	9	-	-
3005 000 7409	-	58,90	-	3005 000 4809	-	49,20	-	-	9	-	-
3005 000 7413	-	64,30	-	3005 000 4813	-	53,50	-	-	9	-	-
-	-	-	-	3005 000 4817	-	58,90	-	-	10	-	-
-	-	-	-	3003 000 5217	-	58,90	-	-	10	-	-
-	-	-	-	3003 000 5221	-	63,70	3003 000 9421	98,60	10	3003 000 9221	88,50
3005 000 7405	-	52,50	-	3005 000 4805	-	43,70	-	-	9	-	-
3005 000 7409	-	58,90	-	3005 000 4809	-	49,20	-	-	9	-	-
3005 000 7413	-	64,30	-	3005 000 4813	-	53,50	-	-	9	-	-
-	-	-	-	3005 000 4713	-	53,50	-	-	11	-	-
-	-	-	-	3005 008 4717	-	56,60	-	-	11	-	-
-	-	-	-	3005 000 4713	-	53,50	-	-	11	-	-
-	-	-	-	3005 008 4717	-	56,60	-	-	11	-	-
-	-	-	-	-	3003 000 3313	65,00	-	-	10	-	-
-	-	-	-	-	3003 008 3317	71,40	-	-	10	-	-
-	-	-	-	-	3003 008 3321	77,20	-	-	10	-	-
-	-	-	-	3003 008 6813	-	46,00	-	-	11	3003 000 9213	74,40
-	-	-	-	3003 008 6817	-	56,40	-	-	11	3003 000 9217	81,90
-	-	-	-	-	3003 000 7713	46,00	-	-	9	-	-
-	-	-	-	-	3003 008 7717	68,50	-	-	9	-	-
-	3003 000 2021	117,70	-	-	3003 008 7721	73,80	3003 000 9421	98,60	9	3003 000 9221	88,50
-	-	-	-	3003 000 5213	-	53,50	-	-	11	3003 000 9213	74,40
-	-	-	-	3003 000 5217	-	58,90	-	-	11	3003 000 9217	81,90
-	3003 000 2021	117,70	-	3003 000 5221	-	63,70	3003 000 9421	98,60	11	3003 000 9221	88,50
-	3003 000 2031	151,10	-	3003 000 5231	-	76,40	3003 000 9431	125,70	11	3003 001 5631	106,20
-	3003 000 2038	163,90	-	-	-	-	3003 000 6038	137,60	11	-	-
-	3003 000 2046	181,70	-	-	-	-	3003 000 6046	151,80	11	-	-
-	3003 000 2053	198,10	-	-	-	-	3003 000 6053	162,50	11	-	-
-	-	-	-	-	-	-	3002 000 9731	125,70	-	3002 000 9231	106,20
-	-	-	-	-	-	-	3002 000 9753	162,50	-	3002 000 8052	142,80
-	-	-	-	-	-	-	3002 000 9757	206,60	-	3002 000 8058	168,60
SPRANGHE											
-	-	-	-	3005 008 3403	-	31,10	-	-	8	-	-
-	-	-	-	3005 008 3405	-	34,90	-	-	8	-	-
3005 000 7605	-	44,50	-	3005 000 3905	-	37,50	-	-	7	-	-

UTENSILI PER LA MANUTENZIONE DEI DISPOSITIVI DI TAGLIO

- Utensili speciali per la manutenzione e la cura
- Per l'affilatura professionale della catena con risultati eccellenti
- Manico in legno per lima STIHL in legno certificato



SET PER AFFILATURA

Costituito da portalime con lima tonda, lima piatta e dima per affilatura in una robusta custodia.



NOVITÀ 3/8" Hexa[®]

Codice **5607 007 1000** **31,90 €**

1/4" u. 3/8" P	3/8"
Codice 5605 007 1027	Codice 5605 007 1029
.325"	.404"
Codice 5605 007 1028	Codice 5605 007 1030

unitario **27,70 €**

PORTALIME 2-IN-1



Strumento pratico per affilare in un'unica operazione e velocemente i denti e il limitatore di profondità. Ideale per gli utilizzatori non professionisti. Per catene 1/4"-P-, 3/8"-P-, .325"-, 3/8"- e .404" compensazione tolleranza integrata (solo con STIHL).

1/4" P	Ø 3,2 mm	3/8"	Ø 5,2 mm (non utilizzabile con 3/8" Hexa)
Codice 5605 750 4306		Codice 5605 750 4305	
1/4" e 3/8" P	Ø 4,0 mm	.404"	Ø 5,5 mm
Codice 5605 750 4303		Codice 0000 750 4300	
.325"	Ø 4,8 mm		
Codice 5605 750 4304		unitario 48,60 €	

LIME TONDE DI RICAMBIO PER CATENE 1/4"-P

Solo per il portalime 2-in-1, per affilare la catena 1/4" P, non utilizzabili per l'affilatura a mano, Ø 3,2 x 200 mm.

Codice **0000 893 6401** **3,20 €**



LIMA PIATTA DI RICAMBIO PER LIMITATORE DI PROFONDITÀ

Per portalime 2-in-1, per riaffilare il limitatore di profondità.

Codice **0814 252 3001** **9,70 €**

DIMA SAGOMATA PER AFFILATURA (SENZA ILLUSTRAZIONE)

Per coltelli da boscaglia.

Codice **4020 890 5500** **8,00 €**

GUIDA PER PORTALIME FF 1



Guida per portalime STIHL esclusiva. Per maneggiare le lime con precisione e facilità, ottenendo la giusta affilatura delle catene. Perfetta integrazione al set per affilatura STIHL, minimo sforzo, lime non contenute nella fornitura.

1/4" P Codice	Ø 3,2 mm 5614 000 7504	.325" Codice	Ø 4,8 mm 5614 000 7501
1/4", 3/8" P^① Codice	Ø 4,0 mm 5614 000 7503	3/8" Codice	Ø 5,2 mm 5614 000 7500
3/8" P^② Codice	Ø 4,0 mm 5614 000 7502	.404" Codice	Ø 5,5 mm 5614 000 7505

unitario **14,60 €**

AFFILATORI A RULLI FG 4



Affilatore a rulli STIHL esclusivo. Ideale per l'affilatura di precisione settimanale. Compatto, minimo sforzo, con piastrine di affilatura per la corretta regolazione della distanza del limitatore di profondità, lime non contenute nella fornitura.

1/4", 3/8" P^① Codice	Ø 4,0 mm 5612 000 7503	.325" Codice	Ø 4,8 mm 5612 000 7501
3/8" P^② Codice	Ø 4,0 mm 5612 000 7502	3/8" Codice	Ø 5,2 mm 5612 000 7500

unitario **38,40 €**



CONSIGLIO PER I PROFESSIONISTI

Nell'esclusivo sistema di taglio Hexa STIHL, la lima Hexa combacia perfettamente con la geometria del dente della catena. Ogni riaffilatura permette di conseguire un angolo ottimale: le operazioni sono estremamente rapide e semplici. Il risultato è un taglio praticamente perfetto. Il filo si preserva molto più a lungo rispetto ad altre catene come la 3/8" RS. L'intervallo di riaffilatura risulta estremamente dilatato, prolungando la vita utile del prodotto.

① Scanalatura 1,1 mm

② Scanalatura 1,3 mm

③ Con lima esagonale, senza manico per lima

LIME

Da utilizzare manualmente per il limitatore di profondità in acciaio temprato con rivestimento speciale. Due impostazioni: per legno duro e legno tenero. Con i ganci è possibile pulire sia la scanalatura della spranga che il foro dell'olio.



FL1 Codice	1/4" P 0000 893 4006	FL4 Codice	3/8", 3/8" Hexa 0000 893 4009
FL2 Codice	3/8" P^② 0000 893 4007	FL5 Codice	.404" 0000 893 4010
FL3 Codice	.325" 0000 893 4008	unitario 4,30 €	

Per controllare l'angolo di affilatura, di spoglia, la lunghezza del dente e la distanza del limitatore di profondità, nonché per pulire la scanalatura e il foro dell'olio.



1/4" P Codice	0000 893 4005	unitario 5,00 €	
.404" Codice	1106 893 4000	1/4", 3/8" P, .325", 3/8", 3/8" Hexa Codice	1110 893 4000
unitario 3,40 €			

LIME TONDE PER CATENE

Per i set per affilatura STIHL e portalima (senza manico).

1/4" P Codice	Ø 3,2 × 150 mm 5605 771 3206	1,30 €
1/4" u. 3/8" P Codice	Ø 4,0 × 200 mm 5605 772 4006	1,40 €
.325" Codice	Ø 4,8 × 200 mm 5605 772 4806	1,50 €
3/8" Codice	Ø 5,2 × 200 mm 5605 772 5206	1,50 €
.404" Codice	Ø 5,5 × 200 mm 5605 772 5506	1,50 €
Ø 3,5 × 200 mm Codice	5605 772 3506	1,40 €
Ø 4,5 × 200 mm Codice	5605 772 4506	1,40 €

NOVITÀ LIMA ESAGONALE PER HEXA

Per catena Hexa (senza manico per lima).

3/8" Hexa Codice	Ø 5,2 × 200 mm 5607 772 5201	9,90 €
----------------------------	-----------------------------------------------	---------------

MANICI PER LIME

Manico in plastica. Indicato per lime rotonde ed esagonali da 3,2 a 5,5 mm e per tutte le lime piatte.



Codice **0000 881 4504** **1,40 €**



Manico in legno per tutte le lime triangolari, piatte, rotonde ed esagonali da 4,0 a 5,5 mm.



Codice **0811 490 7860** **0,90 €**

Manico in plastica con dima degli angoli di affilatura. Per lime tonde da 3,2 fino a 5,5 mm.



Codice **0000 881 4500** **3,40 €**

FH 3

Impugnatura morbida. Per lime piatte fino a 150 mm.



Codice **0000 881 4503** **3,80 €**

FH 1

Impugnatura morbida con angoli di affilatura. Per lime tonde da 3,2 a 5,5 mm.



Codice **0000 881 4502** **4,70 €**

LIME PIATTE

Per ripassare con precisione il limitatore di profondità.



150 mm
Codice **0814 252 3356** **3,90 €**



150 mm, con astuccio per conservarla pulita
Codice **0814 252 3000** **4,20 €**

LIMA TRIANGOLARE PER AFFILARE



Per FG 2 e FG 3 per lavorare il limitatore di profondità e per le seghe circolari a denti aguzzi.

Codice **0811 421 8971** **7,90 €**

GRIGLIA PER AFFILATURA

Ausilio per affilare la catena. Linee ad angolo (25°/30°) per orientare la lima, due magneti per fissarla.



Codice **0000 750 9900** **7,80 €**

ATTREZZO PER SBAYARE LA SPRANGA

Attrezzo per la sbavatura della spranga. Supporto ergonomico in plastica con lima piatta (100 x 22 mm) in acciaio temprato per utensili.




Codice **5605 773 4400** **40,80 €**

ACCESSORIO: LIMA PIATTA



Codice **5605 773 4200** **17,40 €**

DIMA DI CONTROLLO



Per stabilire il passo di catena e rocchetto, nonché lo spessore della maglia di guida e della scanalatura della spranga.

Codice **0000 893 4105** **1,40 €**



Per determinare lo stato di usura dei rocchetti.

Codice **0000 893 4101** **1,40 €**

SET PER LA MANUTENZIONE DEI DISPOSITIVI DI TAGLIO

Composto da: dime 0000 893 4105 /4101 e dima per l'affilatura 1110 893 4000.



Codice **0000 007 1016** **12,60 €**

PORTALIMA CON LIMA TONDA



1/4" P \varnothing 3,2 mm
Codice **5605 750 4300** **7,30 €**

1/4" u. 3/8" P \varnothing 4,0 mm
Codice **5605 750 4327** **9,20 €**

.325" \varnothing 4,8 mm
Codice **5605 750 4328** **9,20 €**

3/8" \varnothing 5,2 mm
Codice **5605 750 4329** **9,20 €**

.404" \varnothing 5,5 mm
Codice **5605 750 4330** **9,20 €**

AFFILATORE UNIVERSALE USG

Affilatore universale per tutte le catene STIHL, le seghe circolari dei decespugliatori e i coltelli di tosasiepi. Completo di supporto orientabile per tutte le catene STIHL Oilomatic e di due mole sagomate. Adatto anche per affilare le catene STIHL Duro.



Codice **5203 200 0008** **713,60 €**

ACCESSORIO USG (SENZA ILLUSTRAZIONE)

Supporto orientabile per catena con denti a punta[Ⓢ]

Codice **5203 750 1405** **251,80 €**

Supporto orientabile per coltelli di tosasiepi[Ⓢ]

Codice **5203 750 1400** **414,90 €**

Supporto orientabile per le seghe circolari dei decespugliatori[Ⓢ]

Codice **5203 750 2800** **244,90 €**

NOVITÀ Mola diamantata per 3/8" PD3, .325" RD3 und 3/8" RD3

Codice **5203 757 0906** **284,80 €**

NOVITÀ Mola diamantata per 3/8" RDR

Codice **5203 757 0901** **309,10 €**

NOVITÀ Mola per 3/8" Hexa

Codice **5203 750 7018** **25,30 €**

AFFILATORE FG 3[Ⓢ]

Affilatore a mano di precisione in metallo. Da fissare alla spranga, senza manici per lime e senza lime.



Codice **5610 000 7500** **146,80 €**

MORSETTI PER TRONCO**S 260**

Esecuzione leggera e maneggevole. Facile inserimento nel legno, facile fissaggio della spranga, inclusa pratica custodia da fissare alla cintura.

Codice **0000 881 0402** **23,90 €**

**L 700**

Esecuzione grande e robusta. Facile fissaggio nel legno.

Codice **0000 881 0403** **33,30 €**

SCATOLA PER RIPORRE LE CATENE

Robusta e leggera scatola in plastica. Due pareti divisorie, dimensioni: 18 x 12 x 4 cm.



Codice **0000 882 5900** **4,40 €**

AFFILATORE FG 2[Ⓢ]Ⓢ

Affilatore a mano di precisione in metallo. Da fissare al tavolo da lavoro, senza manici per lime e senza lime.



Codice **5604 000 7501** **209,10 €**

ACCESSORI: MORSETTO

Sono necessari due pezzi per il fissaggio al tavolo.



Codice **5604 890 5800** **12,80 €**







UN TAGLIO DOPO L'ALTRO. FINO AL MIGLIOR RISULTATO.

Tosasiepi a miscela **123**

Rifinitori e tosasiepi a batteria **126**

Tosasiepi elettrici **129**

Accessori e parti per tosasiepi **130**

Tagliasiepi allungati e accessori **135**

TOSASIEPI NEL DETTAGLIO



TECNOLOGIA

- 01 ELETTRONICA EC STIHL**
Nel sistema AP la gestione elettronica riconosce i cambiamenti di carico durante il funzionamento e agisce attivamente sul motore elettrico (EC). Risultato: un numero di giri del coltello costante anche durante la potatura più difficile con prestazioni sempre ottimali.
- 02 MOTORE ELETTRICO STIHL (EC)**
Oltre alle straordinarie prestazioni, i tosasiepi professionali del sistema AP sono dotati di un motore elettrico con inversione automatica della rotazione. Ciò consente, in caso di necessità, di sbloccare i coltelli.
- 03 STIHL CONNECTED**
STIHL Smart Connector 2A è installabile in un punto appositamente studiato all'interno del corpo macchina.

COMFORT

- 04 IMPUGNATURA MULTIFUNZIONE ORIENTABILE**
Può essere regolata sulla posizione più comoda per i tagli laterali o sopra la testa.
- 05 GEOMETRIA DEI COLTELLI BEN STUDIATA**
La geometria dei coltelli e gli ingranaggi appositamente studiati per la rifinitura e la potatura garantiscono eccellenti prestazioni di taglio.
- 06 IMPUGNATURA AD ARCHETTO CON INTERRUTTORE INTERNO**
È ergonomica e non richiede sforzi eccessivi, soprattutto nei lavori molto lunghi.
- 07 PROTEZIONE LAMA AVVITATA**
Protegge la punta del coltello dall'usura e agevola la potatura della parte inferiore e di quella in prossimità della parete.

TOSASIEPI A MISCELA

- Prodotti potenti e leggeri dalle elevate prestazioni di taglio
- Da utilizzare in grandi appezzamenti
- Per la cura dei parchi e del verde
- Per il taglio ottimale di siepi folte e di piante ornamentali



HS 45

27,2 cm³ • 0,75 kW / 1,0 CV • a partire da 4,7 kg[Ⓞ]

Modello base per la cura della vegetazione in giardino. Sistema antivibrante STIHL, ElastoStart STIHL, filtro aria di lunga durata, lama affilata su un solo lato, protezione antitaglio integrata.

Lunghezza lama	45 cm	315,00 €
Codice	4228 011 2937	

Lunghezza lama	60 cm	349,00 €
Codice	4228 011 2938	



HS 56 C-E

21,4 cm³ • 0,65 kW / 0,9 CV • 4,5 kg[Ⓞ]

Ideale per giardinieri paesaggisti e agricoltori. Sistema antivibrante STIHL, ErgoStart STIHL, filtro aria di lunga durata, comando monoleva, tappo serbatoio senza uso di utensili, lama affilata su entrambi i lati, protezione antitaglio e protezione guida avvitata.

Lunghezza lama	60 cm	679,00 €
Codice	4242 011 2947	



CARBURANTI E LUBRIFICANTI ADATTI

SI TROVANO A PARTIRE **DA PAGINA 362**

Prezzi consigliati dal produttore, non vincolanti, in Euro

C = Dotazione comfort
E = STIHL ErgoStart

Ⓞ Peso senza carburante, completo



**HS 82 R**22,7 cm³ • 0,7 kW / 1,0 CV • a partire da 5,3 kg[Ⓢ]

Tosasiepi professionale con bassa velocità delle lame per un taglio energico. Procedura di accensione facilitata per un avviamento più comodo. Sistema antivibrante STIHL, filtro aria di lunga durata, lame affilate su entrambi i lati nell'esecuzione per potatura, impugnatura multifunzione orientabile, protezione taglio e protezione guida avvitata, tasto di arresto.

Lunghezza lama	60 cm	
Codice	4237 011 2977	725,00 €
Lunghezza lama	75 cm	
Codice	4237 011 2978	759,00 €

**HS 82 T**22,7 cm³ • 0,7 kW / 1,0 CV • a partire da 5,1 kg[Ⓢ]

Tosasiepi professionale con elevata velocità delle lame per un taglio fine. Procedura di accensione facilitata per un avviamento più comodo. Sistema antivibrante STIHL, filtro aria di lunga durata, lame affilate su entrambi i lati nell'esecuzione per rifinitura, impugnatura multifunzione orientabile, protezione taglio e protezione guida avvitata, tasto di arresto.

Lunghezza lama	60 cm	
Codice	4237 011 2985	725,00 €
Lunghezza lama	75 cm	
Codice	4237 011 2986	759,00 €

**HS 87 R**22,7 cm³ • 0,7 kW / 1,0 CV • 5,5 kg[Ⓢ]


Tosasiepi professionale con lame affilate su un solo lato nell'esecuzione per sfrondata. Procedura di accensione facilitata per un avviamento più comodo. Sistema antivibrante STIHL, filtro aria di lunga durata, lame affilate su entrambi i lati, protezione guida avvitata, tasto di arresto, bassa velocità delle lame.

Lunghezza lama	75 cm	
Codice	4237 011 2991	815,00 €

**HS 87 T**22,7 cm³ • 0,7 kW / 1,0 CV • 5,2 kg[Ⓢ]

Modello professionale con coltelli con lame affilate su un solo lato nell'esecuzione per rifinitura. Motore 2-MIX, sistema antivibrante STIHL, filtro aria di lunga durata, coltelli rettificati su entrambi i lati, protezione guida avvitata, tasto di arresto.

Lunghezza lama	75 cm	
Codice	4237 011 2995	815,00 €



RIFINITORI E TOSASIEPI A BATTERIA

- Per utilizzatori privati e professionisti
- Per tagliare siepi in zone sensibili al rumore, come quartieri residenziali, ospedali, cimiteri e scuole
- Facili e comodi da utilizzare
- Eccellenti prestazioni di taglio


AS
SYSTEM

HSA 26

 10,8 V · 0,8 kg[ⓐ]


Rifinitore a batteria leggero e compatto, con coltelli per potare e curare piccole siepi sempreverdi e piante ornamentali a foglia piccola. Coltelli per cespugli con geometria STIHL ottimizzata per risultati eccellenti. Dispone anche di coltelli per tagliare l'erba lungo i bordi dei prati. Impugnatura gommata per un'ergonomia perfetta, cambio di coltelli rapido e senza l'ausilio di utensili, con indicatore dello stato di ricarica per avere sempre sotto controllo la capacità residua della batteria. La batteria AS 2 è adatta esclusivamente ai prodotti del sistema AS e non è compatibile con HSA 25. HSA 26 è disponibile nel set o come prodotto singolo.

Contenuto del set:

- 1× batteria agli ioni di litio AS 2, 28 Wh, 10,8 V
- 1× caricatore standard AL 1
- 1× coltello per cespugli, lunghezza di taglio 20 cm, incl. protezione del coltello
- 1× coltello per erba, larghezza di taglio 12 cm, incl. protezione del coltello
- 1× custodia per il trasporto nera/arancione con occhielli per l'attacco a parete

HSA 26 Attrezzo singolo senza batteria, caricatore e custodia per il trasporto, inclusi coltello per cespugli e per erba

 Lunghezza lama **20 cm**

 Codice **HA03 011 3500**
89,00 €

Set HSA 26 con AS 2 e AL 1

 Lunghezza lama **20 cm**

 Codice **HA03 011 3506**
RISPARMIO 38,00 €[ⓑ]
129,00 €

Prezzi consigliati dal produttore, non vincolanti, in Euro

[ⓐ] Peso senza batteria, con coltello per cespugli

[ⓑ] Peso batteria inclusa



AI III

HSA 4518 V • 2,3 kg^②

Tosasiepi a batteria leggerissimo, con buone prestazioni di taglio per la sfronatura di siepi e arbusti vicino casa. Lama affilata su un solo lato con distanza tra i denti 24 mm, protezione antitaglio integrata, protezione guida avvitata, batteria agli ioni di litio integrata (36 Wh) con indicazione dello stato di carica. Tempo di carica della batteria 145 min/210 min (80%/100%).

Lunghezza lama **50 cm**
Codice **4511 011 3500**

129,00 €APIII
SYSTEM
AP 200**HSA 66**36 V • 3,1 kg^③

I tosasiepi a batteria vantano elevate prestazioni di taglio con un peso ridotto e una velocità di taglio costante sotto carico anche durante lavori impegnativi. Distanza tra i denti 30 mm, geometria del coltello a goccia per una maggiore tenuta dei rami, affilatura su un solo lato, protezione antitaglio integrata, protezione guida avvitata.

HSA 66 senza batteria e caricabatteria

Lunghezza lama **50 cm**
Codice **4851 011 3520**

275,00 €AKIII
SYSTEM
AK 10**HSA 56**36 V • 2,9 kg^③

Tosasiepi a batteria leggerissimo, con elevate prestazioni di taglio per la sfronatura di cespugli e siepi nelle aree intorno alla casa. Coltello affilato su un solo lato con distanza tra i denti 30 mm, geometria del coltello a goccia per una maggiore tenuta dei rami, protezione antitaglio integrata, protezione guida avvitata.

HSA 56 senza batteria e caricabatteria

Lunghezza lama **45 cm**
Codice **4521 011 3500**

159,00 €**Set HSA 56** con AK 10 e AL 101

Lunghezza lama **45 cm**
Codice **4521 011 3510**

RISPARMIO **48,00 €**^③**269,00 €****Set HSA 56** con 2 × AK 10 e AL 101

Lunghezza lama **45 cm**
Codice **4521 200 0008**

RISPARMIO **67,00 €**^③**349,00 €**APIII
SYSTEM
AP 200**HSA 86**36 V • 3,3 kg^③

Tosasiepi a batteria con elevate prestazioni di taglio ed efficienza, peso ridotto e velocità di taglio costante sotto carico anche durante i lavori di potatura. Distanza tra i denti 33 mm, affilatura del coltello su entrambi i lati in due lunghezze, protezione antitaglio e protezione guida avvitata.

HSA 86 senza batteria e caricabatteria

Lunghezza lama **62 cm**
Codice **4851 011 3521**

325,00 €

② Peso senza batteria

③ Spiegazione dei simboli a pagina 488

④ Prezzo vantaggioso del set rispetto all'acquisto di singole componenti



**HSA 94 R**36 V • a partire da 4,1 kg^①

Tosasiepi a batteria professionale estremamente potente e robusto con coltelli affilati su entrambi i lati in versione per potatura. Bassa velocità delle lame per tagli potenti. Maggiore durata grazie al nuovo motore EC ottimizzato. Impugnatura multifunzione orientabile con numero di giri regolabile su tre livelli, impugnatura ergonomica ad archetto con interruttore interno, lame ad attrito ottimizzato, protezione taglio e protezione guida avvitate. Abilitato per STIHL Smart Connector 2 A nel corpo macchina. Funzionamento a batteria con marsupio AP e cavo di collegamento, sistema di trasporto o batteria a zaino AR L (vedi pagina 55).

HSA 94 R senza batteria e caricabatteria

Lunghezza lama **60 cm**
Codice **4869 011 3540** **529,00 €**

Lunghezza lama **75 cm**
Codice **4869 011 3541** **589,00 €**

**HSA 94 T**36 V • a partire da 3,9 kg^①

Tosasiepi a batteria professionale estremamente potente e robusto con coltelli affilati su entrambi i lati in versione per sfrondataura. Elevata velocità delle lame per un taglio particolarmente accurato e pulito. Maggiore durata grazie al nuovo motore EC ottimizzato. Impugnatura multifunzione orientabile con numero di giri regolabile su tre livelli, impugnatura ergonomica ad archetto con interruttore interno, lame ad attrito ottimizzato, protezione taglio e protezione guida avvitate. Abilitato per STIHL Smart Connector 2 A nel corpo macchina. Funzionamento a batteria con marsupio AP e cavo di collegamento, sistema di trasporto o batteria a zaino AR L (vedi pagina 55).

HSA 94 T senza batteria e caricabatteria

Lunghezza lama **60 cm**
Codice **4869 011 3550** **529,00 €**

Lunghezza lama **75 cm**
Codice **4869 011 3551** **589,00 €**

**BATTERIE ADATTE E ALTRI ACCESSORI**SI TROVANO A PARTIRE **DA PAGINA 16**

Prezzi consigliati dal produttore, non vincolanti, in Euro

① Peso senza batteria
② Spiegazione dei simboli a pagina 488
③ Peso senza cavo

R = Potatura
T = Sfrondataura

TOSASIEPI ELETTRICI

- Per tagliare siepi e arbusti attorno all'abitazione privata
- Facili da utilizzare
- Particolarmente leggeri e silenziosi



HSE 42

230 V • 420 W • 3,0 kg[Ⓢ]

Ideale per la sfrondata e il taglio di ramoscelli e rami sottili. Protezione taglio integrata, protezione guida avvitata, freno meccanico dei coltelli, coltelli affilati su un solo lato, fermacavo bloccabile.

Lunghezza lama **45 cm**
Codice **4818 011 3500**

139,00 €



HSE 52

230 V • 460 W • 3,1 kg[Ⓢ]

Ideale per la sfrondata e il taglio di ramoscelli e rami sottili. Protezione taglio integrata, protezione guida avvitata, freno meccanico dei coltelli, coltelli affilati su un solo lato, fermacavo bloccabile, protezione guida sull'estremità.

Lunghezza lama **50 cm**
Codice **4818 011 3501**

175,00 €



HSE 61

230 V • 500 W • 3,9 kg[Ⓢ]

Impugnatura orientabile in 5 posizioni per un taglio flessibile e comodo. Protezione taglio integrata, protezione guida avvitata, coltelli affilati su un solo lato, a bassa vibrazione, con fermacavo.

Lunghezza lama **50 cm**
Codice **4812 011 3526**

219,00 €



**HSE 71**230 V • 600 W • a partire da 4,1 kg[Ⓞ]

Adatto per rami di un certo spessore. Protezione taglio integrata, protezione guida avvitata, coltelli affilati su un solo lato, impugnatura orientabile in 5 posizioni, a bassa vibrazione, con fermacavo.

Lunghezza lama	60 cm	
Codice	4812 011 3527	239,00 €

Lunghezza lama	70 cm	
Codice	4812 011 3528	249,00 €

**HSE 81**230 V • 650 W • a partire da 4,2 kg[Ⓞ]

Ideale per siepi con rami spessi. Protezione taglio e protezione guida avvitate, coltelli affilati su entrambi i lati con ampio passo dei denti, impugnatura orientabile in 5 posizioni, a bassa vibrazione, con fermacavo.

Lunghezza lama	60 cm	
Codice	4812 011 3530	329,00 €

Lunghezza lama	70 cm	
Codice	4812 011 3531	339,00 €

ACCESSORI PER TOSASIEPI

- Pratici aiuti per lavorare più facilmente
- Service Kits per la manutenzione ordinaria
- Protezioni guida e deflettori di raccolta in metallo
- Set di conversione „gioco dei coltelli regolabile“



NOVITÀ SERVICE KIT



Con i Service Kit per tosasiepi STIHL, è possibile eseguire autonomamente una semplice manutenzione. Il kit comprende una candela, un filtro carburante e un filtro dell'aria in tessuto non tessuto. Oltre a preservare i componenti della macchina da impurità e danni, la manutenzione standard proattiva e regolare prolunga la durata del tosasiepi nel tempo. Oltre alla chiave combinata, già in dotazione con il tosasiepi STIHL, non sono necessari altri strumenti per la manutenzione.

Service Kit 25 per HS 45	
Codice 4140 007 4101	11,90 €
Service Kit 34 per HS 82	
Codice 4237 007 4100	12,90 €
Service Kit 46 per HS 45 (con motore STIHL 2-MIX)	
Codice 4140 007 4102	11,90 €

DEFLETTORE DI RACCOLTA



Per raccogliere e deviare il materiale tagliato.

Adatto per HSA 56, HSA 66, HSA 86, tutti modelli HSE, HLA 56, HLA 66 e HLA 86 per lunghezza di taglio 50 cm, si può montare senza usare attrezzi	
Codice 4859 740 3300	38,00 €
Adatto per HS 86 R, HS 87 R, per lunghezza di taglio 75 cm	
Codice 4237 740 3302	17,80 €

PROTEZIONI GUIDA

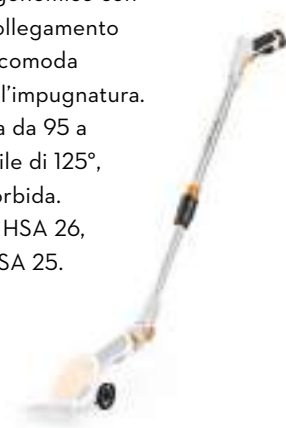
Protegge la punta dei coltelli da eventuali danni quando si lavora vicino a muri o rasoterra.



Adatta per HS 56 C-E, HS 81 T, HS 82 T, HSA 94 T	
Codice 4237 792 9006	10,50 €
Adatta per HS 81 R, HS 82 R, HSA 94 R	
Codice 4237 790 9802	15,00 €
Adatta per HS 86 R, HS 87 R	
Codice 4237 790 9801	15,50 €

ASTA TELESCOPICA PER HSA 26

Consente di lavorare in modo ergonomico con HSA 26 in posizione verticale. Collegamento rapido e semplice con HSA 26 e comoda sostituzione della batteria AS nell'impugnatura. Regolazione telescopica continua da 95 a 110 cm, angolo di lavoro orientabile di 125°, ruote scorrevoli, impugnatura morbida. Asta telescopica idonea solo per HSA 26, non compatibile con GTA 26 o HSA 25.



Codice HA03 710 7100	59,00 €
-----------------------------	----------------

SET DI CONVERSIONE "GIOCO DEI COLTELLI REGOLABILE"



Per ripristinare il gioco dei coltelli quando sono usurati.

Set gioco coltelli, regolabile, 60 cm	
Adatta per HS 81 R, HS 82 R, HSA 94 R	
Codice 4237 007 1008	15,60 €
Adatta per HS 81 T, HS 82 T, HSA 94 T	
Codice 4237 007 1001	15,60 €
Set gioco coltelli, regolabile, 75 cm	
Adatta per HS 81 R, HS 82 R, HS 86 R, HS 87 R, HSA 94 R	
Codice 4237 007 1009	19,50 €
Adatta per HS 81 T, HS 82 T, HS 86 T, HS 87 T, HSA 94 T	
Codice 4237 007 1002	19,50 €



	Codice	Prezzi consigliati dal produttore, non vincolanti, in Euro	Lunghezza lama (cm)	Cilindrata (cm ³)	Potenza (kW/CV)	Tensione nominale (V)	Potenza assorbita (W)	Peso (kg)	Livello di pressione acustica ^① (dB(A))	Livello di potenza sonora ^② (dB(A))	Valore delle vibrazioni a sinistra/a destra ^③ (m/s ²)	Motore STIHL (2-MIX/4-MIX [®])/ Sistema a batteria STIHL	Lunghezza totale (cm)
TOSASIEPI A MISCELA													
HS 45	4228 011 2937	315,00	45	27,2	0,75/1,0	-	-	4,7 ^③	97	107	10,0/9,0	2-MIX	95
HS 45	4228 011 2938	349,00	60	27,2	0,75/1,0	-	-	5,0 ^③	97	107	10,0/9,0	2-MIX	110
HS 56 C-E	4242 011 2947	679,00	60	21,4	0,65/0,9	-	-	4,5 ^③	95	107	4,7/5,5	2-MIX	104
HS 82 R	4237 011 2977	725,00	60	22,7	0,7/1,0	-	-	5,3 ^③	94	107	2,7/3,1	2-MIX	120
HS 82 R	4237 011 2978	759,00	75	22,7	0,7/1,0	-	-	5,6 ^③	94	107	2,4/2,8	2-MIX	135
HS 82 T	4237 011 2985	725,00	60	22,7	0,7/1,0	-	-	5,1 ^③	95	107	2,7/2,1	2-MIX	121
HS 82 T	4237 011 2986	759,00	75	22,7	0,7/1,0	-	-	5,3 ^③	95	107	3,6/2,2	2-MIX	133
HS 87 R	4237 011 2991	815,00	75	22,7	0,7/1,0	-	-	5,5 ^③	96	106	3,1/3,0	2-MIX	135
HS 87 T	4237 011 2995	815,00	75	22,7	0,7/1,0	-	-	5,2 ^③	97	107	2,6/2,6	2-MIX	135
TOSASIEPI A BATTERIA													
HSA 26	HA03 011 3500	89,00 ^④	20	-	-	10,8	-	0,8 ^④	69	80	-/1,0 ^④	Sistema AS	50
Set HSA 26 con AS 2 + AL 10	HA03 011 3506	129,00	20	-	-	10,8	-	1,0 ^④	69	80	-/1,0 ^④	Sistema AS	50
HSA 45	4511 011 3500	129,00	50	-	-	18	-	2,3 ^④	75	83	1,4/1,5	Linea AI	91
HSA 56	4521 011 3500	159,00 ^④	45	-	-	36	-	2,9 ^④	80	91	2,7/1,2	Sistema AK	94
Set HSA 56 con AK 10 + AL 101	4521 011 3510	269,00	45	-	-	36	-	3,7 ^④	80	91	2,7/1,2	Sistema AK	94
Set HSA 56 con 2 × AK 10 + AL 101	4521 200 0008	349,00	45	-	-	36	-	3,7 ^④	80	91	2,7/1,2	Sistema AK	94
HSA 66	4851 011 3520	275,00 ^④	50	-	-	36	-	3,1 ^④	83	94	3,7/2,3	Sistema AP	103
HSA 86	4851 011 3521	325,00 ^④	62	-	-	36	-	3,3 ^④	83	94	3,7/2,3	Sistema AP	115
HSA 94 R	4869 011 3540	529,00 ^④	60	-	-	36	-	4,1 ^④	83	94	3,5/2,7	Sistema AP	117
HSA 94 R	4869 011 3541	589,00 ^④	75	-	-	36	-	4,4 ^④	84	95	3,6/2,8	Sistema AP	132
HSA 94 T	4869 011 3550	529,00 ^④	60	-	-	36	-	3,9 ^④	84	95	3,0/2,8	Sistema AP	118
HSA 94 T	4869 011 3551	589,00 ^④	75	-	-	36	-	4,1 ^④	85	96	2,5/2,9	Sistema AP	130
TOSASIEPI ELETTRICI													
HSE 42	4818 011 3500	139,00	45	-	-	230	420	3,0 ^④	84	95	3,1/1,5	-	92
HSE 52	4818 011 3501	175,00	50	-	-	230	460	3,1 ^④	84	95	3,1/1,5	-	101
HSE 61	4812 011 3526	219,00	50	-	-	230	500	3,9 ^④	85	96	5,3/3,3	-	113
HSE 71	4812 011 3527	239,00	60	-	-	230	600	4,1 ^④	88	99	3,8/2,6	-	123
HSE 71	4812 011 3528	249,00	70	-	-	230	600	4,2 ^④	88	99	3,8/2,6	-	133
HSE 81	4812 011 3530	329,00	60	-	-	230	650	4,2 ^④	88	99	3,5/2,5	-	123
HSE 81	4812 011 3531	339,00	70	-	-	230	650	4,4 ^④	88	99	3,5/2,5	-	133

- Di serie
- Da montare (accessorio)

C = Dotazione comfort
E = STIHL ErgoStart
R = Potatura
T = Sfrondata

- ① Valore K secondo RL 2006/42/EG = 2,0 dB(A)
- ② Valore K secondo RL 2006/42/EG = 2 m/s²
- ③ Peso senza carburante, completo

- ④ Peso senza batteria, con coltello per cesugli
- ⑤ Peso compreso batteria e coltello per cesugli, senza caricatore

Numero di colpi (min⁻¹)

Passo dei denti (mm)

Sistema antivibrante STIHL

STIHL ElastoStart

STIHL ErgoStart

Impugnatura orientabile

STIHL Smart Connector 2 A

4.030	30	●	●	-	-	-
4.030	30	●	●	-	-	-
3.600	34	●	-	●	-	-
3.200	38	●	-	-	●	-
3.200	38	●	-	-	●	-
5.100	30	●	-	-	●	-
5.100	30	●	-	-	●	-
3.200	38	●	-	-	-	-
5.100	30	●	-	-	-	-


2.200	19	-	-	-	-	-
2.200	19	-	-	-	-	-
2.500	24	-	-	-	-	-
2.800	30	-	-	-	-	-
2.800	30	-	-	-	-	-
2.800	30	-	-	-	-	-
3.000	30	-	-	-	-	-
3.000	33	-	-	-	-	-
2.800/3.000/3.200 [Ⓣ]	38	-	-	-	●	○
2.800/3.000/3.200 [Ⓣ]	38	-	-	-	●	○
4.400/4.700/5.000 [Ⓣ]	30	-	-	-	●	○
4.400/4.700/5000 [Ⓣ]	30	-	-	-	●	○

3.400	21	-	-	-	-	-
3.400	23	-	-	-	-	-
3.200	29	-	-	-	●	-
2.600	36	-	-	-	●	-
2.600	36	-	-	-	●	-
2.600	36	-	-	-	●	-
2.600	36	-	-	-	●	-

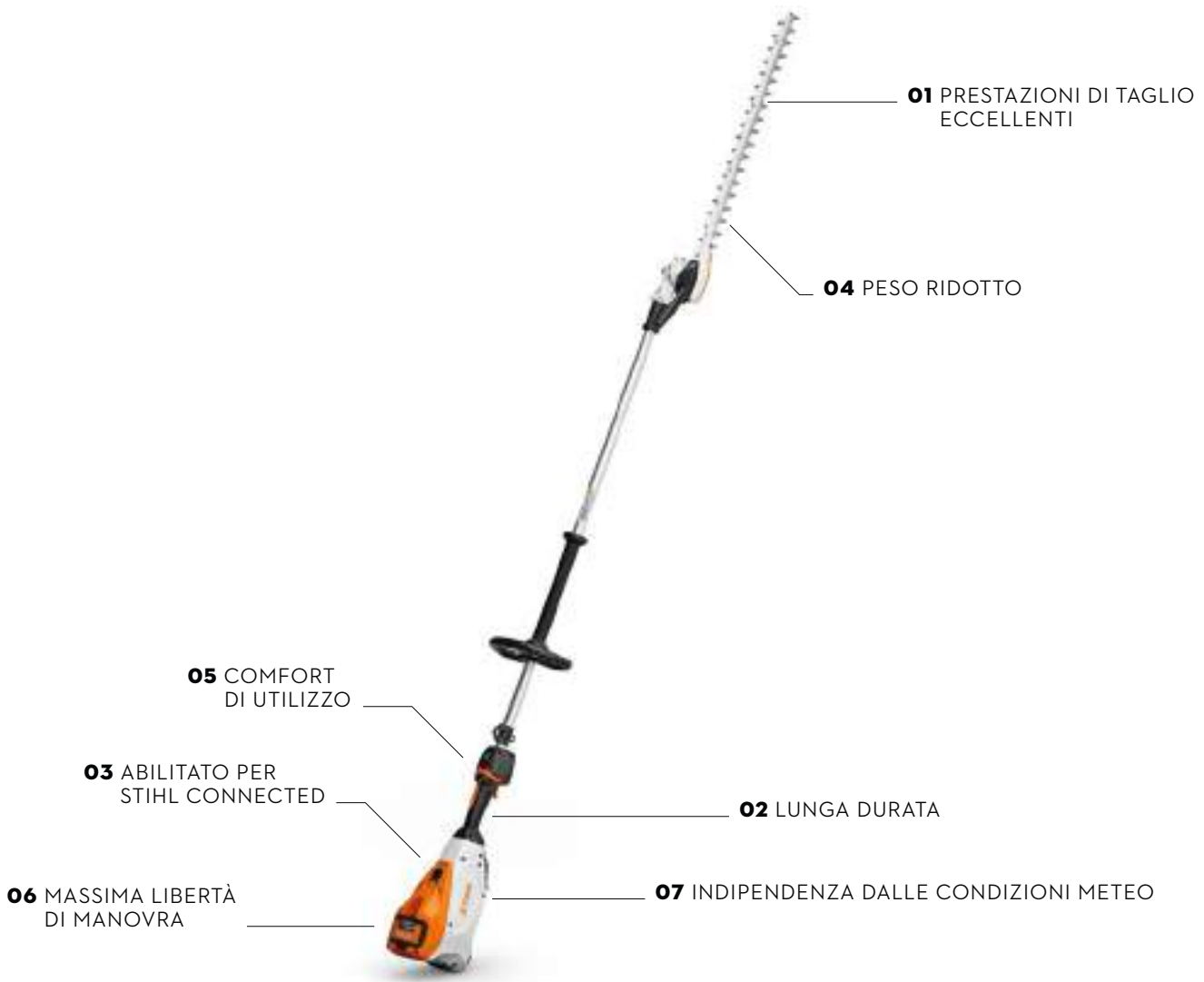
Ⓣ Peso batteria inclusa
 Ⓣ Peso senza batteria
 Ⓣ Peso batteria inclusa, senza caricatore

Ⓣ Peso senza cavo
 Ⓣ Con coltello per cespugli/coltello per erba
 Ⓣ Livello 1/Livello 2/Livello 3

Ⓣ Prezzo senza batteria e senza caricatore



TAGLIASIEPI ALLUNGATI NEL DETTAGLIO



TECNOLOGIA

01 SISTEMA DI COLTELLI

Le lame universali scorrevoli ad attrito ottimizzato aumentano la durata di oltre il 20% rispetto ai coltelli tradizionali. Inoltre, in combinazione con l'azionamento a batteria, garantiscono prestazioni di sfondata e potatura straordinarie.

02 FILTRO ARIA CON RETE IN METALLO

Il filtro dell'aria con rete metallica, facile da pulire dall'esterno, garantisce un raffreddamento ottimale del motore, offrendo una protezione permanente dell'interno del vano motore dalle impurità, per una durata prolungata nel tempo.

03 STIHL CONNECTED

STIHL Smart Connector 2A è installabile in un punto appositamente studiato all'interno del corpo macchina del dispositivo.

COMFORT

04 TRASMISSIONE IN MAGNESIO

La trasmissione leggera in magnesio con lama orientabile di 145° per il taglio di profili superiori, inferiori e laterali.

05 LEVA DI COMANDO CON SELEZIONE DELLA VELOCITÀ

L'intuitiva leva di comando con regolazione della velocità a tre stadi e display a LED garantisce una buona ergonomia.

06 ALLOGGIAMENTO BATTERIA NEL DISPOSITIVO

Le batterie STIHL AP possono essere incorporate direttamente nel vano motore. Le operazioni risultano ancora più mobili. Tra i principali benefici troviamo il bilanciamento positivo del tagliaiepi allungato e la libertà di manovra ottimale.

07 UTILIZZABILI IN CASO DI PIOGGIA

Le attrezzature a batteria STIHL provviste di questo marchio hanno superato test approfonditi basati sullo standard IPX4 e possono essere utilizzati senza limitazioni anche sotto la pioggia.



TAGLIASIEPI ALLUNGATI E ACCESSORI


- Modelli a miscela, batteria ed elettrici per professionisti del settore paesaggistico, nonché per i privati più esigenti
- Disponibili con asta corta o lunga
- Per siepi particolarmente larghe, alte o lunghe, come anche per piante tappezzanti e sterpaglie vicino all'abitazione privata
- Per tagliare facilmente e comodamente da terra
- Pratici aiuti per facilitare il lavoro



HL 91 KC-E

24,1 cm³ • 0,9 kW / 1,2 CV • 5,8 kg[Ⓞ]

Tagliasiepi ideale per il taglio professionale di siepi sagomate e ornamentali. Asta extra corta e ingranaggi leggeri in pressofusione di magnesio, con STIHL ErgoStart, barre della lama orientabili di 130°, lunghezza totale 168 cm.




Codice 4243 200 0019

725,00 €

HL 92 C-E

21,4 cm³ • 0,75 kW / 1,0 CV • 6,1 kg[Ⓞ]

Tagliasiepi ideale per lavori professionali su siepi alte e rasoterra. Ingranaggi leggeri, motore 2-MIX con STIHL ECOSPEED per regolare il numero di giri durante lavori di lunga durata in zone sensibili al rumore, STIHL ErgoStart, barre dei coltelli orientabili di 145°, lunghezza totale 232 cm.



Codice 4243 200 0033

769,00 €

HL 94 C-E

24,1 cm³ • 0,9 kW / 1,2 CV • 6,2 kg[Ⓞ]

Tagliasiepi per lavori professionali su siepi alte e l'utilizzo rasoterra. Ingranaggi leggeri, con STIHL ECOSPEED per regolare il numero di giri durante lavori di lunga durata in zone sensibili al rumore, STIHL ErgoStart, barre delle lame orientabili di 145°, lunghezza totale 242 cm.



Codice 4243 200 0024

839,00 €

Altre versioni:

HL 94 KC-E (senza impugnatura circolare) vedere tabella a pagina 138

Prezzi consigliati dal produttore, non vincolanti, in Euro

C = Dotazione comfort
E = STIHL ErgoStart
K = Asta corta

Ⓞ Peso senza carburante, completo



HLA 5636 V • 3,8 kg^①

Tagliasiepi allungato leggero a batteria per potare grandi siepi e arbusti nel giardino di casa. Lama affilata su un solo lato con geometria a goccia, lama con regolazione a scatto da -45° a +90°, asta divisibile per facilitare il trasporto. Lunghezza di trasporto 115 cm, lunghezza complessiva 210 cm.



HLA 56 senza batteria e caricabatteria

Codice **HA01 011 2900****239,00 €**

Set HLA 56 con AK 20 e AL 101

Codice **HA01 200 0011**RISPARMIO **58,00 €**^②**379,00 €**

Set HLA 56 con 2 × AK 20 e AL 101

Codice **HA01 200 0008**RISPARMIO **97,00 €**^②**479,00 €****HLA 66**36 V • 3,8 kg^①

Tagliasiepi allungato leggero a batteria per potare siepi, arbusti e vegetazione rasoterra. Coltello regolabile di 115° senza l'uso di attrezzi per taglio dei profili superiori, inferiori e laterali. Lama rettificata su entrambi i lati per un taglio preciso. Corsa lama e progressione operativa costanti sotto carico. Impugnatura circolare, regolazione continua della velocità e leva di comando intuitiva. Lunghezza di trasporto con lama ripiegata 125 cm, lunghezza totale 205 cm.




HLA 66 senza batteria e caricabatteria

Codice **4859 011 2910****379,00 €**

HLA 8636 V • 4,8 kg^①

Tagliasiepi allungato a batteria per uso professionale. Particolarmente indicato per potare siepi e arbusti alti nonché per tagli rasoterra. Funzionamento ergonomico grazie alla robusta asta telescopica quadrata. Lunghezza asta e lama regolabili senza l'uso di strumenti. Lama orientabile di 115° per il taglio dei profili superiori, inferiori e laterali. Lame rettificata su entrambi i lati per un taglio pulito, regolazione continua della velocità, leva di comando intuitiva. Lunghezza di trasporto con lama ripiegata 180 cm, lunghezza totale 260-330 cm.



ACCESSORI:


BASE DI SUPPORTO

Vedi Pagina 139

HLA 86 senza batteria e caricabatteria
Codice **4859 011 2930**

519,00 €**HLA 135**36 V • 5,6 kg^①

Il più potente tagliasiepi allungato a batteria della gamma STIHL per uso professionale in aree sensibili al rumore. Per il taglio di arbusti e cespugli e piante rasoterra per ogni tipo di taglio, dalle sfontature alle patate. Coltello regolabile di 145° senza l'uso di attrezzi per taglio dei profili superiori, inferiori e laterali. Lame rettificata su entrambi i lati per un taglio preciso. Leva di comando intuitiva con display a LED. Abilitato per STIHL Smart Connector 2 A nel corpo macchina. Lunghezza totale 249 cm.



ACCESSORI:

BASE DI SUPPORTO

Vedi Pagina 139

HLA 135 senza batteria e caricabatteria
Codice **HA04 200 0001**

609,00 €

Altre versioni: HLA 135 K (senza impugnatura circolare) vedere tabella a pagina 138

HLE 71230 V • 600 W • 5,9 kg^②

Ideale per il taglio di siepi alte e larghe in zone sensibili al rumore intorno a casa rumore. Lame orientabili di 125°, coltelli affilati su entrambi i lati, impugnatura morbida, posizione di trasporto, protezione contro il sovraccarico, fermacavo, lunghezza totale 254 cm.

Codice **4813 011 2909****485,00 €**

GANCIO PER ASTA TELESCOPICA PROFESSIONALE



Per una massima ergonomia di lavoro in combinazione con la tracolla o il sistema spalleggiato RTS. Facile aggancio e sblocco rapido dell'attrezzo. Adatto per HT 135, HTA 86, HLA 86 e HTA 135. Con HT 135 è HTA 135 già compreso nella fornitura.

Codice **0000 790 8600** **12,20 €**

PROTEZIONE GUIDA



Protegge la punta dei coltelli da eventuali danni quando si lavora vicino a muri o rasoterra (non adatta per HLA).

Adatta per HLE 71

Codice **4230 007 1005** **9,60 €**

Adatta per HL 91, HL 94

Codice **4237 792 9006** **10,50 €**

DEFLETTORE DI RACCOLTA IN METALLO PER I COLTELLI



Per raccogliere e deviare il materiale tagliato.

Per la lunghezza di taglio 50 cm, installabile senza utensili su entrambi i lati. Compatibile con HSA 56, HSA 66, HSA 86, tutti i modelli HSE, HLA 56, HLA 66 e HLA 86.

Codice **4859 740 3300** **38,00 €**

PROLUNGA ASTA HLA

Aumenta la lunghezza di 50 cm per il taglia siepi allungato a batteria HLA 56. In alluminio, peso 500 g.

Codice **HA01 820 5000** **42,50 €**

Codice

Prezzi consigliati dal produttore, non vincolanti, in Euro

Lunghezza lama (cm)

Cilindrata (cm³)

Potenza (kW / CV)

Tensione nominale (V)

Potenza assorbita (W)

Peso (kg)

Livello di pressione acustica[Ⓞ] (dB(A))

Livello di potenza sonora[Ⓞ] (dB(A))

Vibrationswert links / rechts[Ⓞ] (m/s²)

TAGLIASIEPI ALLUNGATI A MISCELA

Modello	Codice	Prezzo	Lunghezza lama (cm)	Cilindrata (cm ³)	Potenza (kW / CV)	Tensione nominale (V)	Potenza assorbita (W)	Peso (kg)	Livello di pressione acustica [Ⓞ] (dB(A))	Livello di potenza sonora [Ⓞ] (dB(A))	Vibrationswert links / rechts [Ⓞ] (m/s ²)
HL 91 KC-E (130°)	4243 200 0019	725,00	60	24,1	0,9 / 1,2	-	-	5,8 [Ⓞ]	92	107	7,9 / 5,2
HL 92 C-E (145°)	4243 200 0033	769,00	50	24,1	0,9 / 1,2	-	-	6,1 [Ⓞ]	91	107	6,5 / 5,4
HL 94 KC-E (145°)	4243 200 0016	815,00	60	24,1	0,9 / 1,2	-	-	5,7 [Ⓞ]	92	108	6,4 / 6,4
HL 94 C-E (145°)	4243 200 0024	839,00	60	24,1	0,9 / 1,2	-	-	6,2 [Ⓞ]	91	107	6,5 / 5,4

TAGLIASIEPI ALLUNGATI A BATTERIA

HLA 56 (135°)	HA01 011 2900	239,00 [Ⓞ]	45	-	-	36	-	3,8 [Ⓞ]	77	88	1,5 / 1,5
Set HLA 56 (135°) con AK 20 + AL 101	HA01 200 0011	379,00	45	-	-	36	-	5,0 [Ⓞ]	77	88	1,5 / 1,5
Set HLA 56 (135°) con 2 x AK 20 + AL 101	HA01 200 0008	479,00	45	-	-	36	-	5,0 [Ⓞ]	77	88	1,5 / 1,5
HLA 66 (115°)	4859 011 2910	379,00 [Ⓞ]	50	-	-	36	-	3,8 [Ⓞ]	80	91	2,3 / 1,8
HLA 86 (115°)	4859 011 2930	519,00 [Ⓞ]	50	-	-	36	-	4,8 [Ⓞ]	80	91	2,3 / 1,6
HLA 135 K (145°) [Ⓞ]	HA04 200 0006	589,00 [Ⓞ]	60	-	-	36	-	5,2 [Ⓞ]	84	95	3,5 / 3,0
HLA 135 (145°) [Ⓞ]	HA04 200 0001	609,00 [Ⓞ]	60	-	-	36	-	5,6 [Ⓞ]	85	96	3,9 / 2,8

TAGLIASIEPI ALLUNGATO ELETTRICO

HLE 71 (125°)	4813 011 2909	485,00	50	-	-	230	600	5,9 [Ⓞ]	84	95	7,6 / 3,6
---------------	---------------	--------	----	---	---	-----	-----	------------------	----	----	-----------

- Di serie
- Da montare (accessorio)

C = Dotazione comfort
E = STIHL ErgoStart
K = Asta corta

- Ⓞ Valore K secondo RL 2006/42/EG = 2,0 dB(A)
- Ⓞ Valore K secondo RL 2006/42/EG = 2 m/s²
- Ⓞ Con dispositivo di taglio a coltello

- Ⓞ Peso senza carburante, completo
- Ⓞ Peso senza batteria
- Ⓞ Peso batteria inclusa, senza caricatore

BASI DI SUPPORTO

Per proteggere l'attrezzatura e le batterie dal contatto diretto con il terreno. Adatta per HTA 66, HTA 86, HLA 66 e HLA 86.



Codice **4857 007 1001** **26,50 €**

Per proteggere l'attrezzatura e le batterie dal contatto diretto con il terreno. Per HLA 135, HTA 135 e KMA 135 R. Già inclusa con HTA 135.



Codice **LA01 007 1002** **26,50 €**

NOVITÀ

Per proteggere l'attrezzatura e le batterie dal contatto diretto con il terreno. Per HLA 56 e HTA 50.



Codice **HA01 007 1000** **42,00 €**

SISTEMA SPALLEGGIATO RTS

Per un utilizzo prolungato. Regolabile in base alla statura, consente di lavorare in modo ergonomico e senza stancarsi. Adatto per potatori: HT 133, HT 135, HTA 66, HTA 86, HTA 135, HTE 60; Motori Kombi con HT-KM o HL-KM 145°: KM 56 RC-E, KM 94 RC-E, KM 111 R, KM 131 R, KMA 135 R; tagliasiepi allungato: HL 94 C-E, HLA 66, HLA 86, HLA 135, HLE 71. Non utilizzabile con: KMA 130 R, HL 94 KC-E e HLE 71 K.



Codice **0000 790 4400** **169,30 €**

Motore STIHL (2-MIX / 4-MIX®) /
Sistema a batterie STIHL

Lunghezza totale[Ⓞ] (cm)

Numero di colpi (min⁻¹)

Passo dei denti (mm)

STIHL ErgoStart

Impugnatura circolare

STIHL Smart Connector 2 A

2-MIX	168	3.615	34	●	●	-
2-MIX	242	3.615	34	●	●	-
2-MIX	199	3.615	34	●	-	-
2-MIX	242	3.615	34	●	●	-
Sistema AK	210	2.800	30	-	●	-
Sistema AK	210	2.800	30	-	●	-
Sistema AK	210	2.800	30	-	●	-
Sistema AP	205	3.000	33	-	●	-
Sistema AP	260 - 330	3.000	33	-	-	-
Sistema AP	219	4.000	34	-	-	○
Sistema AP	249	4.000	34	-	●	○
-	254	4.000	35	-	●	-

Ⓞ Peso senza cavo

Ⓢ Prezzo senza batteria e senza caricatore





IMPIEGHI DIVERSI. MOTORE UNICO.

Motori Kombi

143

Motori Multi

151

Attrezzi Kombi, accessori e ricambi

146

Attrezzi Multi e accessori

152



SISTEMA KOMBI NEL DETTAGLIO

01 SCEGLIETE UNO DEI SEI POTENTI MOTORI KOMBI



02 COMBINATE UNO DEI TANTI ATTREZZI E IL LAVORO PUÒ INIZIARE

Tenete presente che non tutti i prodotti sono dotati delle caratteristiche qui indicate. In questa pagina sono descritte solo quelle principali. Trovate ulteriori spiegazioni e avvertenze da pag. 488 e sul sito www.stihl.it.

© KM 56 RC-E non può essere usato con il reciprocatore RG-KM
© KM 131 R, KMA 130 R e KMA 135 R non possono essere utilizzati con il tagliabordi FSB-KM

MOTORI KOMBI

- Per la cura degli spazi intorno a casa e di superfici più ampie
- Potenti motori Kombi
- Abbinabili a diversi attrezzi Kombi



KM 56 RC-E

27,2 cm³ • 0,8 kW / 1,1 CV • 4,3 kg[Ⓢ]

Da utilizzare in giardino, attorno all'abitazione privata e in cortile. STIHL ErgoStart, impugnatura circolare, tracolla, motore STIHL 2-MIX.



Codice 4144 200 0016

359,00 €

KM 94 RC-E

24,1 cm³ • 0,9 kW / 1,2 CV • 4,0 kg[Ⓢ]

Per uso professionale. STIHL ErgoStart, funzione carico parziale STIHL ECOSPEED, impugnatura circolare, tracolla, motore STIHL 2-MIX, tasto di arresto.



Codice 4149 200 0089

475,00 €



CARBURANTI E LUBRIFICANTI ADATTI

SI TROVANO A PARTIRE DA **PAGINA 362**

Prezzi consigliati dal produttore, non vincolanti, in Euro

C = Dotazione comfort

Ⓢ = Peso senza carburante

E = STIHL ErgoStart

R = Impugnatura circolare



**KM 111 R**31,4 cm³ • 1,05 kW / 1,4 CV • 4,4 kg^①

Per uso professionale. Procedura di accensione facilitata per un avviamento più comodo, tasto di arresto, serbatoio più grande per tempi di funzionamento più lunghi, filtro in carta, impugnatura circolare, motore STIHL 4-MIX®.

Codice 4180 200 0562

525,00 €**KM 131 R**36,3 cm³ • 1,4 kW / 1,9 CV • 4,4 kg^①

Per uso professionale con elevate esigenze. Procedura di accensione facilitata per un avviamento più comodo, tasto di arresto, serbatoio più grande per tempi di funzionamento più lunghi, filtro in carta, impugnatura circolare, motore STIHL 4-MIX®. Il KM 131 R non è utilizzabile con il tagliabordi FSB-KM.

Codice 4180 200 0589

595,00 €**KMA 130 R**36 V • 3,2 kg^②

Potente motore Kombi a batteria con coppia elevata e peso ridotto. Tre livelli di potenza per lavorare con bassa rumorosità ed efficienza energetica; può essere combinato con tutti gli attrezzi Kombi, con tracolla. Funzionamento a batteria con marsupio AP e cavo di collegamento, sistema di trasporto e set del supporto imbottito, oppure con batteria AR e set del supporto imbottito (vedere pag. 55). Il KMA 130 R non è utilizzabile con il tagliabordi FSB-KM.

KMA 130 R senza batteria e caricabatteria

Codice 4867 011 6820

409,00 €

ACCESSORI:

BASE DI SUPPORTO

Vedi Pagina 54

**KMA 135 R**36 V • 3,4 kg^②

Motore Kombi a batteria, resistente e potente, design moderno con vano batterie AP nel dispositivo. Per lavori in ambienti sensibili al rumore. Estremamente versatile grazie al vasto assortimento di utensili Kombi STIHL. Leva di comando ergonomica con selezione della velocità a tre livelli e display LED, regolazione continua della velocità, impugnatura circolare, filtro aria per una lunga durata. Abilitato per STIHL Smart Connector 2 A nel corpo macchina. KMA 135 R non è utilizzabile con i tagliabordi FSB-KM.

KMA 135 R senza batteria e caricabatteria

Codice FA02 011 6800

435,00 €**BATTERIE ADATTE E ALTRI ACCESSORI**SI TROVANO A PARTIRE DA **PAGINA 16**

ATTREZZI KOMBI, ACCESSORI E RICAMBI

- Pratici accessori Kombi per diverse applicazioni.
- Cambio attrezzo semplicemente ruotando la mano
- Gamma completa di accessori



DECESPUGLIATORE FS-KM[Ⓢ]

Ideale per la pulizia in prossimità di muri, recinti, siepi e vialetti. Testina falciante AutoCut C 26-2, peso 1,2 kg[Ⓢ].



Codice **4180 200 0474**

163,00 €

DECESPUGLIATORE FS-KM[Ⓢ]

Ideale per superfici erbose con erba resistente. Lama tagliaerba GrassCut 230-2, lunghezza totale 94 cm[Ⓢ], peso 1,2 kg[Ⓢ].



Codice **4180 200 0478**

163,00 €

DECESPUGLIATORE FSB-KM[Ⓢ]

Ideale per pulire punti stretti. Testina falciante AutoCut C 6-2, asta curva. Non omologato per i motori Kombi KM 131 R, KMA 130 R e KMA 135 R. Lunghezza totale 77 cm[Ⓢ], peso 0,7 kg[Ⓢ].



Codice **4137 740 5008**

76,00 €

TAGLIABORDI FCB-KM[Ⓢ]

Per bordi erbosi precisi lungo vialetti, rampe di accesso e aiuole. Altezza di lavoro regolabile, lunghezza totale 92 cm, peso 2,0 kg.



Codice **4180 740 5002**

205,00 €

ACCESSORI: LAMA TAGLIABORDI (LAMA DI RICAMBIO) (SENZA FOTO)

Lunghezza 20 cm

Codice **4133 713 4101**

2,80 €

SOFFIATORE BG-KM[Ⓞ]

Libera vialetti e altre superfici da fogliame ed erba tagliata. Getto potente, lunghezza totale 89 cm, peso 1,8 kg.



Codice 4606 740 5000

214,00 €**ACCESSORI:
BOCCHETTA PIATTA CURVA**

Codice 4606 701 8301

13,00 €**NOVITÀ****POTATORE HT-KM[Ⓞ]**

Taglio preciso sui rami alti. Design compatto, con guida direzionale integrata, catena PM3 da 1/4". Lunghezza spranga 30cm[Ⓞ], lunghezza totale 128 cm[Ⓞ], peso 1,6 kg[Ⓞ].



Codice 4182 200 0212

395,00 €**FRESA PER TERRENO BF-KM[Ⓞ]**

Per areare e dissodare il terreno. Larghezza utile 22 cm, protezione inclusa, lunghezza totale 100 cm, peso 4,1 kg.



Codice 4601 740 5000

282,00 €**SPAZZOLONE ROTATIVO
A RULLO KW-KM[Ⓞ]**

Ideale per spazzare vialetti e strade. Lamelle in gomma, larghezza utile 60 cm, protezione inclusa, lunghezza totale 125 cm, peso 7,4 kg[Ⓞ].



Codice 4601 740 4904

503,00 €**SPAZZOLONE ROTATIVO
A SETOLE KB-KM[Ⓞ]**

Rimuove lo sporco da fessure e cavità profonde. Setole rigide, spazzola controrotante, larghezza utile 60 cm, protezione inclusa, lunghezza totale 125 cm, peso 6,4 kg[Ⓞ].



Codice 4601 740 4905

399,00 €**RACCOGLITORI SPECIALI SP-KM[Ⓞ]**

Per raccogliere comodamente noci, pistacchi e olive. Due pettini disposti in modo sfalsato, particolarmente leggero. Con basso livello di vibrazioni. Omologato per KM 56 RC-E, KM 94 RC-E, KM 111 R, KMA 135 R e KMA 135 R.



Codice 4249 740 5000

554,00 €

Ⓞ Compatibile con tutti i motori Kombi
 Ⓜ Senza attrezzo di taglio e protezione
 Ⓝ Compatibile solo con motori Kombi con impugnatura circolare (R)

Ⓞ La lunghezza di taglio effettiva è inferiore alla lunghezza della spranga indicata
 Ⓜ Con spranga e catena
 Ⓝ Senza spranga e catena
 Ⓞ Peso inclusa protezione

BARRETTA FALCIANTE FH-KM 145°^①

Per il taglio rasoterra e per falciare con pochi schizzi in spazi ristretti e in zone trafficate. Variatori meccanici flessibili, posizione di trasporto a ingombro ridotto, lunghezza di taglio 25 cm, lunghezza totale 126 cm, peso 2,2 kg.



Codice **4243 740 5006** **486,00 €**

TOSASIEPI HL-KM 145°^②

Per lavori impegnativi su siepi alte e l'utilizzo rasoterra. Variatore meccanico regolabile a scatti, posizione di trasporto con poco ingombro, lunghezza totale 148 - 158 cm, peso 2,4 kg.



Lunghezza di taglio 60 cm
Codice **4243 740 5008** **485,00 €**

TOSASIEPI HL-KM 0°^②

Ideale per sagomare siepi alte e larghe. Lunghezza di taglio 50 cm, lunghezza totale 107 cm, peso 1,7 kg.



Codice **4243 740 5000** **303,00 €**

INGRANAGGIO AD ANGOLO

Per l'impiego degli attrezzi Kombi HT-KM e HL-KM (versione 0°).



Codice **4138 640 0201** **134,40 €**

RECIPROCATORE RG-KM^②



Per la rimozione efficace di erbacce da suolo eterogeneo, come ghiaia, asfalto o superfici pavimentate. Adatto per KM 91 R, KM 94 R, KM 111 R, KM 131 R, KMA 130 R e KMA 135 R.



Codice **4180 740 5006** **426,00 €**

ACCESSORI: KIT MANUTENZIONE PER RECIPROCATORE RG-KM

E' composto da due lame di ricambio e un piatto di protezione.



Codice **4180 007 4100** **74,10 €**

SISTEMA SPALLEGGIATO RTS

Per un utilizzo prolungato. Adattabile alla statura dell'utilizzatore, consente un lavoro particolarmente agevole ed ergonomico. Adatto per HT 133, HT 135, HTA 66, HTA 86, HTA 135, HTE 60; motori Kombi con HT-KM oder HL-KM 145°: KM 56 RC-E, KM 94 RC-E, KM 111 R, KM 131 R, KMA 135 R; tagliasiepi HL 94 C-E, HLA 66, HLA 86, HLA 135, HLE 71. Non utilizzabile con: KMA 130 R, HL 94 KC-E, HLE 71 K.



Codice **0000 790 4400** **169,30 €**

Codice
Prezzi consigliati dal produttore, non vincolanti, in Euro
Cilindrata (cm³)

MOTORI KOMBI A MISCELA

KM 56 RC-E	4144 200 0016	359,00	27,2
KM 94 RC-E	4149 200 0089	475,00	24,1
KM 111 R	4180 200 0562	525,00	31,4
KM 131 R	4180 200 0589	595,00	36,3

MOTORI KOMBI A BATTERIA

KMA 130 R	4867 011 6820	409,00 ^②	-
KMA 135 R	FA02 011 6800	435,00 ^②	-

Prezzi consigliati dal produttore, non vincolanti, in Euro

① Adatto per tutti i motori Kombi
② Compatibile solo con motori Kombi con impugnatura circolare (R)

● Di serie
● Da montare (accessorio)
C = Dotazione comfort
E = STIHL ErgoStart
R = Impugnatura circolare

PROLUNGHE DELL'ASTA



In alluminio. Da utilizzare con gli attrezzi Kombi HT-KM e HL-KM. Aumento della lunghezza di 50 cm, peso 0,6 kg.

Codice **0000 710 7100** **89,00 €**



In acciaio. Da utilizzare con l'attrezzo Kombi HT-KM. Aumento della lunghezza di 1 m, peso 1,4 kg.

Codice **4140 710 7131** **92,10 €**



In carbonio. Da utilizzare con gli attrezzi Kombi HT-KM e HL-KM. Aumento della lunghezza di 1 m, albero cavo in alluminio, superleggera, peso 0,9 kg.

Codice **0000 710 7102** **127,50 €**



BORSA PER IL TRASPORTO

Borsa per il trasporto: ideale per il trasporto e il rimessaggio dei motori insieme agli attrezzi Kombi FS-KM o HL-KM. Compatibile con KMA 130 R, KMA 135 R, HSA 56, HSA 66, HSA 86, HLA 56, BGA 86, BGA 100 e tutti i motori Kombi con impugnatura circolare.

Codice **0000 881 0507** **55,30 €**

Potenza (kW/CV)	Tensione nominale (V)	Peso (kg)	Livello di pressione acustica [Ⓢ] (dB(A)) [Ⓢ]	Livello di potenza sonora [Ⓢ] (dB(A)) [Ⓢ]	Valore delle vibrazioni a sinistra/a destra [Ⓢ] (m/s ²) [Ⓢ]	Motore STIHL (2-MIX/ [Ⓢ] -MIX [Ⓢ])/ Sistema a batteria STIHL	In combinazione con BG-KM: Potenza di soffiaggio (N)	In combinazione con BG-KM: Velocità massima flusso aria (m/s)	In combinazione con BG-KM: Flusso aria (m ³ /h) con bocchetta tonda [Ⓢ]	Lunghezza fino al giunto d'innesto (cm)	STIHL ErgoStart	Decompressione automatica	Impugnatura circolare	Tracolla	STIHL Smart Connector 2 A
0,8 / 1,1	-	4,3 [Ⓢ]	96	109	8,5/8,2	2-MIX	16	71	845	84	●	-	●	●	-
0,9 / 1,2	-	4,0 [Ⓢ]	95	110	8,2/7,9	2-MIX	16	71	845	90	●	-	●	●	-
1,05 / 1,4	-	4,4 [Ⓢ]	99	109	7,2/6,4	4-MIX [Ⓢ]	18	74	885	92	-	●	●	●	-
1,4 / 1,9	-	4,4 [Ⓢ]	101	110	6,1/6,5	4-MIX [Ⓢ]	21	81	965	92	-	●	●	●	-
-	36	3,2 [Ⓢ]	91	102	5,0/5,0	Sistema AP	15	67	815	92	-	-	●	●	-
-	36	3,4 [Ⓢ]	91	104	5,0/3,7	Sistema AP	15	68	812	96	-	-	●	●	○

Ⓢ Valore K secondo RL 2006/42/EG = 2,0 dB(A)
 Ⓢ Valori massimi degli attrezzi Kombi utilizzabili
 Ⓢ Valore K secondo RL 2006/42/EG = 2 m/s²

Ⓢ in funzionamento
 Ⓢ Peso senza carburante e attrezzo
 Ⓢ Peso senza batteria e attrezzo

Ⓢ Prezzo senza batteria nè caricatore
 Ⓢ Spiegazione dei simboli a pag. 499

NOVITÀ SERVICE KIT



Con i Service Kit per attrezzi a miscela STIHL, è possibile eseguire autonomamente una semplice manutenzione. Il kit comprende una candela, un filtro carburante e un filtro dell'aria in carta o in tessuto non tessuto. Oltre a preservare i componenti della macchina da impurità e danni, la manutenzione standard proattiva e regolare prolunga la durata della motosega nel tempo. Eccettuata la chiave combinata, già in dotazione con i motori Kombi STIHL, non sono necessari altri strumenti per la manutenzione.

Service Kit 24 per FC 55, FS 38, FS 45, FS 46, FS 55, HL 45, KM 55
 Codice **4140 007 4100** **11,90 €**

Service Kit 26 per FS 40, FS 50, FS 56, FS 70, KM 56
 Codice **4144 007 4100** **11,90 €**

Service Kit 28 per KM 94
 Codice **4149 007 4101** **15,90 €**

Service Kit 30 per HT 103, FS 89, FS 91, FS 111, KM 111
 Codice **4180 007 4102** **15,90 €**

Service Kit 31 per HT 133, BT 131, FR 131, FS 131, FS 311, KM 131
 Codice **4180 007 4103** **14,90 €**



SISTEMA MULTI NEL DETTAGLIO



COMBINATE UNO DEI SETTE ATTREZZI MULTI E METTETEVI ALL'OPERA.

TECNOLOGIA

01 TECNOLOGIA DEL MOTORE CON FILTRO DELL'ARIA IN CARTA

Per agevolare la procedura di accensione, il carburatore è dotato di pompa del carburante manuale. La pompa di accelerazione garantisce l'aumento veloce del numero di giri, il filtro in carta protegge efficacemente il motore da polvere e sporco.

02 IMPUGNATURA MULTIFUNZIONE

Tutti gli elementi che comandano il motore sono a portata di mano, per un utilizzo semplice e affidabile.

COMFORT

03 IMPUGNATURA DI TRASPORTO

Permette di caricare e scaricare comodamente il sistema Multi STIHL sui veicoli.

04 TELAIO RIPIEGABILE

Il sistema Multi STIHL può essere ripiegato velocemente e facilmente anche con un attrezzo montato, e può essere riposto e trasportato risparmiando spazio.

MOTORI MULTI

- Per molte applicazioni diverse: per la cura del prato, la lavorazione del terreno e la pulizia di superfici
- Potente motore Multi
- Si può combinare con i diversi attrezzi Multi
- Telaio ripiegabile per facilitare il trasporto



MM 56

27,2 cm³ • 0,85 kW / 1,2 CV • 8,3 kg[Ⓞ]

Per i compiti più svariati nella cura del prato, lavorazione del terreno e pulizia delle superfici. Ampia scelta di attrezzi Multi STIHL, telaio ripiegabile per facilità di trasporto, processo di avviamento semplificato per maggiore comfort, tasto di arresto, filtro aria in carta.



Codice **4604 011 5401**

599,00 €

Codice

Prezzi consigliati dal produttore, non vincolanti, in Euro

Cilindrata (cm³)

Potenza (kW/CV)

Peso[Ⓞ] (kg)

Livello di pressione acustica[Ⓞ] (dB(A))

Livello di potenza sonora[Ⓞ] (dB(A))

Valore delle vibrazioni a sinistra/a destra[Ⓞ] (m/s²)

MOTORI MULTI MM 56

4604 011 5401	599,00	27,2	0,85 / 1,2	8,3	94	102	4,1 / 5,1
---------------	--------	------	------------	-----	----	-----	-----------



CARBURANTI E LUBRIFICANTI ADATTI

SI TROVANO A PARTIRE DA **PAGINA 362**

Prezzi consigliati dal produttore, non vincolanti, in Euro

[Ⓞ] Peso senza carburante nè attrezzo

[Ⓞ] Valore K secondo RL 2006 / 42 / EG = 2,0 dB(A)

[Ⓞ] Valore K secondo RL 2006 / 42 / EG = 2 m/s²



ATTREZZI MULTI E ACCESSORI

- Pratici attrezzi Multi per le mansioni più disparate
- Cambio dell'attrezzo facile e rapidissimo



FRESA PER TERRENO BF-MM

Frantuma terreni pesanti e argillosi. Ideale per ricoltivare e dissodare, larghezza di lavoro 22 cm, peso 2,0 kg.



Codice 4601 740 4605

85,10 €

ZAPPA BK-MM

Ideale per lavori fini. Sminuzza terreni fini e sabbiosi e frantuma grosse zolle, larghezza di lavoro 22 cm, peso 2,0 kg.



Codice 4601 740 4606

85,10 €

TAGLIABORDI FC-MM[Ⓢ]

Rifinisce perfettamente i bordi con taglio profondo fino alle radici, peso 0,8 kg.



Codice 4601 740 4603

48,90 €

ARIEGGIATORE RL-MM[Ⓢ]

Per migliorare la crescita delle radici. Perfora il manto erboso, garantendo così un ottimale apporto di sostanze nutritive e di aria, larghezza di lavoro 20 cm, peso 2,0 kg.



Codice 4601 740 4600

85,10 €

RASCHIA-MUSCHIO MF-MM[Ⓢ]

Elimina dalla superficie erbosa muschio e strati di erba infeltrita, ampliamento protezione e labbro in gomma compresi, larghezza di lavoro 50 cm, peso 8,3 kg.



Codice 4601 740 4601

230,10 €

Prezzi consigliati dal produttore, non vincolanti, in Euro

[Ⓢ] Si consiglia il carrello

[Ⓢ] Il carrello è indispensabile



RULLO SPAZZOLA KW-MM®

Ideale per spazzare viottoli e strade. Elimina sporcizia, sabbia, sassolini e foglie. Senza ampliamento protezione, larghezza di lavoro 60 cm, peso 3,7 kg.



Codice **46017404604**

305,80 €

PESO SUPPLEMENTARE

Per BF-MM e BK-MM. Ideale integrazione per fresare e sbriciolare il terreno. Aumenta la pressione sull'attrezzo facendolo penetrare ancora meglio nel terreno.



Codice **46017304500**

37,60 €

SPAZZOLONE KB-MM®

Pulisce a fondo superfici con fughe o pavimenti sconnessi in pietra naturale, ampliamento protezione incluso, larghezza di lavoro 60 cm, peso 4,2 kg.



Codice **46017404602**

216,40 €

REGOLATORE DI PROFONDITÀ

Modifica la profondità di lavoro e la velocità nella lavorazione del terreno sollevando leggermente o premendo più in profondità l'attrezzo.



Codice **46017404800**

17,80 €

CARRELLO

Per FC-MM®, RL-MM®, MF-MM®, KW-MM® e KB-MM®. Consente un leggero sollevamento dell'attrezzo, riducendo così l'attrito quando si elimina il muschio, si pulisce o si spazza. Migliore manovrabilità.



Codice **46010071008**

47,30 €





POTENZA PURA, PER QUANDO IL GIOCO SI FA DURO.

Motosega per materiali edili e accessori **158**

Troncatrici **161**

Accessori e parti per troncatrici **164**



MOTOSEGA PER MATERIALI EDILI NEL DETTAGLIO



TECNOLOGIA

- 01** SISTEMA FILTRO ARIA A LUNGA DURATA
Con il filtro HD2 e il filtro aggiuntivo tiene lontana anche la polvere più sottile dal motore, consentendone una durata particolarmente lunga. Grazie al materiale speciale il filtro può essere lavato, ad es. con STIHL Varioclean e acqua calda.
- 02** MOTORE STIHL 2-MIX
Potente e al tempo stesso parco nei consumi. La separazione dei gas di scarico dal gas fresco riduce al minimo le emissioni di particelle incombuste, aumentando le prestazioni e riducendo i consumi.
- 03** CATENE DIAMANTATE
A seconda dell'applicazione, offriamo la catena diamantata giusta per lavori silenziosi e a basse vibrazioni. Le catene 36 GBE e 36 GBM presentano segmenti diamantati pre-affilati e tecnologia LowStrech per il taglio a umido di laterizi e cemento. 36 GGM è composta da segmenti in acciaio rivestiti in diamante per il taglio a umido di ghisa duttile.
- 04** SPRANGHE CON ALLACCIAMENTO PER L'ACQUA
I condotti interni permettono di pulire e raffreddare la catena, la scanalatura della spranga e la stella di rinvio. Questo garantisce una maggiore durata della spranga e della catena, riducendo la polvere nell'ambiente di lavoro.

COMFORT

- 05** TENDICATENA LATERALE
Tensionamento rapido e semplice della catena.
- 06** ALLACCIAMENTO ACQUA CON RUBINETTO DI DOSAGGIO
Rapido allacciamento al tubo dell'acqua grazie all'attacco rapido. Tramite il rubinetto è possibile regolare la quantità di acqua che ingloberà la polvere, oltre che raffreddare e sciacquare con facilità la catena.



TAGLIO A UMIDO

Questo simbolo significa taglio a umido e indica l'utilizzo di acqua nel taglio. L'acqua abbatte la polvere e serve a raffreddare e lubrificare la macchina.



TECNOLOGIA LOW-STRETCH

Questo significa tecnologia LowStretch. Uno speciale rivestimento protegge i rivetti e le maglie guida dall'usura. In questo modo viene ridotta la tensione della catena.



CONSIGLIO PER I PROFESSIONISTI

La motosega per materiali edili GS 461 è l'integrazione ottimale della troncatrice classica. Ideale ad es. quando si tratta di tagliare angoli precisi senza prolungamenti del taglio. Prima si preparano gli angoli con la motosega (vengono incisi) e poi si eseguono con la troncatrice i tagli più lunghi e diritti. Utilizzando entrambi gli attrezzi, potrete tagliare con precisione ed efficienza anche aperture di una certa ampiezza. A seconda del dispositivo di taglio selezionato, GS 461 si presta a varie applicazioni e materiali. La catena diamantata 36 GGM, costituita da segmenti in acciaio in diamante, è ideale per il taglio a umido di tubi in ghisa duttile per la costruzione di canali e condutture. La catena diamantata 36 GGM si distingue per le elevate prestazioni di taglio per incisioni e tagli a misura, permettendo di utilizzare la motosega per materiali edili anche in punti stretti e inaccessibili.

Indicazioni: durante le operazioni con materiali edili e troncatrici, i materiali eliminati potrebbero raggiungere un peso notevole. Si consiglia di mettere in conto questa eventualità, suddividendo le parti in pezzi più piccoli.



MOTOSEGA PER MATERIALI EDILI E ACCESSORI

- Per professionisti dell'edilizia
- Per il taglio a umido di cemento, pietra naturale e mattoni
- Per il taglio a umido di tubi in ghisa duttile
- Per tagliare angoli precisi nelle aperture di pareti
- Ideale integrazione della troncatrice



GS 461

76,5 cm³ • 4,3 kW / 5,8 CV • 7,6 kg[Ⓞ]



Combina la praticità di una motosega con la potenza di una troncatrice. Tendicatena laterale, sistema antivibrante STIHL, allacciamento per acqua, valvola di decompressione, STIHL ElastoStart, fune di accensione resistente all'usura, filtro HD2, serbatoio fisso rabboccabile con tappo serbatoio senza uso di utensili.

Per il taglio a umido di cemento e rocce dure

Lunghezza lama 40 cm[Ⓞ]

Codice 4252 200 0047

2.705,00 €

Per il taglio a umido di tubi in ghisa duttile

Lunghezza lama 45 cm[Ⓞ]

Codice 4252 200 0034

2.755,00 €

ARTIGLI GUIDA

Aiuto per guidare e appoggiare la macchina nel taglio di cemento e di muri. In acciaio temprato e zincato, per GS 461.



Codice 4252 660 0900

42,60 €



CARBURANTI E LUBRIFICANTI ADATTI

SI TROVANO A PARTIRE DA **PAGINA 362**



CATENA DIAMANTATA 36 GBE[Ⓢ]



Catena base per un taglio a umido veloce e con basso livello di vibrazioni. Particolarmente indicata per materiali edili abrasivi come laterizi e arenaria calcarea, segmenti diamantati preaffilati, con tecnologia LowStretch.

Lunghezza lama **40 cm[Ⓢ]**
Codice **3211 000 0064** **371,00 €**



CATENA DIAMANTATA 36 GGM[Ⓢ]



Ideale per tagli a umido silenziosi e a basse vibrazioni di tubi in ghisa duttile per la costruzione di canali e condutture. Consente di tagliare in posizioni difficili e in punti inaccessibili. I segmenti in acciaio rivestiti in diamante garantiscono prestazioni elevate per incisioni e tagli a misura.

Lunghezza lama **45 cm[Ⓢ]**
Codice **3212 000 0070** **609,80 €**



CATENA DIAMANTATA 36 GBM[Ⓢ]



Per tagliare a umido velocemente e con poche vibrazioni cemento e pietra dura, adatta con limitazioni per laterizi e tubi in ghisa duttile, cemento armato, calcestruzzo, segmenti diamantati preaffilati, con tecnologia LowStretch.

Lunghezza lama **40 cm[Ⓢ]**
Codice **3213 000 0064** **561,00 €**



SPRANGA ROLLOMATIC G



Con lavaggio ad acqua nella spranga e nella stella di rinvio. Appositamente sviluppata per la GS 461, spranga con secondo foro per il tendicatena per allungare il percorso di tensione, guida di scorrimento temprata.

Per 36 GBE e 36 GBM
Lunghezza spranga **30 cm[Ⓢ]**
Codice **3006 000 1205** **116,20 €**

Per 36 GBE e 36 GBM
Lunghezza spranga **40 cm[Ⓢ]**
Codice **3006 000 1513** **155,20 €**

Per 36 GGM
Lunghezza spranga **45 cm[Ⓢ]**
Codice **3006 000 1417** **186,00 €**

Codice

Prezzi consigliati dal produttore, non vincolanti, in Euro

Lunghezza spranga[Ⓢ] (cm)

Cilindrata (cm³)

Potenza (kW / CV)

Peso[Ⓢ] (kg)

Livello di pressione acustica[Ⓢ] (dB(A))

Livello di potenza sonora[Ⓢ] (dB(A))

Valore delle vibrazioni a sinistra/a destra[Ⓢ] (m/s²)

Motore STIHL (2-MIX / 4-MIX[Ⓢ])

Passo della catena

Catena diamantata STIHL

Tendicatena laterale

Valvola di decompressione

Sistema antivibrante STIHL

STIHL Elastostart

Filtro HD2

Tappo serbatoio senza uso di utensili

Attacco per l'acqua

Fune di avviamento antiusura

MOTOSEGA PER MATERIALI EDILI

Modello	Codice	Prezzo	Lunghezza spranga [Ⓢ] (cm)	Cilindrata (cm ³)	Potenza (kW / CV)	Peso [Ⓢ] (kg)	Livello di pressione acustica [Ⓢ] (dB(A))	Livello di potenza sonora [Ⓢ] (dB(A))	Valore delle vibrazioni a sinistra/a destra [Ⓢ] (m/s ²)	Motore	Passo della catena	Catena	Tendicatena	Valvola	Sistema	STIHL Elastostart	Filtro	Tappo serbatoio	Attacco	Fune	
GS 461	4252 200 0047	2.705,00	40	76,5	4,3/5,8	7,6	105	115	4,5/4,0	2-MIX	3/8"	GBM	•	•	•	•	•	•	•	•	•
GS 461	4252 200 0034	2.755,00	45	76,5	4,3/5,8	7,6	105	115	4,5/4,0	2-MIX	3/8"	GGM	•	•	•	•	•	•	•	•	•

• Di serie [Ⓢ] Peso senza carburante, né spranga, né catena diamantata
[Ⓢ] La lunghezza di taglio effettiva è inferiore alla lunghezza della spranga indicata
[Ⓢ] Le catene diamantate per troncatrice vengono fornite con anello rochetto catena incluso
[Ⓢ] Valore K secondo RL 2006/42/EG = 2,0 dB(A)
[Ⓢ] Valore K secondo RL 2006/42/EG = 2 m/s²



TRONCATRICI NEL DETTAGLIO



TECNOLOGIA

01 STIHL INJECTION

L'iniezione regolata elettronicamente consente un funzionamento sempre perfetto e una capacità di ripresa migliore rispetto alle attrezzature senza questa tecnologia.

02 CONTROLLO ELETTRONICO DELL'APPORTO DI ACQUA

L'afflusso dell'acqua viene attivato e disattivato automaticamente. L'utilizzo e il dosaggio delle quantità di acqua si attivano comodamente con una serie di tasti.

03 FILTRO ARIA DI LUNGA DURATA CON PREFILTRAGGIO "A CICLONE"

Durata del filtro fino a un anno (a seconda delle condizioni di utilizzo) senza più bisogno della periodica pulizia del filtro.



COMFORT

04 SISTEMA ANTIVIBBRANTE STIHL

I componenti ammortizzanti riducono la trasmissione delle oscillazioni dal motore sulle mani e le braccia, garantendo un maggiore comfort durante il lavoro.

05 ALLACCIAMENTO ACQUA

L'attacco rapido è semplice da collegare. Il disco troncatore è umidificato con acqua per il lavaggio e l'abbattimento della polvere durante il taglio a umido.

06 TAPPO SERBATOIO SENZA USO DI UTENSILI

Tappo speciale per aprire e chiudere il serbatoio velocemente e in maniera agevole senza usare utensili.

07 PROTEZIONE IN MAGNESIO

La protezione del disco troncatore in pressofusione di magnesio si caratterizza per il peso ridotto. La regolazione della protezione e l'attacco per l'acqua sono realizzati con design ergonomico.

TRONCATRICI

- Per costruzioni stradali, in superficie e sotterranee, per il noleggio di attrezzature edili e per professionisti del settore giardinaggio e agricoltura
- Modelli a miscela per tagliare cemento, pietra, asfalto, acciaio da costruzione e tubi
- Modelli a batteria per tagliare pannelli da posa, mattoni, pietra in blocchi e armature a stuoia



TS 410^①

66,7 cm³ • 3,2 kW / 4,4 CV • 9,5 kg^②

Troncatrice leggera e maneggevole. Con disco troncatore da 300 mm per tagli fino a 100 mm di profondità. Il sistema antivibrante STIHL permette di guidare bene la troncatrice nel taglio. Filtro aria di lunga durata, avviamento poco faticoso grazie alla valvola di decompressione.

Codice 4238 011 2800

1.445,00 €



TS 420^①

66,7 cm³ • 3,2 kW / 4,4 CV • 9,7 kg^②

Troncatrice di uso universale per costruzioni sopra e sotto terra. Con disco troncatore da 350 mm, per profondità di taglio fino a 125 mm. Il sistema antivibrante STIHL permette di guidare bene la troncatrice nel taglio. Filtro aria di lunga durata, avviamento poco faticoso grazie alla valvola di decompressione.

Codice 4238 011 2810

1.515,00 €



CARBURANTI E LUBRIFICANTI ADATTI

SI TROVANO A PARTIRE DA **PAGINA 362**

Prezzi consigliati dal produttore, non vincolanti, in Euro

^① Fornito con disco troncatore con legante resinoide per acciaio da costruzione e inox

^② Peso senza carburante, senza disco troncatore





TS 440^①

66,7 cm³ • 3,2 kW / 4,4 CV • 11,1 kg^②

Troncatrice con regolazione più ampia della protezione e innovativo sistema frenante QuickStop STIHL. Per dischi troncatori da 350 mm. Con protezione aperta molto arretrata, particolarmente efficace nel taglio di tubi e utilizzabile in spazi molto angusti. Dotata di controllo elettronico del flusso di acqua, sistema filtrante di lunga durata.

Codice 4238 011 2820

1.789,00 €



TS 480i^①

72,2 cm³ • 3,9 kW / 5,3 CV • 10,0 kg^③

Per dischi troncatori da 300 mm. L'iniezione elettronica garantisce un funzionamento perfetto e una coppia elevata. Grazie all'unica posizione di avviamento, avviare la troncatrice risulterà particolarmente facile. Il sistema antivibrante STIHL, concepito per ridurre i livelli di vibrazione, permette di ottimizzare la precisione di taglio della troncatrice. Controllo elettronico dell'apporto di acqua per dosarne facilmente la quantità. STIHL ElastoStart e la valvola di decompressione facilitano sensibilmente l'avviamento.

Codice 4250 011 2804

1.649,00 €



IL CONSIGLIO PER I PROFESSIONISTI

La protezione della troncatrice TS 440 può essere regolata in modo che il disco troncatore risulti accessibile nella parte superiore, agevolando enormemente il controllo del taglio di tubi, soprattutto nella parte inferiore, negli angoli e nelle pareti. L'aiuto fondamentale è fornito dal sistema frenante STIHL QuickStop. In caso di contraccolpo eccessivo con protezione disco aperta, il disco troncatore si blocca immediatamente.



DISCHI TRONCATORI ADATTI

SI TROVANO A PARTIRE DA PAGINA 167



TS 500i^①

72,2 cm³ • 3,9 kW / 5,3 CV • 10,2 kg^③

Troncatrice universale con STIHL Injection. Per dischi troncatori da 350 mm. L'iniezione elettronica garantisce un funzionamento perfetto e un elevato numero di giri. Grazie all'unica posizione di avviamento, avviare la troncatrice risulterà particolarmente facile. Controllo elettronico del flusso di acqua per dosarne facilmente la quantità. Il sistema antivibrante STIHL, concepito per ridurre i livelli di vibrazione, permette di ottimizzare la precisione di taglio della troncatrice. STIHL ElastoStart e la valvola di decompressione facilitano sensibilmente l'avviamento.

Codice 4250 011 2810

1.739,00 €

APIII
SYSTEM
AP 300**TS 700**®98,5 cm³ • 5,0 kW / 6,8 CV • 11,7 kg[Ⓢ]

Troncatrice potente per dischi troncatrici da 350 mm. Questa troncatrice è ideale per ottenere la massima profondità di taglio e per l'uso sul carrello guida FW 20. Dotata di valvola di decompressione, di STIHL ElastoStart per un avviamento poco faticoso e di filtro aria di lunga durata.

Codice

4224 011 2800

1.989,00 €**TSA 230**®36 V • 3,9 kg[Ⓢ]

Troncatrice a batteria leggera per dischi troncatrici da 230 mm. Adatta sia per ambienti interni che per l'esterno, profondità di taglio 70 mm, allacciamento all'acqua con rubinetto a valvola a sfera e attacco per tubo flessibile per taglio a umido. Blocco dell'albero di trasmissione, trasmissione a cinghia senza manutenzione.

TSA 230 senza batteria e caricabatteria

Codice

4864 011 6600

419,00 €**TS 800**®98,5 cm³ • 5,0 kW / 6,8 CV • 12,7 kg[Ⓢ]

Troncatrice potente per dischi troncatrici da 400 mm. Massima profondità di taglio 145 mm, peso ridotto grazie alla protezione in magnesio. Ideale adatta anche per eseguire tagli montata sul carrello guida FW 20. Dotata di valvola di decompressione, di STIHL ElastoStart per un avviamento poco faticoso e di filtro aria di lunga durata.

Codice

4224 011 2820

2.099,00 €PAGINA **337****TSA 230 CON SE 133 ME
PER LAVORARE SENZA
POLVERE**

Un'evoluzione irrinunciabile negli interventi in ambienti chiusi con ingente formazione di polvere.



ACCESSORI E PARTI PER TRONCATRICI

- Per ampliare la gamma di utilizzo e per facilitare il lavoro con le troncatrici
- Carrello guida per realizzare tagli precisi di una certa lunghezza
- Facile montaggio e smontaggio della troncatrice sul carrello guida senza uso di utensili



NOVITÀ SERVICE KIT

Con i Service Kit per troncatrici STIHL, è possibile eseguire autonomamente una semplice manutenzione. Il kit comprende una candela, un filtro carburante e un filtro dell'aria in carta e un prefiltro. Oltre a preservare i componenti della macchina da impurità e danni, la manutenzione standard proattiva e regolare prolunga la durata della troncatrice nel tempo. Eccettuata la chiave combinata, già in dotazione con la troncatrice STIHL, non sono necessari altri strumenti per la manutenzione.

Service Kit 32 per TS 700, TS 800
Codice **4224 007 4100** **31,90 €**

Service Kit 35 per TS 410, TS 420, TS 440
Codice **4238 007 4102** **26,90 €**

Codice

Prezzi consigliati dal produttore,
non vincolanti, in Euro

Cilindrata (cm³)

Potenza (kW / CV)

TRONCATRICI A MISCELA [®]				
TS 410	4238 011 2800	1.445,00	66,7	3,2 / 4,4
TS 420	4238 011 2810	1.515,00	66,7	3,2 / 4,4
TS 440	4238 011 2820	1.789,00	66,7	3,2 / 4,4
TS 480i	4250 011 2804	1.649,00	72,2	3,9 / 5,3
TS 500i	4250 011 2810	1.739,00	72,2	3,9 / 5,3
TS 700	4224 011 2800	1.989,00	98,5	5,0 / 6,8
TS 800	4224 011 2820	2.099,00	98,5	5,0 / 6,8
TRONCATTRICE A BATTERIA [®]				
TSA 230	4864 011 6600	419,00[®]	-	-

Prezzi consigliati dal produttore, non vincolanti, in Euro

- Di serie
- Da montare (accessorio)

i = STIHL Injection

CARRELLO GUIDA FW 20

Per realizzare bordi precisi con profondità esatta al millimetro in caso di tagli di una certa lunghezza. Adatto per tutte le troncatrici STIHL, kit di conversione con sistema di serraggio rapido non incluso nella fornitura.



Codice **4224 710 1403** **505,50 €**

KIT DI CONVERSIONE CON SISTEMA DI SERRAGGIO RAPIDO

Per carrello guida FW 20.



Per TS 400
Codice **4223 790 0702**

Per TS 410, TS 420, TS 480i, TS 500i
Codice **4250 790 0702**

Per TS 700, TS 800
Codice **4224 790 0705** **unitario 151,10 €**

INDICATORE DIREZIONE DI TAGLIO

Per carrello guida FW 20.



Codice **4205 007 1009** **54,90 €**

SET SERBATOIO ACQUA

13,0 l. Per carrello guida FW 20. Con manicotto di collegamento.



Codice **4224 007 1018** **123,60 €**

CARTUCCE DI TENUTA (SENZA FOTO)

Adattatore per dischi troncatrici diamantati. Foro da 1" in ottone per troncatrice con cartuccia da 20 mm.

Codice **0000 708 4200** **4,60 €**

Tensione nominale (V)	Peso (kg)	Livello di pressione acustica ^① (dB(A))	Livello di potenza sonora ^① (dB(A))	Valore delle vibrazioni a sinistra/ a destra ^② (m/s ²)	Motore STIHL (2-MIX / 4-MIX [®]) / Sistema a batterie STIHL	Lunghezza totale (cm)	Disco troncatore (mm)	Max. profondità di taglio (mm)	Valvola di decompressione	Sistema antivibrante STIHL	STIHL ElastoStart	Attacco per l'acqua	Fune di avviamento antiusura	Protezione in magnesio	Controllo elettronico del rifornimento di acqua	Sistema frenante QuickStop	Prefiltraggio a ciclone	STIHL Injection
-	9,5 ^③	98 ^③	109 ^③	3,9/3,9	2-MIX	67,5	300	100	●	●	○	●	●	●	-	-	●	-
-	9,7 ^③	98 ^③	109 ^③	3,9/3,9	2-MIX	72,0	350	125	●	●	○	●	●	●	-	-	●	-
-	11,1 ^③	98 ^③	109 ^③	3,6/3,9	2-MIX	72,7	350	125	●	●	○	●	●	●	●	●	●	-
-	10,0 ^③	98 ^③	112 ^③	2,2/2,2	2-MIX	68,2	300	100	●	●	●	●	●	●	●	-	●	●
-	10,2 ^③	98 ^③	112 ^③	2,4/2,0	2-MIX	73,0	350	125	●	●	●	●	●	●	●	-	●	●
-	11,7 ^③	101 ^③	113 ^③	6,6/4,5	2-MIX	84,0	350	125	●	●	●	●	○	●	-	-	●	-
-	12,7 ^③	101 ^③	114 ^③	6,5/3,9	2-MIX	89,0	400	145	●	●	●	●	○	●	-	-	●	-
36	3,9 ^③	103 ^③	114 ^③	3,5/3,5	Sistema AP	55,0	230	70	-	-	-	●	-	●	-	-	-	-

① Valore K secondo RL 2006/42/EG = 2,0 dB(A)
 ② Valore K secondo RL 2006/42/EG = 2 m/s²
 ③ Fornito con disco troncatore con legante resinoido per acciaio da costruzione e inox
 ④ Peso senza carburante, senza disco troncatore

⑤ Peso senza batteria e disco troncatore
 ⑥ Misurazione secondo ISO 19432
 ⑦ Misurazione con dischi troncatrici nel taglio secondo EN 60745-2-22
 ⑧ Prezzo senza batteria e senza caricatore



SERBATOIO A PRESSIONE PER L'ACQUA

10,0 l. Per un comodo rifornimento di acqua delle troncatrici in cantieri senza un attacco per l'acqua. Sconsigliato per la GS 461.



Codice 0000 670 6000

110,00 €

SET DI RUOTE

Set da montare per l'appoggio anteriore. Permette di appoggiare la troncatrice su superfici piane, le ruote molto scorrevoli facilitano la guida dell'attrezzo, per TS 410, TS 420, TS 480i, TS 500i, TS 700 e TS 800.



Codice 4224 007 1014

37,10 €

KIT ASPIRAZIONE POLVERI

Il limitatore di profondità con manicotti di aspirazione consente di tagliare a secco materiali edili minerali su superfici piane, riducendo l'emissione di polvere. È possibile impostare con precisione in continuo la profondità di taglio, per TSA 230.



Codice 4864 690 0801

101,70 €

DISCHI TRONCATRICI

- Dischi troncatrici con legante resinoide e diamantati per tagliare pietra naturale, asfalto, acciaio e cemento
- Appositamente studiati per le troncatrici STIHL
- Lunga durata ed elevate prestazioni di taglio



DISCHI TRONCATORI CON LEGANTE RESINOIDE

ACCIAIO DA COSTRUZIONE

K-ME

Per tagliare acciaio da costruzione e profilati in metallo in edilizia e nella lavorazione di metallo.



ASFALTO/GHISA DUTTILE

K-DG

Disco per la costruzione di strade e di condotti, ideale per tagliare tubi di ghisa duttile.



PIETRA

K-BA

Disco troncatore per mattoni e uso edile universale.



Codice	Prezzi consigliati dal produttore, non vincolanti, in Euro	Diametro (mm)	CONSIGLI D'IMPIEGO [Ⓞ]					
			Asfalto	Granito, pietra naturale dura	Ghisa duttile	Acciaio da costruzione	Acciaio inox	
K-ME	0835 012 7000	6,60	230	-	-	-	•	•
	0835 010 7000	6,60	300	-	-	-	-	-
	0835 010 7001	10,10	350	-	-	-	•	-
	0835 012 7001 [Ⓜ]	15,10	350	-	-	-	•	-
	0835 010 7002	13,30	400	-	-	-	-	-
K-DG	0835 030 7000	9,60	300	-	-	-	-	-
	0835 030 7001	15,10	350	•	-	•	-	-
	0835 030 7002	22,30	400	-	-	-	-	-
K-BA	0835 020 7000	9,60	300	-	-	-	-	-
	0835 020 7001	15,10	350	-	•	-	-	-
	0835 020 7002	22,30	400	-	-	-	-	-

• Adatto
- Non consigliabile

Ⓞ L'impiego dei dischi di taglio in combinazione con la troncatrice deve essere valutato sul posto
Ⓜ Disco troncatore per TS 440



DISCHI TRONCATORI DIAMANTATI

I dischi troncatori diamantati STIHL, conformi ai più elevati standard di qualità, possono essere utilizzati in modo versatile per la lavorazione di numerosi materiali. In particolare, la differenza rispetto alle altre troncatrici è chiaramente percepibile in caso utilizzo manuale su pietra naturale, cemento e asfalto. Nel nostro vasto assortimento troverete sempre il disco troncatore giusto per l'applicazione e le condizioni specifiche. I dischi troncatori sono abbinati in modo ottimale alle nostre troncatrici, in modo da poterne sfruttare tutto il potenziale.



SOLIDITÀ E RESISTENZA

RAPIDITÀ E PRECISIONE

FLESSIBILITÀ E AFFIDABILITÀ

PER USO EDILE UNIVERSALE

I nostri dischi troncatori diamantati con la lettera B rappresentano un grande classico per il taglio di diversi materiali in cantiere. Il prodotto si lascia apprezzare per l'affidabilità e la durevolezza, dal modello per principianti D-B10 a quello per professionisti D-B80.



PER USO UNIVERSALE

I nostri dischi troncatori diamantati con la denominazione BA risultano estremamente versatili. Sono adatti per la lavorazione di un'ampia varietà di materiali come asfalto, muratura, mattoni, cemento o cemento armato e duro. I dischi troncatori sono disponibili in tre classi, dai modelli per principianti a quelli professionali.



PER ELEVATE PRESTAZIONI E APPLICAZIONI SPECIALI

I dischi troncatori diamantati Premium D-SB90 e D-X100 danno il meglio di sé con i materiali edili duri come granito o cemento armato. Lo speciale disco troncatore diamantato D-G80 si caratterizza per la lunga durata e le elevate prestazioni di taglio su tubi in ghisa duttile nella costruzione di tubazioni.



Codice	Prezzi consigliati dal produttore, non vincolanti, in Euro	Diametro (mm)	CONSIGLI D'IMPIEGO [Ⓢ]								
			Asfalto	Calcestruzzo pronto per l'uso	Pietra arenaria	Mattoni	Cemento	Cemento armato	Cemento armato rinforzato	Granito, pietra naturale dura	Ghisa duttile
DISCHI DI TAGLIO DIAMANTATI			CONSIGLI D'IMPIEGO[Ⓢ]								
PER USO EDILE UNIVERSALE											
NOVITÀ[Ⓢ]	D-B10	0835 090 7050	49,20	230							
Lunga durata		0835 090 7051	119,20	300							
Prestazioni di taglio		0835 090 7052	132,60	350	-	-	-	•	•	•	-
		0835 090 7053	256,90	400							
NOVITÀ[Ⓢ]	D-B20	0835 090 7054	151,90	350							
Lunga durata		0835 090 7055	306,50	400							
Prestazioni di taglio					-	-	-	•	•	•	-
NOVITÀ[Ⓢ]	D-B80	0835 090 7056	250,30	350							
Lunga durata		0835 090 7057	283,10	400							
Prestazioni di taglio					-	-	-	•	•	•	•
PER USO UNIVERSALE											
NOVITÀ[Ⓢ]	D-BA10	0835 094 7006	189,00	300							
Lunga durata		0835 094 7007	201,00	350	•	•	•	•	•	•	-
Prestazioni di taglio		0835 094 7008	315,90	400							
NOVITÀ[Ⓢ]	D-BA60	0835 094 7009	304,90	300							
Lunga durata		0835 094 7010	363,00	350	•	•	•	•	•	•	-
Prestazioni di taglio		0835 094 7011	363,00	400							
NOVITÀ[Ⓢ]	D-BA90	0835 094 7012	211,60	300							
Lunga durata		0835 094 7013	217,50	350	•	•	•	•	•	•	-
Prestazioni di taglio		0835 094 7014	455,30	400							
PER ELEVATE PRESTAZIONI E APPLICAZIONI SPECIALI											
NOVITÀ[Ⓢ]	D-SB90	0835 096 7004	376,70	300							
Lunga durata		0835 096 7005	423,40	350	-	-	-	•	•	•	•
Prestazioni di taglio		0835 096 7006	490,00	400							
D-X100		0835 092 7000	184,70	230							
Lunga durata					-	-	-	•	•	•	•
Prestazioni di taglio											
D-G80		0835 070 7000	458,00	350							
Lunga durata					-	-	-	-	-	-	•
Prestazioni di taglio											

• Adatto
- Non consigliabile

Ⓢ L'impiego dei dischi di taglio in combinazione con la troncatrice deve essere valutato sul posto
Ⓢ Disponibile dalla primavera 2022





SFALCIO, SEMINA E RACCOLTA



ROBOT TOSAERBA



TOSAERBA



TRATTORINI



ARIEGGIATORI



DECESPUGLIATORI
E TAGLIABORDI



MOTAZAPPE



ATOMIZZATORI



IRRORATORI



TRIVELLA

A VOI LA SCELTA DEL PRODOTTO IDEALE.

Consigli per la scelta del tosaerba	174	Tosaerba elettrici	197
Robot tosaerba	178	Accessori per tosaerba	198
Accessori per robot tosaerba	180	Trattorini da giardino	207
Tosaerba a benzina	185	Accessori per trattorini da giardino	210
Tosaerba a batteria	194	Arieggiatori e accessori	215





UNA QUESTIONE DI SCELTA: CONSIGLI PER L'ACQUISTO DEI VOSTRI TOSAERBA.

La scelta del tosaerba adatto è il primo passo per avere un prato curato. Qualità elevata, caratteristiche e dotazioni ponderate e un design accattivante sono presenti in tutti i nostri modelli. Rimane solo una questione decisiva: come desiderate tagliare l'erba del vostro prato? In modo automatico, dinamico o confortevole? Date più importanza alla comodità, alla libertà di movimento, alla potenza o al livello di rumorosità? Ogni modello di tosaerba ha le sue caratteristiche particolari. I consigli per la scelta vi aiutano a trovare il tosaerba che soddisfi al meglio le vostre esigenze.



ROBOT TOSAERBA

Il sentiero per avere un prato perfettamente rasato senza fare fatica passa per il robot tosaerba iMOW®. Consente di curare in modo completamente automatico, rapido, silenzioso e costante superfici piccole, medie e grandi.

- Tosaerba completamente automatico
- Funzionamento semplice e intuitivo. Nei modelli iMOW® C e PC è possibile utilizzare anche l'App iMOW®
- Comoda connessione Smart Home: tutti i modelli iMOW® C e PC possono essere gestiti comodamente tramite controllo vocale (come Amazon Alexa) o interconnessi con servizi smart home tramite la domotica





TOSAERBA A SPINTA E SEMOVENTI

I tosaerba a spinta e semoventi sono stati progettati per tagliare l'erba di giardini di dimensioni piccole, medie e grandi. A seconda della superficie e del tipo di trazione preferito, proponiamo un modello a benzina, a batteria o elettrico.

Tosaerba a benzina

La potenza e le prestazioni sono i punti di forza dei tosaerba a benzina.

- Potenti motori a benzina per un taglio dell'erba duraturo, soprattutto sulle grandi superfici
- Indipendenti dall'alimentazione elettrica
- Disponibili anche come modelli per professionisti: Serie 7 e RM 4 RTP

Tosaerba a batteria

Per tutti coloro che vogliono tagliare l'erba senza cavi, in modo ecologico e versatile e proteggendo l'udito.

- Tosaerba versatili e senza cavi
- Silenziosi e potenti grazie alle batterie STIHL agli ioni di litio
- Maneggevoli e leggeri

Tosaerba elettrici

I tosaerba elettrici sono ideali per tagliare l'erba in modo silenzioso, senza emissioni e senza disturbare i vicini.

- Straordinariamente silenziosi
- Necessità di manutenzione e cura ridotta
- Peso ridotto



TRATTORINI DA GIARDINO

Con un trattorino da giardino è possibile tagliare anche prati ampi in modo rapido e comodo, con il massimo comfort.

- Prestazioni di taglio elevate grazie ad ampie larghezze di taglio
- Per risparmiare tempo ed energia
- Comodo pannello di comando

ROBOT TOSAERBA NEL DETTAGLIO



TECNOLOGIA

01 CALOTTA MOBILE CON SENSORI

La robusta calotta protegge il robot tosaerba iMOW® dagli agenti atmosferici. Inoltre, i sensori integrati nella calotta registrano il contatto con un oggetto in superficie, modificando prontamente la direzione di marcia.

02 LAMA PER MULCHING

La robusta lama mulching del robot tosaerba iMOW® garantisce un profilo di taglio sempre preciso, anche di fronte all'erba più tenace. Il senso di rotazione cambia automaticamente a ogni arresto della lama, in modo che si consumi in maniera uniforme. La lama può essere sostituita senza l'ausilio di utensili.

03 PENDENZA MASSIMA

I modelli della Serie RMI 6 superano pendenze fino al 45%.

04 ADAPTIVE SLOPE SPEED

La tecnologia Adaptive Slope Speed regola in modo ottimale la velocità di taglio in base alla pendenza del terreno.

05 FUNZIONE DI RITORNO ALLA BASE

Sulla base di una mappa virtuale interna della superficie da tagliare e della posizione attuale durante il processo di taglio, iMOW® calcola il tragitto più efficiente e veloce per tornare alla docking station in ogni tipo di giardino. Sia la mappa virtuale che il percorso diretto verso la docking station vengono continuamente modificati in base alle mutate condizioni (come un ostacolo).



CON L'IMOW® APP TAGLIARE L'ERBA DIVENTA PIÙ CHE ALTRO UN ESERCIZIO PER LE DITA!

L'iMOW® App trasforma il robot tosaerba iMOW® in un sistema smart home indipendente, che vi permette di accedere al vostro modello C di iMOW® tramite tablet o smartphone da qualunque posizione. L'interfaccia intuitiva permette di visualizzare in tempo reale le funzioni principali e i valori prestazionali del robot tosaerba, nonché di effettuare modifiche personalizzate.



COMFORT

06 ACCESSO TRAMITE APP

Compatibile con tutti i modelli iMOW® C e PC. Con l'App iMOW® sul vostro smartphone o tablet, potrete accedere al vostro robot tosaerba iMOW® da qualsiasi luogo, stabilire le tempistiche di taglio, richiamare i dati del dispositivo o creare piani di sfalcio in base al meteo.

COLLEGAMENTO CON LA SMART HOME

Tutti i modelli iMOW® C e PC sono controllabili con Amazon Alexa, Livisi SmartHome, Google Home e iOS Home, nonché attraverso la domotica.

07 CONSOLLE DI COMANDO

Integrata nel corpo del robot tosaerba iMOW®, con display LCD luminoso. Nei modelli della serie RMI 6, la console di comando può essere rimossa per agevolare le operazioni.

08 SENSORE PIOGGIA INTEGRATO

Il sensore integrato è in grado di rilevare la pioggia, sospendendo il taglio per non rovinare il manto erboso. Il taglio sarà poi ripreso in un secondo momento. Se invece si desidera che il robot tosaerba iMOW® continui a operare anche in caso di precipitazioni, è possibile regolare la sensibilità del sensore o disattivarlo del tutto. Oltre al sensore pioggia, tutti i modelli iMOW® C e PC ricevono gli aggiornamenti meteo^① online e possono quindi pianificare il lavoro di conseguenza.

09 SCHEMA DI TAGLIO ERBA DINAMICO

Basandosi sulla superficie da tagliare e sull'intervallo di tempo prestabilito, iMOW® è in grado di definire autonomamente le tempistiche di taglio per un risultato ottimale. Lo schema di taglio erba dinamico è facoltativo ed è attivabile su richiesta.

ROBOT TOSAERBA

- Tosaerba completamente automatico
- Utilizzo intuitivo
- I modelli C e PC consentono l'accesso via App iMOW®
- Lavoro con orari flessibili, indipendentemente dalle condizioni atmosferiche



RMI 422

Fino a 800 m²



Robot tosaerba completamente automatico per superfici fino a 800 m². In un'unica fase di lavoro taglia, sminuzza e concima il terreno grazie alla funzione mulching. Larghezza di taglio 20 cm, peso 9,0 kg[Ⓞ]. La fornitura comprende: docking station, 4 elementi di ancoraggio, iMOW® Ruler.

Codice 6301 012 1400

1.219,00 €[Ⓞ]



RMI 422 P

Fino a 1.500 m²



Robot tosaerba completamente automatico per superfici fino a 1.500 m². In un'unica fase di lavoro taglia, sminuzza e concima il terreno grazie alla funzione mulching. Larghezza di taglio 20 cm, peso 10,0 kg[Ⓞ]. La fornitura comprende: docking station, 4 elementi di ancoraggio, iMOW® Ruler.

Codice 6301 012 1404

1.569,00 €[Ⓞ]



RMI 422 PC

Fino a 1.700 m² • Accesso tramite iMOW® App



Robot tosaerba completamente automatico per superfici fino a 1.700 m². In un'unica fase di lavoro taglia, sminuzza e concima il terreno grazie alla funzione mulching. Opzione di attivazione di ritorno alla Docking station. Accesso facile e comodo tramite l'App iMOW®. Larghezza di taglio 20 cm, peso 10,0 kg[Ⓞ]. La fornitura comprende: Docking station, 4 elementi di ancoraggio, iMOW® Ruler.

Codice 6301 012 1410

1.879,00 €[Ⓞ]

Prezzi consigliati dal produttore, non vincolanti, in Euro

C = Comunicazione
P = Performance



RMI 522 C

Fino a 2.100 m² • Accesso tramite iMOW® App



Robot tosaerba completamente automatico e compatto per prati di medie dimensioni fino a 2.100 m². Taglio, triturazione e concimazione come tosaerba mulching in un'unica fase. Prestazioni e profili di taglio straordinari. Opzione di attivazione di ritorno alla Docking station. Accesso facile e comodo tramite l'App iMOW®. Larghezza di taglio 20 cm, peso 10,0 kg^①. La fornitura comprende: docking station, 4 picchetti, iMOW® Ruler.

Codice **6305 011 1400** **1.929,00 €**^②



RMI 632

Fino a 3.000 m²



Robot tosaerba completamente automatico per superfici fino a 3.000 m². In un'unica fase di lavoro taglia, sminuzza e concima il terreno grazie alla funzione mulching. Larghezza di taglio 28 cm, peso 14,0 kg^①. La fornitura comprende: docking station, 4 picchetti, iMOW® Ruler.

Codice **6309 012 1430** **2.029,00 €**^②



RMI 632 PC

Fino a 5.000 m² • Accesso tramite iMOW® App



Robot tosaerba completamente automatico per superfici fino a 5.000 m². In un'unica fase di lavoro taglia, sminuzza e concima il terreno grazie alla funzione mulching. Accesso facile e comodo tramite l'App iMOW®. Larghezza di taglio 28 cm, peso 15,0 kg^①. La fornitura comprende: docking station, 4 picchetti, iMOW® Ruler.

Codice **6309 012 1400** **3.029,00 €**^②

Altre versioni: RMI 632 C, RMI 632 P vedere tabella a pagina 182



PAGINA 181

CARE & CLEAN KIT iMOW® E TOSAERBA / iMOW® E TOSAERBA PLUS

Quando si parla di prati belli e curati, il robot tosaerba iMOW® si trasforma in un fido aiutante. Tuttavia, per prolungare il funzionamento nel tempo, è necessario eseguire un po' di manutenzione periodica. Il nostro nuovo set di pulizia contiene tutto ciò che vi serve: La spazzola fa il suo dovere nella pulizia dell'apparato di taglio e nella parte inferiore del robot tosaerba. Con STIHL Multiclean è possibile rimuovere le impurità senza danneggiare la plastica. Il panno in microfibra dà il tocco finale alla superficie. Il kit Care & Clean Kit iMOW® e tosaerba è disponibile come pacchetto standard o pacchetto convenienza come Care & Clean Kit iMOW® e tosaerba Plus con panno in microfibra aggiuntivo e borsa per il trasporto. Non avete ancora comprato un robot tosaerba iMOW®? Nessun problema: il Kit Care & Clean può essere utilizzato anche sul vostro tosaerba!



L'INSTALLAZIONE RICHIEDE L'APPOSITO KIT. GLI ACCESSORI ABBINATI

SI TROVANO A PARTIRE DA **PAGINA 180**

① Peso batteria inclusa
② Eventuali costi di installazione (filo perimetrale, posa del cavo, e così via) non sono compresi nel prezzo di vendita del robot tosaerba iMOW®

③ Spiegazione dei simboli a pagina 488

ACCESSORI PER ROBOT TOSAERBA

- Per l'installazione
- Per la protezione del robot tosaerba
- Per la pulizia
- Ruote e pesi ruota



KIT DI INSTALLAZIONE



Kit di installazione S

Contenuto: filo perimetrale Ø 3,4 mm,
150 m (bobina), 150 elementi di ancoraggio,
3 connettori per filo

Codice **6909 007 1023**

108,50 €

Kit di installazione L

Contenuto: filo perimetrale Ø 3,4 mm, 2x200 m (bobina),
375 elementi di ancoraggio, 7 connettori per filo

Codice **6909 007 1012**

246,60 €

FILO PERIMETRALE

Filo perimetrale per l'installazione.



ARB 151 150 m (rotolo), Ø 3,4 mm

Codice **0000 400 8633**

104,30 €

ARB 501 500 m (rotolo), Ø 3,4 mm

Codice **0000 400 8626**

296,70 €

ARB 300 robusto filo perimetrale 300 m (rotolo), Ø 5,5 mm

Codice **0000 400 8615**

374,00 €

SET MODULO PER PICCOLE SUPERFICI AKM 100



Per le superfici erbose < 100 m² o una lunghezza del filo < 175 m
occorre installare insieme al filo perimetrale l'accessorio
KM 100. Già in dotazione con la serie RMI 4.

Codice **6909 007 1089**

20,90 €

AFN 075

Elementi di ancoraggio per fissare
il filo perimetrale, confezione da
75 pezzi.



Codice **6301 007 1011**

15,20 €

ADV 010

Set connettori per collegare il filo
perimetrale, confezione da 10 pezzi.



Codice **6909 007 1091**

15,70 €

ABO 600

Scatola portaoggetti per robot
tosaerba iMOW®, impilabile 5 volte.



Codice **6909 900 3901**

128,20 €

Prezzi consigliati dal produttore, non vincolanti, in Euro

Ⓞ Utilizzabile per la serie RMI 4 dalla generazione .1 (numero di generazione).
Utilizzabile per la serie RMI 5 dalla generazione .0 (numero di generazione).
Per individuare gli accessori corrispondenti, verificare la denominazione del
tipo e il numero di generazione sulla targhetta del robot tosaerba.

DOCKING STATION

Docking station aggiuntiva per caricare la batteria, posizionabile all'interno o all'esterno dell'area del prato.



ADO 401 [Ⓞ] per la serie RMI 4 e RMI 5
Codice **6909 430 9620**

378,20 €

ADO 601 [Ⓞ] per la serie RMI 6
Codice **6909 430 9625**

429,50 €

AIP 602

Tettuccio parasole protettivo per docking station, disponibile come protezione opzionale per il robot tosaerba. Con meccanismo di ribaltamento integrato.



Codice **6909 780 5401**

179,40 €

ALM 030

Lama più lunga (30 cm), adatta alla Serie RMI 6.



Codice **6909 007 1022**

49,70 €

AVS 100 [Ⓞ]

Ruote anteriori pesanti per terreni particolarmente collinari. Per la serie RMI 4 e RMI 6.



Codice **6909 007 1052**

77,00 €



IL CONSIGLIO PER I PROFESSIONISTI

Approfittate del servizio di installazione dei nostri rivenditori specializzati STIHL! Quindi, se lo desiderate, potete incaricarlo di posare il filo perimetrale per voi, di posizionare la docking station, di redigere lo schema di taglio e di programmare il robot iMOW®. iMOW® necessita di una riparazione o manutenzione? Anche in caso il vostro rivenditore specializzato STIHL di pertinenza è a vostra disposizione! Per maggiori informazioni sui pacchetti di assistenza iMOW®, consultare il sito stihl.it.

[Ⓞ] Utilizzabile per la serie RMI 6 dalla generazione .1 (numero di generazione). Per individuare gli accessori corrispondenti, verificare la denominazione del tipo e il numero di generazione sulla targhetta del dispositivo.
[Ⓞ] Utilizzabile solo per RMI 4 e RMI 6 della generazione .0 (numero di generazione). Per individuare gli accessori corrispondenti, verificare la denominazione del tipo e il numero di generazione sulla targhetta del dispositivo.

ROBOT TOSAERBA, TOSAERBA A SPINTA E SEMOVENTI,
TRATTORINI DA GIARDINO E ARIEGGIATORI

181

RUOTE MOTRICI

Ruota motrice per un migliore funzionamento sul terreno, 2 pezzi.



ART 220 per la serie RMI 4 e RMI 5
Codice **6909 700 0425**

44,90 €

ART 240 per la serie RMI 6
Codice **6909 700 0412**

48,10 €

SET DI PESI RUOTA AVS 101 [Ⓞ]

Pesi supplementari per l'ancoraggio delle ruote anteriori del robot tosaerba. Per terreni particolarmente collinari. Adatto per le serie RMI 4 e RMI 5.



Codice **6909 710 0800**

20,10 €

CARE & CLEAN KIT iMOW® E TOSAERBA

Set di pulizia per iMOW® e tosaerba. Per una pulizia efficace di scocca, apparato di taglio e docking station iMOW®.

Care & Clean Kit iMOW® e tosaerba - Pacchetto standard

1 × Multiclean, 500 ml
1 × spazzola per la pulizia con raschietto
1 × panno in microfibra (grigio)



Codice **0782 516 8600**

19,60 €

NOVITÀ

Care & Clean Kit iMOW® e tosaerba Plus - Pacchetto convenienza

1 × Multiclean, 500 ml
1 × spazzola per la pulizia con raschietto
2 × panno in microfibra (grigio, arancione)
1 × borsa per il trasporto



Codice **0782 516 8605**

30,60 €

[Ⓞ] Utilizzabile solo con RMI 422 / 422 P / 422 PC della generazione .1 e .2 (numero di generazione), nonché RMI 522 della generazione .0 (numero di generazione). Per individuare gli accessori corrispondenti, verificare la denominazione del tipo e il numero di generazione sulla targhetta del robot tosaerba.



Codice

Prezzi consigliati dal produttore,
non vincolanti, in Euro^①

Massima superficie prato^② (m²)

Pendenza massima (%)

Larghezza di taglio (cm)

Altezza di taglio (mm)

Durata di taglio erba^③ (Ø alla settimana/h)

Potenza nominale (W)

Numero di giri di lavoro (U/min)

ROBOT TOSAERBA									
Codice	Prezzi consigliati dal produttore, non vincolanti, in Euro ^①	Massima superficie prato ^② (m ²)	Pendenza massima (%)	Larghezza di taglio (cm)	Altezza di taglio (mm)	Durata di taglio erba ^③ (Ø alla settimana/h)	Potenza nominale (W)	Numero di giri di lavoro (U/min)	
RMI 422^④	6301 012 1400 1.219,00	800	35	20	20 - 60 (su diversi livelli)	16	60	4.450	
RMI 422 P^④	6301 012 1404 1.569,00	1.500	40	20	20 - 60 (su diversi livelli)	25	60	4.450	
RMI 422 PC^④	6301 012 1410 1.879,00	1.700	40	20	20 - 60 (su diversi livelli)	28	60	4.450	
RMI 522 C^④	6305 011 1400 1.929,00	2.100	40	20	20 - 60 (su diversi livelli)	35	60	4.450	
RMI 632^④	6309 012 1430 2.029,00	3.000	45	28	20 - 60 (su diversi livelli)	35	120	3.150	
RMI 632 C^④	6309 012 1420 2.719,00	3.200	45	28	20 - 60 (su diversi livelli)	38	120	3.150	
RMI 632 P^④	6309 012 1410 2.719,00	4.000	45	28	20 - 60 (su diversi livelli)	40	185	3.150	
RMI 632 PC^④	6309 012 1400 3.029,00	5.000	45	28	20 - 60 (su diversi livelli)	50	185	3.150	

Prezzi consigliati dal produttore, non vincolanti, in Euro

● Di serie
C = Comunicazione
P = Performance

① Eventuali costi di installazione (filo perimetrale, posa del cavo, e così via) non sono compresi nel prezzo di vendita dell'iMOW®

② In condizioni ideali (nessun ostacolo, geometria semplice e pendenze modeste, **crescita moderata del prato**)

③ In condizioni ideali (nessun ostacolo, geometria semplice e pendenze modeste, **crescita moderata del prato**) in riferimento alla superficie massima indicata

④ Peso batteria inclusa



Tipo batteria	Peso [Ⓞ] (kg)	Livello di potenza sonora misurato L_{wA} (dB(A))	Livello di pressione acustica misurato L_{pA} (dB(A))	Fattore d'incertezza livello di pressione acustica K_{pA} [Ⓞ] (dB(A))	Livello di potenza sonora garantito $L_{wA} + K_{wA}$ [Ⓞ] (dB(A))	Ritorno diretto alla base	Calotta mobile con sensori	Apparato di taglio mulching	Console di comando estraibile	Accesso tramite app	Adaptive Slope Speed	Schema di taglio erba dinamico
Li-Ionen	9,0	60	49	2	62	-	•	•	-	-	•	•
Li-Ionen	10,0	60	49	2	62	-	•	•	-	-	•	•
Li-Ionen	10,0	60	49	2	62	•	•	•	-	•	•	•
Li-Ionen	10,0	60	52	2	62	•	•	•	-	•	•	•
Li-Ionen	14,0	59/64 [Ⓞ]	48/53 [Ⓞ]	3	62/67 [Ⓞ]	-	•	•	•	-	•	•
Li-Ionen	15,0	59/64 [Ⓞ]	48/53 [Ⓞ]	3	62/67 [Ⓞ]	-	•	•	•	•	•	•
Li-Ionen	15,0	59/64 [Ⓞ]	48/53 [Ⓞ]	3	62/67 [Ⓞ]	-	•	•	•	-	•	•
Li-Ionen	15,0	59/64 [Ⓞ]	48/53 [Ⓞ]	3	62/67 [Ⓞ]	-	•	•	•	•	•	•

Ⓞ Fattori di incertezza K_{wA}/K_{pA} conformi alla Direttiva 2006/42/ECRS

Ⓞ Non rientra tra gli aspetti regolati dalla Direttiva sulle emissioni acustiche 2000/14/EC, Fattori di incertezza K_{wA} 2 (dB(A)) conformi alla Direttiva 2006/42/ECRS

Ⓞ Non rientra tra gli aspetti regolati dalla Direttiva sulle emissioni acustiche 2000/14/EC, Fattori di incertezza K_{wA} 3 (dB(A)) conformi alla Direttiva 2006/42/ECRS

Ⓞ I valori di emissione valgono per tutte le versioni RMI 6, cioè per i modelli RMI 632, RMI 632 C, RMI 632 P, e RMI 632 PC, se al posto della dotazione di serie viene installato in ogni singolo modello l'accessorio ALM 030 (Cod. 6909 007 1022).



TOSAERBA NEL DETTAGLIO



TECNOLOGIA

- 01 AZIONAMENTO DIRETTO DELLA LAMA**
Con la trazione diretta del motore si ottiene un uso dell'energia efficiente e quindi prestazioni sulla superficie da tagliare più elevate a ogni carica della batteria.
- 02 LAMA A FLUSSO OTTIMIZZATO**
La lama a flusso ottimizzato solleva solo l'aria effettivamente necessaria. Grazie alla resistenza minima, la durata della batteria è più estesa. Un punto di piegatura teorico integrato protegge l'albero motore dai danni.
- 03 ECO MODE**
Con la modalità Eco attivata, il regime del motore del tosaerba si adatta automaticamente alla potenza effettivamente necessaria. Perciò un tosaerba a batteria STIHL consuma poca energia e gestisce superfici più ampie prima di dover essere caricato di nuovo.
- 04 REGOLAZIONE CENTRALIZZATA ALTEZZA DI TAGLIO**
La regolazione centralizzata dell'altezza di taglio è facilmente accessibile grazie al supporto a molla, che consente di regolare l'altezza di taglio desiderata su diversi livelli. Una scala mostra l'altezza impostata.

COMFORT

- 05 STEGOLA COMFORT**
La stegola comfort pieghevole assicura una maneggevolezza semplice per il taglio dell'erba e facilita l'estrazione del cesto di raccolta. Inoltre, il tosaerba può essere trasportato e riposto a ingombro minimo. È possibile adattare il manubrio alla statura dell'utilizzatore senza attrezzi.
- 06 CESTO DI RACCOLTA ERBA CON INDICATORE LIVELLO DI RIEMPIMENTO**
Il cesto raccolta erba di plastica è facile da aprire e svuotare grazie al meccanismo di ribaltamento. Il flusso d'aria quando si taglia l'erba porta il materiale tagliato da nel cesto raccolta erba e garantisce un riempimento completo. Grazie alle lamelle nel cesto, l'aria viene convogliata lateralmente sul terreno. In questo modo, sia l'utente sia il tosaerba sono protetti dal mulinello di sporco. L'indicatore del livello di riempimento segnala il momento esatto per lo svuotamento.

TOSAERBA A BENZINA DELLA SERIE 2

- Per amanti del giardinaggio e uso privato
- Pratici tosaerba per superfici medio-grandi
- Buone caratteristiche di taglio e raccolta erba
- Motori a benzina efficienti
- Struttura semplice e robusta



RM 248

139 cm³ • 2,1 kW / 2,8 CV • 26,0 kg[Ⓞ]

Maneggevole tosaerba a benzina con larghezza di taglio da 46 cm per superfici di dimensioni medio-grandi. Regolazione centralizzata altezza di taglio, stegola pieghevole, a spinta. Cesto di raccolta erba da 55 litri incluso.

Codice **6350 011 3455**

365,00 €

Altre versioni: RM 248 T vedere tabella a pagina 200



RM 253

139 cm³ • 2,1 kW / 2,8 CV • 27,0 kg[Ⓞ]

Maneggevole tosaerba a benzina con larghezza di taglio da 51 cm per superfici di dimensioni grandi e medio-grandi. Regolazione centralizzata altezza di taglio, stegola pieghevole, a spinta. Cesto di raccolta erba da 55 litri incluso.

Codice **6371 011 3435**

475,00 €

Altre versioni: RM 253 T vedere tabella a pagina 200



GLI ACCESSORI COMPATIBILI

SI TROVANO A PARTIRE DA **PAGINA 198**

Prezzi consigliati dal produttore, non vincolanti, in Euro

T = trazione a 1 marcia

Ⓞ Peso netto esclusi carburanti e lubrificanti



TOSAERBA A BENZINA DELLA SERIE 4

- Per chi ha l'hobby del giardinaggio e per utilizzatori privati molto esigenti
- Superfici erbose di medie e grandi dimensioni
- Con larghezza di taglio di 41 e 46 cm
- Motori potenti
- Scocca in polimero di lunga durata



RM 443

139 cm³ • 2,1 kW / 2,8 CV • 25,0 kg[Ⓞ]

Tosaerba a benzina compatto con larghezza di taglio da 41 cm per superfici di dimensioni medio-grandi. Regolazione centralizzata altezza di taglio, impugnatura super morbida, leva di fissaggio rapido QuickFix, ruote con posizione speciale, a spinta. Cesto di raccolta erba da 55 litri con indicatore livello di riempimento incluso.

Codice **6338 011 3406**

489,00 €

Altre versioni: RM 443 T vedere tabella a pagina 200



RM 448 TX

139 cm³ • 2,1 kW / 2,8 CV • 28,0 kg[Ⓞ]

Tosaerba a benzina robusto con larghezza di taglio da 46 cm per superfici di dimensioni medio-grandi. Regolazione centralizzata altezza di taglio, stegola pieghevole con impugnatura super morbida, leva di fissaggio rapido QuickFix, trazione sulle ruote a 1 marcia per lavorare comodamente. Cesto di raccolta erba da 55 litri con indicatore livello di riempimento incluso.

Codice **6358 011 3435**

589,00 €



RM 448 VC

166 cm³ • 2,6 kW / 3,5 CV • 29,0 kg[Ⓢ]

Tosaerba a benzina robusto con larghezza di taglio da 46 cm per superfici di dimensioni medio-grandi. Regolazione centralizzata altezza di taglio, stegola comfort regolabile in altezza su 2 posizioni, ruote con posizione speciale, trasmissione Vario per lavorare comodamente. Cesto di raccolta erba da 55 litri con indicatore livello di riempimento incluso.

Codice **6358 011 3453**

765,00 €

Altre versioni: RM 448 PC vedere tabella a pagina 200



PAGINA **181**



CARE & CLEAN KIT iMOW® E TOSAERBA / iMOW® E TOSAERBA PLUS

Per una cura e una pulizia ottimali del tosaerba o del robot tosaerba iMOW®. Disponibile come pacchetto standard con STIHL Multiclean, spazzola per la pulizia e panno in microfibra, nonché, nel pacchetto convenienza Plus, con panno in microfibra aggiuntivo e borsa per il trasporto.



PAGINA **370**

MOTO4PLUS

Benzina appositamente sviluppata per i motori STIHL di piccole dimensioni a 4 tempi. Non contiene etanolo, quasi privo di olefine e composti aromatici. Le emissioni ridotte lo rendono un prodotto non dannoso per l'uomo e per il motore. Ottima capacità di conservazione fino a 5 anni con garanzia di alte prestazioni nel tempo.



TOSAERBA A BENZINA DELLA SERIE 5

- Per un uso privato esigente
- Per tagliare l'erba su superfici ampie
- Compatti e potenti
- Con trazione a una marcia o trasmissione Vario
- Disponibili anche con Elettrostart
- Scocca in polimero particolarmente resistente agli urti



RM 545

166 cm³ • 2,6 kW / 3,5 CV • 28,0 kg[Ⓢ]

Tosaerba a benzina compatto, robusto e potente con larghezza di taglio da 43 cm per superfici di dimensioni grandi e medio-grandi. Regolazione centralizzata altezza di taglio, stegola pieghevole regolabile in altezza su 3 livelli, a spinta. Cesto di raccolta erba da 60 litri le con indicatore livello di riempimento incluso.

Codice **6340 011 3404**

709,00 €

Altre versioni: RM 545 T vedere tabella a pagina 200



RM 545 VE

166 cm³ • 2,6 kW / 3,5 CV • 31,0 kg[Ⓢ]

Tosaerba a benzina compatto, resistente e potente con larghezza di taglio 43 cm per manti erbosi di medie dimensioni. Regolazione centralizzata dell'altezza di taglio, stegola pieghevole regolabile su 3 altezze, ruote con posizione speciale e trasmissione Vario per un maggiore comfort operativo. Motore con funzione Elettrostart. Incluso cesto di raccolta erba da 60 litri con indicatore del livello di riempimento.

Codice **6340 011 3429**

1.039,00 €

Altre versioni: RM 545 V, RM 545 VM vedere tabella a pagina 200

Prezzi consigliati dal produttore, non vincolanti, in Euro

E = Avviamento elettrico
M = Mulching
S = Freno-frizione-lama

T = trazione a 1 marcia
V = Trasmissione Vario

TOSAERBA A BENZINA DELLA SERIE 6

- Per utenti privati e giardinieri professionisti esigenti
- Per tagliare l'erba su ampie superfici
- Funzione 3 in 1 per tagliare, raccogliere e fare mulching.
- Motori potenti
- Scocca in alluminio di lunga durata



RM 650 T

173 cm³ • 2,6 kW / 3,5 CV • 45,0 kg[Ⓞ]

Tosaerba a benzina potente con larghezza di taglio da 48 cm per superfici di dimensioni grandi. Lama multifunzione per tagliare, raccogliere e fare mulching. Regolazione centralizzata altezza di taglio, stegola comfort con impugnatura super morbida, trazione sulle ruote a 1 marcia per lavorare comodamente e in modo efficiente. Cesto di raccolta erba da 70 litri con indicatore livello di riempimento incluso.

Codice **6364 011 3441**

959,00 €



RM 650 VE

166 cm³ • 2,6 kW / 3,5 CV • 48,0 kg[Ⓞ]

Potente tosaerba a benzina con larghezza di taglio di 48 cm per superfici di dimensioni maggiori. Lama multifunzione per tagliare, raccogliere ed effettuare il mulching. Regolazione centralizzata dell'altezza di taglio, stegola comfort con impugnatura super morbida e trazione Vario per lavorare in modo confortevole ed efficiente. Motore con funzione Eletrostart. Incluso cesto di raccolta erba da 70 litri con indicatore del livello di riempimento.

Codice **6364 011 3453**

1.309,00 €

Altre versioni: RM 650 V, RM 650 VS vedere tabella a pagina 200





RM 655 V

173 cm³ • 2,6 kW / 3,5 CV • 46,0 kg[Ⓞ]

Tosaerba a benzina potente con larghezza di taglio da 53 cm per superfici ampie. Lama multifunzione per tagliare, raccogliere e fare mulching. Regolazione centralizzata altezza di taglio, stegola comfort con impugnatura super morbida, trasmissione Vario per lavorare comodamente e in modo efficiente. Cesto di raccolta erba da 70 litri con indicatore livello di riempimento incluso.

Codice **6374 011 3401**

1.199,00 €

Altre versioni: RM 655 VS vedere tabella a pagina 200



RM 655 YS

179 cm³ • 2,9 kW / 3,9 CV • 56,0 kg[Ⓞ]

Potente tosaerba a benzina con larghezza di taglio di 53 cm per superfici di dimensioni maggiori. Lama multifunzione per tagliare, raccogliere ed effettuare il mulching. Freno-Frizione-Lama, regolazione centralizzata dell'altezza di taglio, stegola comfort con impugnatura super morbida e trazione idrostatica per lavorare in modo confortevole ed efficiente. Incluso cesto di raccolta erba da 70 litri con indicatore del livello di riempimento.

Codice **6374 011 3441**

1.965,00 €

TOSAERBA A BENZINA DELLA SERIE 7

- Per un utilizzo professionale nella cura del giardino
- Per tagliare l'erba su superfici estese
- Struttura eccezionalmente durevole e robusta per sollecitazioni elevate
- Motori particolarmente potenti
- Scocca estremamente stabile in magnesio con inserto in polimero.



**RM 756 GS**179 cm³ • 2,9 kW / 3,9 CV • 60,0 kg[Ⓢ]

Tosaerba a benzina professionale e particolarmente potente con larghezza di taglio di 54 cm per superfici estese. Freno-Frizione-Lama e protezione dell'albero motore, regolazione dell'altezza di taglio su ciascuna ruota, stegola regolabile in altezza con impugnatura super morbida e trazione a 3 marce per lavorare in modo confortevole ed efficiente. Incluso cesto di raccolta erba da 80 litri.

Codice

6378 011 3411

2.205,00 €**RM 756 YS**179 cm³ • 2,9 kW / 3,9 CV • 60,0 kg[Ⓢ]

Tosaerba a benzina professionale e particolarmente potente con larghezza di taglio di 54 cm per superfici estese. Freno-Frizione-Lama e protezione dell'albero motore, regolazione dell'altezza di taglio su ciascuna ruota, stegola regolabile in altezza con impugnatura super morbida e trazione idrostatica per lavorare in modo confortevole ed efficiente. Incluso cesto di raccolta erba da 80 litri.

Codice

6378 011 3401

2.429,00 €**RM 756 GC**179 cm³ • 2,9 kW / 3,9 PS • 61,0 kg[Ⓢ]

Tosaerba a benzina professionale e particolarmente potente con larghezza di taglio di 54 cm per superfici estese. Freno-Frizione-Lama e protezione dell'albero motore, regolazione dell'altezza di taglio su ciascuna ruota, stegola comfort con impugnatura super morbida e trazione a 3 marce per lavorare in modo confortevole ed efficiente. Incluso cesto di raccolta erba da 80 litri con indicatore del livello di riempimento.

Codice

6378 011 3431

2.205,00 €**RM 756 YC**179 cm³ • 2,9 kW / 3,9 VC • 61,0 kg[Ⓢ]

Tosaerba a benzina professionale e particolarmente potente con larghezza di taglio di 54 cm per superfici estese. Freno-Frizione-Lama e protezione dell'albero motore, regolazione dell'altezza di taglio su ciascuna ruota, stegola comfort con impugnatura super morbida e trazione idrostatica per lavorare in modo confortevole ed efficiente. Incluso cesto di raccolta erba da 80 litri con indicatore del livello di riempimento.

Codice

6378 011 3421

2.429,00 €

TOSAERBA A BENZINA DELLA SERIE R

- Per utenti privati e giardinieri professionisti esigenti
- Tosaerba speciali per campi di impiego particolari
- Ottimi per il mulching o per il taglio con scarico laterale



RM 2 R

139 cm³ • 2,1 kW / 2,8 CV • 23,0 kg[Ⓣ]

Tosaerba a benzina per mulching, maneggevole ed efficiente, con larghezza di taglio di 46 cm per superfici di dimensioni medio-grandi. Regolazione dell'altezza di taglio per ciascun asse, impugnatura super morbida per lavorare in modo confortevole. Trasporto agevole grazie alla stegola pieghevole e alle leve di fissaggio rapido QuickFix.

Codice **6357 011 3416**

409,00 €

Altre versioni: RM 2 RT, RM 2 RC vedere tabella a pagina 202



RM 3 RT

166 cm³ • 2,6 kW / 3,5 PS • 30,0 kg[Ⓣ]

Tosaerba particolarmente maneggevole con scarico laterale e larghezza di taglio di 48 cm per grandi superfici. Struttura a 3 ruote con ruota anteriore oscillante. Regolazione posteriore dell'altezza di taglio sulla ruota, anteriore sull'asse. L'impugnatura super morbida così come la trazione sulle ruote a 1 marcia garantiscono un lavoro confortevole.

Codice **6361 011 3416**

765,00 €

Prezzi consigliati dal produttore, non vincolanti, in Euro

P = Performance

T = Trazione a 3 marce

R = Tosaerba per mulching

V = Trasmissione Vario

**RM 4 RT**149 cm³ • 2,2 kW / 3,0 CV • 35,0 kg[Ⓞ]

Tosaerba a benzina per mulching, maneggevole ed efficiente, con larghezza di taglio di 53 cm per ampie superfici. Scocca in alluminio, regolazione centralizzata dell'altezza di taglio, impugnatura super morbida e trasmissione Vario con trazione sulle ruote anteriori per lavorare in modo confortevole. Trasporto agevole grazie alle leve di fissaggio rapido QuickFix e alla stegola pieghevole.

Codice **6383 011 3411****875,00 €****Altre versioni:** RM 4 RV vedere tabella a pagina 202**RM 4 RTP**173 cm³ • 2,6 kW / 3,5 PS • 44,0 kg[Ⓞ]

Tosaerba a benzina professionale per mulching, potente e robusto, con larghezza di taglio di 53 cm per ampie superfici. Motore potente e a basse emissioni. Scocca in alluminio robusto e protezione dell'albero motore, regolazione centralizzata dell'altezza di taglio, impugnatura super morbida e trazione sulle ruote a 1 marcia per lavorare in modo confortevole. Trasporto agevole grazie alla stegola pieghevole.

Codice **6383 011 3422****1.099,00 €**

Ⓞ Peso netto esclusi carburanti e lubrificanti



TOSAERBA A BATTERIA

- Per uso privato e per chi ha l'hobby del giardinaggio
- Lavoro silenzioso e a emissioni zero grazie alle batterie STIHL agli ioni di litio
- Particolarmente maneggevoli e facili da manovrare
- Taglio del prato versatile e senza cavo



AKI
SYSTEM
AK 20

RMA 235

36 V • 14,0 kg[Ⓢ]



Tosaerba a batteria leggero e maneggevole con larghezza di taglio di 33 cm per superfici poco estese. Con regolazione automatica del numero di giri e lama a flusso ottimizzato per una maggiore durata. Regolazione centralizzata dell'altezza di taglio. Stegola pieghevole e regolabile in altezza su 2 posizioni. Incluso cesto di raccolta erba da 30 litri con indicatore del livello di riempimento.

RMA 235 senza batteria e caricabatteria

Codice **6311 011 1410**

199,00 €

Set RMA 235 con AK 20 e AL 101

Codice **6311 200 0010**

RISPARMIO **68,00 €**[Ⓢ]

329,00 €

Set RMA 235 con 2 x AK 20 e AL 101

Codice **6311 200 0015**

RISPARMIO **107,00 €**[Ⓢ]

429,00 €



AKI
SYSTEM
AK 20

NOVITÀ RMA 248

36 V • 21,0 kg[Ⓢ]



Tosaerba a batteria facile da usare con larghezza di taglio 46 cm per piccoli prati in ambienti sensibili al rumore. Con motore EC e modalità Eco attiva permanente, per una maggiore durata della batteria. Regolazione centralizzata dell'altezza di taglio, stegola pieghevole, comodo dispositivo di arresto motore, robusto alloggiamento in lamiera d'acciaio e vano di trasporto batteria aggiuntivo. Incluso cesto di raccolta erba da 55 litri con indicatore del livello di riempimento.

RMA 248 senza batteria e caricabatteria

Codice **6350 011 1400**

399,00 €

Set RMA 248 con AK 20 e AL 101

Codice **6350 200 0001**

RISPARMIO **48,00 €**[Ⓢ]

549,00 €



RMA 339 C

36 V • 16,0 kg^①



Tosaerba a batteria leggero e maneggevole con larghezza di taglio di 37 cm per superfici di dimensioni piccole e medio-grandi. Con regolazione automatica del numero di giri e lama a flusso ottimizzato per una maggiore durata. Regolazione centralizzata dell'altezza di taglio e stegola comfort pieghevole regolabile in altezza. Incluso cesto di raccolta erba da 40 litri con indicatore del livello di riempimento.

RMA 339 C senza batteria e caricabatteria

Codice **6320 011 1420**

349,00 €

Set RMA 339 C con AK 30 e AL 101

Codice **6320 011 1443**

RISPARMIO **58,00 €**^②

529,00 €

Set RMA 339 C con 2 x AK 30 e AL 101

Codice **6320 200 0054**

RISPARMIO **87,00 €**^②

679,00 €

Altre versioni: RMA 339 vedere tabella a pagina 202



NOVITÀ

RMA 253

36 V • 23,0 kg^①



Tosaerba a batteria con larghezza di taglio 51 cm per piccoli prati in aree sensibili al rumore. Con motore EC e modalità Eco attiva permanente, per una maggiore durata della batteria. Regolazione centralizzata dell'altezza di taglio, stegola pieghevole, comodo dispositivo di arresto motore, robusta scocca in lamiera d'acciaio e vano di trasporto batteria aggiuntivo. Incluso cesto di raccolta erba da 55 litri con indicatore del livello di riempimento.

RMA 253 senza batteria e caricabatteria

Codice **6371 011 1400**

456,00 €



RMA 443 PV

36 V • 24,0 kg^①



Tosaerba a batteria maneggevole con larghezza di taglio di 41 cm per superfici di dimensioni medio-grandi. Regolazione centralizzata dell'altezza di taglio e stegola comfort pieghevole e regolabile in altezza. Con lama a flusso ottimizzato per una maggiore autonomia. Trasmissione elettrica Vario per un maggiore comfort operativo. Velocità massima operativa regolabile su sei livelli tramite leva sulla stegola comfort. Inclusi due vani batterie attivi per lo scaricamento in serie. Incluso cesto di raccolta erba da 55 litri con indicatore del livello di riempimento.

RMA 443 PV senza batteria e caricabatteria

Codice **6338 011 1435**

659,00 €

Set RMA 443 PV con AP 200 e AL 300

Codice **6338 200 0072**

RISPARMIO **82,00 €**^②

892,00 €

Altre versioni: RMA 443, RMA 443 C, RMA 443 VC vedere tabella a pagina 202



RMA 448 PV

36 V • 24,0 kg^①



Tosaerba a batteria potente con larghezza di taglio di 46 cm per superfici di dimensioni medio-grandi. Regolazione centralizzata dell'altezza di taglio e stegola comfort pieghevole e regolabile in altezza. Con lama a flusso ottimizzato per una maggiore autonomia. Trasmissione elettrica Vario per un maggiore comfort operativo. Velocità massima operativa regolabile su sei livelli tramite leva sulla stegola comfort. Inclusi due vani batterie attivi per lo scaricamento in serie. Incluso cesto di raccolta erba da 55 litri con indicatore del livello di riempimento.

RMA 448 PV senza batteria e caricabatteria

Codice **6358 011 1435**

709,00 €

Set RMA 448 PV con AP 300 e AL 300

Codice **6358 200 0028**

RISPARMIO **123,00 €**^②

963,00 €

Altre versioni: RMA 448 VC vedere tabella a pagina 204

C = Dotazione comfort
P = Performance
V = Trasmissione Vario

① Peso senza batteria
② Spiegazione dei simboli a pagina 488
③ Prezzo vantaggioso del set rispetto all'acquisto di singole componenti

RMA 765 V

ROBUSTO TOSAERBA A BATTERIA PROFESSIONALE

ACCESSORI:

ADATTATORE PER DOPPIO VANO BATTERIE ADA 700



consultare pagina 199



Per la manutenzione periodica di superfici in ambienti particolarmente sensibili ai rumori come complessi residenziali, scuole o giardini di ospedali. Larghezza di taglio 63 cm, tosaerba a 2 lame con flusso ottimizzato, regolazione dell'altezza di taglio per ciascuna ruota, trasmissione elettrica Vario e stegola comfort pieghevole e regolabile in altezza. Cesto di raccolta erba da 80 litri con indicatore del livello di riempimento.



AR 3000 L



36 V • 44,0 kg^①

RMA 765 V senza batteria e caricabatteria

Codice **6392 011 1400**

2.254,00 €

Set RMA 765 V con 2 x AP 300 S, AL 500 e ADA 700

Codice **6392 200 0000**

RISPARMIO 363,00 €^②

2.920,00 €

Set RMA 765 V con AR 3000 L e AL 500

Codice **6392 200 0001**

RISPARMIO 368,00 €^②

3.843,00 €



AP 300

RMA 2 RPV

36 V • 23,0 kg^①



Tosaerba a batteria per mulching, leggero e maneggevole, con larghezza di taglio di 46 cm per superfici di dimensioni medio-grandi. Regolazione dell'altezza di taglio per ciascun asse, leva di fissaggio rapido QuickFix e stegole ripiegabile. Trasmissione elettrica Vario per un maggiore comfort operativo. Velocità operativa massima regolabile su sei livelli tramite leva sulla stegola. Inclusi due vani batterie attivi per lo scaricamento in serie.

RMA 2 RPV senza batteria e caricabatteria

Codice **6357 011 1415**

699,00 €

RMA 2 RPV con AP 300 e AL 300

Codice **6357 200 0008**

RISPARMIO 113,00 €^②

963,00 €

Altre versioni: RMA 2 RV vedere tabella a pagina 204



BATTERIE ADATTE E ALTRI ACCESSORI

SI TROVANO A PARTIRE **DA PAGINA 16**

TOSAERBA ELETTRICI

- Per uso privato
- Per la cura di superfici erbose di piccole e medie dimensioni
- Motori elettrici potenti
- Silenziosi durante il funzionamento
- Peso ridotto per un trasporto agevole



RME 235

1,2 kW • 13,0 kg

Tosaerba elettrico leggero e compatto con larghezza di taglio da 33 cm per superfici di dimensioni piccole. Regolazione centralizzata altezza di taglio, stegola pieghevole regolabile in altezza su 2 livelli per una pratica maneggevolezza. Cesto di raccolta erba da 30 litri con indicatore livello di riempimento incluso.

Codice **6311 011 2410**

179,00 €



RME 339 C

1,2 kW • 15,0 kg

Tosaerba elettrico leggero e compatto con larghezza di taglio da 37 cm per superfici di dimensioni piccole. Regolazione centralizzata altezza di taglio, stegola comfort regolabile in altezza su 2 livelli per una pratica maneggevolezza. Cesto di raccolta erba da 40 litri con indicatore livello di riempimento incluso.

Codice **6320 011 2415**

349,00 €

Altre versioni: RME 339 vedere tabella a pagina 204

- ① Peso senza batteria
- ② Spiegazione dei simboli a pagina 488
- ③ Prezzo vantaggioso del set rispetto all'acquisto di singole componenti





RME 443 C

1,5 kW • 21,0 kg

Tosaerba elettrico potente con larghezza di taglio da 41 cm per superfici di dimensioni piccole e medio-grandi. Regolazione centralizzata altezza di taglio, stegola comfort pieghevole regolabile in altezza su 2 livelli per una pratica maneggevolezza. Cesto di raccolta erba da 55 litri con indicatore livello di riempimento incluso.

Codice **6338 011 2415**

439,00 €

Altre versioni: RME 443 vedere tabella a pagina 204

ACCESSORI PER TOSAERBA

- Set integrativi per il mulching e la raccolta
- Accessori per semplificare il lavoro
- Dispositivi di protezione



Prezzi consigliati dal produttore, non vincolanti, in Euro

C = Dotazione comfort
V = Trasmissione Vario



KIT MULCHING

Kit mulching con lama Multi e aggiunta mulching. Per selezionare il kit di mulching adatto per il tosaerba, fare riferimento alle indicazioni nelle note a piè di pagina.



AMK 039 per modelli della Serie 3 con larghezza di taglio 37 cm
Codice **6909 007 1081** **57,80 €**

AMK 043 per modelli della Serie 4 con larghezza di taglio 41 cm[Ⓢ]
Codice **6909 007 1083** **65,80 €**

NOVITÀ AMK 443 per tosaerba a batteria STIHL della serie 4 con larghezza di taglio 41 cm[Ⓢ]
Codice **6909 007 1038** **65,80 €**

AMK 045 per modelli della Serie 5 con larghezza di taglio 43 cm
Codice **6909 007 1047** **73,80 €**

AMK 048 per modelli della Serie 4 con larghezza di taglio 46 cm[Ⓢ]
Codice **6909 007 1034** **70,60 €**

NOVITÀ AMK 448 per tosaerba a batteria STIHL della serie 4 con larghezza di taglio 46 cm[Ⓢ]
Codice **6909 007 1039** **70,60 €**

AMK 056 per modelli a benzina della Serie 7 con larghezza di taglio 54 cm
Codice **6909 007 1024** **86,60 €**

AMK 065 für RMA 765 V
Codice **6909 007 1063** **42,60 €**

KIT CATCHING

Caratteristiche di raccolta erba migliorate in condizioni di prato difficili.



ACK 050 Larghezza di taglio di 48 cm per modelli della Serie 6
Codice **6909 007 1036** **47,70 €**

ACK 055 Larghezza di taglio di 53 cm per modelli della Serie 6
Codice **6909 007 1037** **51,90 €**

AGS 700

Protezione per alloggiamento filtro aria, per tutti i modelli della Serie 7 con larghezza di taglio di 54 cm e per il modello RM 655 YS.



Codice **6909 700 8101** **30,50 €**

ADC 048

Disk Cut con 4 lame pivotanti (Ø 48 cm), per i modelli RM 3 RTX e RM 3 RT.



Codice **6909 700 5107** **62,40 €**

PULEGGIA CINGHIA TRAPEZOIDALE

Puleggia cinghia trapezoidale per la riduzione della velocità intorno ai 0,5 km/h.



AAL 050 per RM 4 RT
Codice **6909 700 2501** **12,40 €**

AAL 050 P per RM 4 RTP
Codice **6909 700 2506** **24,00 €**

ADA 700

Adattatore per doppio vano batterie, che permette di utilizzare due batterie AP, per RMA 765 V. Le batterie AP non sono incluse nella fornitura.



Codice **6909 400 9401** **261,00 €**

Ⓢ **Non** compatibile con tosaerba a batteria di generazione .2: 6338 011 1404, 6338 011 1405, 6338 011 1430, 6338 011 1435

Ⓢ **Compatibile** solo con tosaerba a batteria di generazione .2: 6338 011 1404, 6338 011 1405, 6338 011 1430, 6338 011 1435

Ⓢ **Non** compatibile con i modelli della serie 2 e tosaerba a batteria della generazione .2: 6358 011 1430, 6358 011 1435

Ⓢ **Compatibile** solo con tosaerba a batteria di generazione.2: 6358 011 1430, 6358 011 1435



	Codice	Prezzi consigliati dal produttore, non vincolanti, in Euro	Superfici erbose fino a ... (m ²)	Larghezza di taglio (cm)	Altezza di taglio (mm)	Funzione mulching	Cesto raccolta erba (l)	Trazione (km/h)
TOSAERBA A BENZINA DELLA SERIE 2								
RM 248	6350 011 3455	365,00	1.200	46	25 - 75 (7 livelli, centralizzata)	-	55	-
RM 248 T	6350 011 3460	455,00	1.200	46	25 - 75 (7 livelli, centralizzata)	-	55	T/3,7
RM 253	6371 011 3435	475,00	1.800	51	25 - 75 (7 livelli, centralizzata)	-	55	-
RM 253 T	6371 011 3440	569,00	1.800	51	25 - 75 (7 livelli, centralizzata)	-	55	T/3,7
TOSAERBA A BENZINA DELLA SERIE 4								
RM 443	6338 011 3406	489,00	1.200	41	25 - 75 (6 livelli, centralizzata)	o	55	-
RM 443 T	6338 011 3416	569,00	1.200	41	25 - 75 (6 livelli, centralizzata)	o	55	T/3,5
RM 448 TX	6358 011 3435	589,00	1.200	46	25 - 75 (6 livelli, centralizzata)	o	55	T/3,5
RM 448 PC	6358 011 3473	655,00	1.200	46	25 - 75 (6 livelli, centralizzata)	o	55	T/3,5
RM 448 VC	6358 011 3435	589,00	1.200	46	25 - 75 (6 livelli, centralizzata)	o	55	V/2,4 - 4,6
TOSAERBA A BENZINA DELLA SERIE 5								
RM 545	6340 011 3404	709,00	1.200	43	25 - 80 (7 livelli, centralizzata)	o	60	-
RM 545 T	6340 011 3409	769,00	1.200	43	25 - 80 (7 livelli, centralizzata)	o	60	T/3,6
RM 545 V	6340 011 3419	809,00	1.200	43	25 - 80 (7 livelli, centralizzata)	o	60	V/2,2 - 3,8
RM 545 VM	6340 011 3434	819,00	1.200	43	25 - 80 (7 livelli, centralizzata)	●	60	V/2,2 - 3,8
RM 545 VE	6340 011 3429	1.039,00	1.200	43	25 - 80 (7 livelli, centralizzata)	o	60	V/2,2 - 3,8
TOSAERBA A BENZINA DELLA SERIE 6								
RM 650 T	6364 011 3441	959,00	2.000	48	25 - 85 (7 livelli, centralizzata)	●	70	T/3,5
RM 650 V	6364 011 3401	1.039,00	2.000	48	25 - 85 (7 livelli, centralizzata)	●	70	V/2,6 - 4,6
RM 650 VS	6364 011 3411	1.255,00	2.000	48	25 - 85 (7 livelli, centralizzata)	●	70	V/2,6 - 4,6
RM 650 VE	6364 011 3453	1.309,00	2.000	48	25 - 85 (7 livelli, centralizzata)	●	70	V/2,6 - 4,6
RM 655 V	6374 011 3401	1.199,00	2.500	53	25 - 85 (7 livelli, centralizzata)	●	70	V/2,6 - 4,6
RM 655 VS	6374 011 3412	1.365,00	2.500	53	25 - 85 (7 livelli, centralizzata)	●	70	V/2,6 - 4,6
RM 655 YS	6374 011 3441	1.965,00	2.500	53	25 - 85 (7 livelli, centralizzata)	●	70	Y/0 - 6,3

● Di serie
○ Da montare (accessorio)

Tipi di motore
SC = SmartChoke
OHV/DOV = Valvole in testa

C = Dotazione comfort
E = Avviamento elettrico
M = Mulching

P = Performance
S = Freno-frizione-lama
T = trazione a 1 marcia
V = Trmissione Vario

X = Modello Economy
Y = Trmissione idrostatica



Modello motore	Cilindrata (cm ³)	Potenza nominale (kW/CV)	Numero di giri di lavoro (giri/min)	Peso [Ⓞ] (kg)	Livello di potenza sonora garantito (dB(A))	Livello di pressione acustica misurato (dB(A))	Incertezza Livello di pressione sonora [Ⓢ] (dB(A))	Valore delle vibrazioni (m/s ²)	Incertezza Valore delle vibrazioni K [Ⓢ] (m/s ²)	Stegola comfort	Cesto raccolta erba richiudibile	Regolazione centralizzata altezza di taglio	Impugnatura super morbida	Lama multiuso	Freno-frizione-lama
STIHL EVC 200	139	2,1/2,8	2.800	26,0	96	83	2	2,8	1,4	-	-	●	-	-	-
STIHL EVC 200	139	2,1/2,8	2.800	28,0	94	80	2	2,8	1,4	-	-	●	-	-	-
STIHL EVC 200	139	2,1/2,8	2.800	27,0	97	84	2	5,5	2,2	-	-	●	-	-	-
STIHL EVC 200	139	2,1/2,8	2.800	29,0	97	84	2	5,5	2,2	-	-	●	-	-	-
STIHL EVC 200 C	139	2,1/2,8	2.800	25,0	93	80	2	4,4	2,2	-	●	●	●	-	-
STIHL EVC 200 C	139	2,1/2,8	2.800	27,0	93	80	2	4,4	2,2	-	●	●	●	-	-
STIHL EVC 200 C	139	2,1/2,8	2.800	28,0	95	82	2	5,0	2,5	-	●	●	●	-	-
STIHL EVC 300	166	2,6/3,5	2.800	29,0	96	83	2	4,4	2,2	●	●	●	-	-	-
STIHL EVC 300	166	2,6/3,5	2.800	29,0	96	83	2	4,4	2,2	●	●	●	-	-	-
STIHL EVC 300	166	2,6/3,5	2.800	28,0	94	80	2	5,3	2,12	-	●	●	-	-	-
STIHL EVC 300	166	2,6/3,5	2.800	30,0	94	80	2	5,3	2,12	-	●	●	-	-	-
STIHL EVC 300	163	2,4/3,3	2.800	29,0	95	82	2	4,1	2,05	-	●	●	-	-	-
STIHL EVC 300	166	2,6/3,5	2.800	31,0	94	80	2	5,3	2,12	-	●	●	-	●	-
STIHL EVC 300 E	166	2,6/3,5	2.800	31,0	95	81	2	5,0	2,5	-	●	●	-	-	-
Kohler Serie HD 775 OHV SC	173	2,6/3,5	2.800	45,0	95	81	2	3,4	1,7	●	●	●	●	●	-
Kohler Serie HD 775 OHV SC	173	2,6/3,5	2.800	46,0	95	81	2	3,4	1,7	●	●	●	●	●	-
Kohler Serie HD 775 OHV SC	173	2,6/3,5	2.800	50,0	95	81	2	3,4	1,7	●	●	●	●	●	●
STIHL EVC 300 E	166	2,6/3,5	2.800	48,0	96	82	2	3,0	1,5	●	●	●	●	●	-
Kohler Serie HD 775 OHV SC	173	2,6/3,5	2.800	46,0	98	84	2	3,4	1,7	●	●	●	●	●	-
Kohler Serie HD 775 OHV SC	173	2,6/3,5	2.800	50,0	98	84	2	3,8	1,9	●	●	●	●	●	●
Kawasaki FJ 180 V KAI OHV	179	2,9/3,9	2.800	56,0	98	84	2	3,0	1,5	●	●	●	●	●	●

Ⓞ Peso netto esclusi carburanti e lubrificanti

Ⓢ Incertezze ai sensi della Direttiva 2006/42/CE



Codice

Prezzi consigliati dal produttore,
non vincolanti, in Euro

Superfici erbose fino a ... (m²)

Larghezza di taglio (cm)

Altezza di taglio (mm)

Funzione mulching

Cesto raccolta erba (l)

Trazione (km/h)

TOSAERBA A BENZINA DELLA SERIE 7									
RM 756 GS	6378 011 3411	2.205,00	3.000	54	25 - 90 (6 posizioni, ruota singola)	o	80	G/2,5/3,7/5,0	
RM 756 GC	6378 011 3431	2.205,00	3.000	54	25 - 90 (6 posizioni, ruota singola)	o	80	G/2,5/3,7/5,0	
RM 756 YS	6378 011 3401	2.429,00	3.000	54	25 - 90 (6 posizioni, ruota singola)	o	80	Y/0,5 - 6,0	
RM 756 YC	6378 011 3421	2.429,00	3.000	54	25 - 90 (6 posizioni, ruota singola)	o	80	Y/0,5 - 6,0	
TOSAERBA A BENZINA DELLA SERIE R									
RM 2 R	6357 011 3416	409,00	1.500	46	28 - 85 (4 livelli, assiale)	●	-	-	
RM 2 RC	6357 011 3425	489,00	1.500	46	28 - 85 (4 livelli, assiale)	●	-	-	
RM 2 RT	6357 011 3415	625,00	1.500	46	28 - 85 (4 livelli, assiale)	●	-	T/3,5	
RM 3 RT	6361 011 3416	765,00	2.000	48	25 - 80 (5 livelli, asse, ruota singola)	●	-	T/3,5	
RM 4 RT	6383 011 3411	875,00	2.500	53	30 - 70 (5 livelli, centralizzata)	●	-	T/4,9	
RM 4 RV	6383 011 3431	929,00	2.500	53	30 - 70 (5 livelli, centralizzata)	●	-	V/3,3 - 5,2	
RM 4 RTP	6383 011 3422	1.099,00	2.500	53	30 - 70 (5 livelli, centralizzata)	●	-	T/4,6	
TOSAERBA A BATTERIA									
RMA 235	6311 011 1410	199,00 ^①	-	33	25 - 65 (5 livelli, centralizzata)	-	30	-	
Set RMA 235 con AK 20 + AL 101	6311 200 0010	329,00	300 ^①	33	25 - 65 (5 livelli, centralizzata)	-	30	-	
Set RMA 235 con 2x AK 20 + AL 101	6311 200 0015	429,00	600 ^①	33	25 - 65 (5 livelli, centralizzata)	-	30	-	
RMA 248	NOVITÀ 6350 011 1400	399,00 ^①	-	46	25 - 75 (7 livelli, centralizzata)	-	55	-	
Set RMA 248 con AK 20 + AL 101	NOVITÀ 6350 200 0001	549,00	200 ^①	46	25 - 75 (7 livelli, centralizzata)	-	55	-	
RMA 339	6320 011 1415	299,00 ^①	-	37	30 - 70 (5 livelli, centralizzata)	o	40	-	
Set RMA 339 con AK 30 + AL 101	6320 011 1441	479,00	330 ^①	37	30 - 70 (5 livelli, centralizzata)	o	40	-	
Set RMA 339 con 2x AK 30 + AL 101	6320 200 0053	629,00	660 ^①	37	30 - 70 (5 livelli, centralizzata)	o	40	-	
RMA 339 C	6320 011 1420	349,00 ^①	-	37	30 - 70 (5 livelli, centralizzata)	o	40	-	
Set RMA 339 C con AK 30 + AL 101	6320 011 1443	529,00	330 ^①	37	30 - 70 (5 livelli, centralizzata)	o	40	-	
Set RMA 339 C con 2x AK 30 + AL 101	6320 200 0054	679,00	600 ^①	37	30 - 70 (5 livelli, centralizzata)	o	40	-	
RMA 253	NOVITÀ 6371 011 1400	456,00 ^①	-	51	25 - 75 (7 livelli, centralizzata)	-	55	-	
RMA 443	6338 011 1404	474,00 ^①	-	41	25 - 75 (6 livelli, centralizzata)	o	55	-	
Set RMA 443 con AP 200 + AL 101	6338 200 0075	632,00	360 ^②	41	25 - 75 (6 livelli, centralizzata)	o	55	-	
RMA 443 C	6338 011 1405	527,00 ^①	-	41	25 - 75 (6 livelli, centralizzata)	o	55	-	
Set RMA 443 C con AP 200 + AL 300	6338 200 0077	685,00	360 ^②	41	25 - 75 (6 livelli, centralizzata)	o	55	-	

- Di serie
- Da montare (accessorio)

Tipi di motore

SC = SmartChoke
OHV/DOV = Valvole in testa

C = Dotazione comfort
G = Trazione a 3 marce

P = Performance
S = Freno-frizione-lama
T = trazione a 1 marcia
V = Trasmissione Vario
Y = Trasmissione idrostatica

① Prestazioni sulla superficie da tagliare per ogni carica di batteria in condizioni di utilizzo ottimali oltre al tipo di batterie utilizzate, anche altri fattori influenzano le prestazioni ottenibili sulla superficie da tagliare, come ad es. le caratteristiche della superficie prato (ostacoli, forme geometriche), l'altezza e l'umidità dell'erba, la velocità di lavoro, il mulching etc. Grazie alla ricarica o all'impiego di più batterie è possibile incrementare le prestazioni sulla superficie da tagliare.

Tipo di motore/sistema a batteria STIHL	Cilindrata (cm ³)	Potenza nominale (kW / PS)	Numero di giri di lavoro (giri/min)	Peso (kg)	Livello di potenza sonora garantito (dB(A))	Livello di pressione acustica misurato (dB(A))	Incertezza Livello di pressione sonora [Ⓢ] (dB(A))	Valore delle vibrazioni (m/s ²)	Incertezza Valore delle vibrazioni K [Ⓢ] (m/s ²)	Modalità Eco	Stegola comfort	Cesto raccolta erba richiudibile	Regolazione centralizzata altezza di taglio	Lama a flusso ottimizzato	Impugnatura super morbida	Freno-frizione-lama
Kawasaki FJ 180 V KAI OHV	179	2,9 / 3,9	2.800	60,0 [Ⓢ]	98	86	2	2,40	1,20	-	-	-	-	-	●	●
Kawasaki FJ 180 V KAI OHV	179	2,9 / 3,9	2.800	60,0 [Ⓢ]	98	86	2	2,40	1,20	-	●	-	-	-	●	●
Kawasaki FJ 180 V KAI OHV	179	2,9 / 3,9	2.800	60,0 [Ⓢ]	98	86	2	2,40	1,20	-	-	-	-	-	●	●
Kawasaki FJ 180 V KAI OHV	179	2,9 / 3,9	2.800	61,0 [Ⓢ]	98	86	2	2,40	1,20	-	●	-	-	-	●	●
STIHL EVC 200	139	2,1 / 2,8	2.800	23,0 [Ⓢ]	92	79	2	7,90	3,16	-	-	-	-	-	-	-
Kohler Serie HD 675 OHV SC	149	2,2 / 3,0	2.800	27,0 [Ⓢ]	94	81	2	5,00	2,50	-	-	-	-	-	●	-
Kohler Serie HD 675 OHV SC	149	2,2 / 3,0	2.800	30,0 [Ⓢ]	94	81	2	5,90	2,36	-	-	-	-	-	●	-
STIHL EVC 300	166	2,6 / 3,5	2.800	30,0 [Ⓢ]	96	82	2	5,50	2,20	-	-	-	-	-	●	-
Kohler Serie HD 675 OHV SC	149	2,2 / 3,0	2.800	35,0 [Ⓢ]	94	82	1	3,33	1,67	-	-	-	●	-	●	-
Kohler Serie HD 675 OHV SC	149	2,2 / 3,0	2.800	36,0 [Ⓢ]	94	82	1	3,33	1,67	-	-	-	●	-	●	-
Kohler Serie HD 775 OHV SC	173	2,6 / 3,5	2.800	44,0 [Ⓢ]	93	80	1	2,40	1,20	-	-	-	●	-	●	-
Sistema AK	-	-	3.400	14,0 [Ⓢ]	89	76	2	1,80	0,90	● [Ⓢ]	-	●	●	●	-	-
Sistema AK	-	-	3.400	15,0 [Ⓢ]	89	76	2	1,80	0,90	● [Ⓢ]	-	●	●	●	-	-
Sistema AK	-	-	3.400	15,0 [Ⓢ]	89	76	2	1,80	0,90	● [Ⓢ]	-	●	●	●	-	-
Sistema AK	-	-	3.200	21,0 [Ⓢ]	96	83	2	1,80	0,90	● [Ⓢ]	-	●	●	●	-	-
Sistema AK	-	-	3.200	22,0 [Ⓢ]	96	83	2	1,80	0,90	● [Ⓢ]	-	●	●	●	-	-
Sistema AK	-	-	3.350	14,0 [Ⓢ]	90	76	2	1,60	0,80	●	-	●	●	●	-	-
Sistema AK	-	-	3.350	15,0 [Ⓢ]	90	76	2	1,60	0,80	●	-	●	●	●	-	-
Sistema AK	-	-	3.350	15,0 [Ⓢ]	90	76	2	1,60	0,80	●	-	●	●	●	-	-
Sistema AK	-	-	3.350	16,0 [Ⓢ]	90	76	2	1,60	0,80	●	●	●	●	●	-	-
Sistema AK	-	-	3.350	17,0 [Ⓢ]	90	76	2	1,60	0,80	●	●	●	●	●	-	-
Sistema AK	-	-	3.350	17,0 [Ⓢ]	90	76	2	1,60	0,80	●	●	●	●	●	-	-
Sistema AP	-	-	3.200	23,0 [Ⓢ]	96	81	2	1,80	0,90	● [Ⓢ]	-	●	●	●	-	-
Sistema AP	-	-	3.150	20,0 [Ⓢ]	91	78	2	2,20	1,10	●	-	●	●	●	-	-
Sistema AP	-	3.150	21,0 [Ⓢ]	92	78	2	1,80	0,90	●	-	●	●	●	-	-	
Sistema AP	-	-	3.150	21,0 [Ⓢ]	91	78	2	1,80	0,90	●	●	●	●	●	-	-
Sistema AP	-	-	3.150	22,0 [Ⓢ]	91	78	2	1,80	0,90	●	●	●	●	●	-	-

Ⓢ Incertezze ai sensi della Direttiva 2006/42/CE
 Ⓢ Peso netto esclusi carburanti e lubrificanti
 Ⓢ Peso senza batteria

Ⓢ Peso batteria inclusa, senza caricatore
 Ⓢ Prezzo senza batteria e senza caricatore
 Ⓢ Modalità Eco non disattivabile manualmente



	Codice	Prezzi consigliati dal produttore, non vincolanti, in Euro	Superfici erbose fino a ... (m ²)	Larghezza di taglio (cm)	Altezza di taglio (mm)	Funzione mulching	Cesto raccolta erba (l)	Trazione (km/h)
TOSAERBA A BATTERIA								
RMA 443 VC	6338 011 1430	608,00 [Ⓢ]	-	41	25 - 75 (6 livelli, centralizzata)	-	55	V / 2,0 - 4,5
RMA 443 PV	6338 011 1435	659,00 [Ⓢ]	-	41	25 - 75 (6 livelli, centralizzata)	o	55	V / 2,0 - 4,5
Set RMA 443 PV con AP 200 + AL 300	6338 200 0072	892,00	420 [Ⓢ]	41	25 - 75 (6 livelli, centralizzata)	o	55	V / 2,0 - 4,5
RMA 448 VC	6358 011 1430	659,00 [Ⓢ]	-	46	25 - 75 (6 livelli, centralizzata)	-	55	V / 2,0 - 4,5
RMA 448 PV	6358 011 1435	709,00 [Ⓢ]	-	46	25 - 75 (6 livelli, centralizzata)	o	55	V / 2,0 - 4,5
Set RMA 448 PV con AP 300 + AL 300	6358 200 0028	963,00	400 [Ⓢ]	46	25 - 75 (6 livelli, centralizzata)	o	55	V / 2,0 - 4,5
RMA 765 V	6392 011 1400	2.254,00 [Ⓢ]	-	63	25 - 100 (8 livelli, ruota singola)	o	80	V / 0 - 6,0
Set RMA 765 V con 2 x AP 300 S, AL 500 + ADA 700	6392 200 0000	2.920,00	800 [Ⓢ]	63	25 - 100 (8 livelli, ruota singola)	o	80	V / 0 - 6,0
Set RMA 765 V con AR 3000 L + AL 500	6392 200 0001	3.843,00	3.100 [Ⓢ]	63	25 - 100 (8 livelli, ruota singola)	o	80	V / 0 - 6,0
RMA 2 RV	6357 011 1410	649,00	-	46	25 - 85 (4 livelli, assiale)	●	-	V / 0 - 4,5
Set RMA 2 RV con AP 300 + AL 300	6357 200 0009	912,00	-	46	25 - 85 (4 livelli, assiale)	●	-	V / 0 - 4,5
RMA 2 RPV	6357 011 1415	699,00 [Ⓢ]	-	46	25 - 85 (4 livelli, assiale)	●	-	V / 2,0 - 4,5
Set RMA 2 RPV con AP 300 + AL 300	6357 200 0008	963,00	-	46	25 - 85 (4 livelli, assiale)	●	-	V / 2,0 - 4,5
TOSAERBA ELETTRICI								
RME 235	6311 011 2410	179,00	300	33	25 - 60 (5 livelli, centralizzata)	-	30	-
RME 339	6320 011 2405	275,00	500	37	30 - 70 (5 livelli, centralizzata)	o	40	-
RME 339 C	6320 011 2415	349,00	500	37	30 - 70 (5 livelli, centralizzata)	o	40	-
RME 443	6338 011 2405	385,00	600	41	25 - 75 (6 livelli, centralizzata)	o	55	-
RME 443 C	6338 011 2415	439,00	600	41	25 - 75 (6 livelli, centralizzata)	o	55	-



- Di serie
- Da montare (accessorio)
- C = Dotazione comfort
- P = Performance
- R = Tosaerba per mulching
- V = Trasmissione Vario

Ⓢ Prestazioni sulla superficie da tagliare per ogni carica di batteria in condizioni di utilizzo ottimali oltre al tipo di batterie utilizzate, anche altri fattori influenzano le prestazioni ottenibili sulla superficie da tagliare, come ad es. le caratteristiche della superficie prato (ostacoli, forme geometriche), l'altezza e l'umidità dell'erba, la velocità di lavoro, il mulching etc. Grazie alla ricarica o all'impiego di più batterie è possibile incrementare le prestazioni sulla superficie da tagliare.

Sistema a batteria STIHL	Potenza nominale (W)	Numero di giri di lavoro (giri/min)	Peso (kg)	Livello di potenza sonora garantito (dB(A))	Livello di pressione acustica misurato (dB(A))	Incertezza Livello di pressione sonora [Ⓢ] (dB(A))	Valore delle vibrazioni (m/s ²)	Incertezza Valore delle vibrazioni K [Ⓢ] (m/s ²)	Modalità Eco	Stegola comfort	Cesto raccolta erba richiudibile	Regolazione centralizzata altezza di taglio	Lama a flusso ottimizzato	Impugnatura super morbida
Sistema AP	-	3.150	23,0 [Ⓢ]	91	77	2	1,80	0,90	●	●	●	●	●	-
Sistema AP	-	3.150	24,0 [Ⓢ]	91	77	2	1,80	0,90	●	●	●	●	●	-
Sistema AP	-	3.150	25,0 [Ⓢ]	91	77	2	1,80	0,90	●	●	●	●	●	-
Sistema AP	-	3.150	24,0 [Ⓢ]	95	82	2	1,80	0,90	●	●	●	●	●	-
Sistema AP	-	3.150	24,0 [Ⓢ]	95	82	2	1,80	0,90	●	●	●	●	●	-
Sistema AP	-	3.150	26,0 [Ⓢ]	95	82	2	1,80	0,90	●	●	●	●	●	-
Sistema AP	-	3.300	44,0 [Ⓢ]	93	84	3	1,40	0,70	●	●	-	-	●	●
Sistema AP	-	3.300	49,0 [Ⓢ]	93	84	3	1,40	0,70	●	●	-	-	●	●
Sistema AP	-	3.300	54,0 [Ⓢ]	93	84	3	1,40	0,70	●	●	-	-	●	●
Sistema AP	-	3.150	23,0 [Ⓢ]	88	74	2	1,40	0,70	●	-	-	-	-	●
Sistema AP	-	3.150	25,0 [Ⓢ]	88	74	2	1,40	0,70	●	-	-	-	-	●
Sistema AP	-	3.150	23,0 [Ⓢ]	88	74	2	1,40	0,70	●	-	-	-	-	●
Sistema AP	-	3.150	25,0 [Ⓢ]	88	74	2	1,40	0,70	●	-	-	-	-	●
-	1.200	3.200	13,0	93	80	2	1,4	0,70	-	-	●	●	-	-
-	1.200	3.200	14,0	93	79	1	0,82	0,41	-	-	●	●	-	-
-	1.200	3.200	15,0	93	79	1	0,5	0,25	-	●	●	●	-	-
-	1.500	2.900	19,0	96	82	2	1,4	0,70	-	-	●	●	-	-
-	1.500	2.900	21,0	96	82	2	1,3	0,65	-	●	●	●	-	-



Ⓢ Incertezze ai sensi della Direttiva 2006/42/CE
 Ⓢ Peso senza batteria
 Ⓢ Peso batteria inclusa, senza caricatore
 Ⓢ Prezzo senza batteria e senza caricatore



TRATTORINI DA GIARDINO NEL DETTAGLIO



TECNOLOGIA

01 APPARATO DI TAGLIO SINCRONO

Le due lame dell'apparato di taglio sincrono sono sfalsate di 90 gradi. La loro sincronizzazione porta a un innesto senza contatto della lama di taglio. I risultati sono una qualità di taglio costante e un convogliamento dell'erba ottimale nel il canale di scarico.

02 FRIZIONE ELETTRICITÀ INNESTO LAMA

Le lame dell'apparato di taglio possono essere disattivate facilmente dal pannello di comando.

03 SISTEMA DI CONVOGLIAMENTO ERBA

Raggiunge anche l'erba ai bordi e la convoglia verso le lame. In questo modo è possibile tagliare i bordi in modo preciso.

COMFORT

04 SEDILE MOLLEGGIATO E REGOLABILE

È possibile regolare la posizione di seduta a quasi ogni statura, senza l'ausilio di utensili. La superficie del sedile è antiscivolo.

05 TRAZIONE A 1 PEDALE ESCLUSIVA DI STIHL

La direzione di marcia (avanti o indietro) può essere selezionata utilizzando la leva di selezione sul piantone dello sterzo. La velocità può essere regolata in modo continuo utilizzando il pedale dell'acceleratore, dall'arresto alla velocità massima. L'acceleratore e il pedale del freno sono disposti come in un'auto con cambio automatico.

06 SVUOTAMENTO CESTO SEMPLIFICATO

Grazie al design accurato, è possibile svuotare senza fatica il cesto raccolto erba, in plastica e a forma di pala escavatore, dal sedile di guida con l'ausilio di un'impugnatura.

TRATTORINI DA GIARDINO DELLA SERIE T4

- Per utenti privati e giardinieri professionisti
- Elevata manovrabilità
- Scarico laterale compatto - fino al modello RT 4082
- Prestazioni di taglio elevate grazie ad ampie larghezze di taglio



RT 4082

452 cm³ • 8,2 kW / 11,1 CV • 203,0 kg[Ⓢ]

Trattorino da giardino maneggevole e compatto con elevato comfort di comando e di guida. Per la cura di ampie superfici erbose tortuose. Con trazione a 1 pedale specifica di STIHL.

Codice **6140 200 0005** **3.429,00 €**



RT 4097 SX

452 cm³ • 8,9 kW / 12,1 CV • 202,0 kg[Ⓢ]

Trattorino da giardino con scarico laterale ed elevato comfort di comando e di guida. Con trazione a 1 pedale esclusiva STIHL per manovre agevoli.

Codice **6165 200 0012** **3.079,00 €**



RT 4112 SZ

635 cm³ • 12,6 kW / 17,1 CV • 221,0 kg[Ⓢ]

Trattorino con scarico laterale ed elevato comfort di comando e guida. Per la cura di superfici molto grandi. Con trazione ad 1 pedale esclusiva STIHL.

Codice **6165 200 0013** **3.849,00 €**

Prezzi consigliati dal produttore, non vincolanti, in Euro

S = Scarico laterale

X = Modello Economy

Z = motore a 2 cilindri STIHL EVC

Ⓢ Peso netto esclusi carburanti e lubrificanti



TRATTORINI DA GIARDINO DELLA SERIE T5

- Per utenti privati e giardinieri professionisti
- Prestazioni di taglio molto elevate grazie ad ampie larghezze di taglio
- Con motore a 1 o 2 cilindri
- Cesto raccolta erba con un volume fino a 350 litri



RT 5097 Z

635 cm³ • 12,2 kW / 16,6 CV • 237,0 kg[Ⓛ]

Trattorino da giardino potente con elevato comfort di comando e di guida. Per la cura di superfici erbose molto ampie. Con trazione a 1 pedale esclusiva STIHL e cesto raccolta erba da 250 litri.

Codice **6160 200 0024**

4.299,00 €

Altre versioni: RT 5097 vedere tabella a pagina 212



RT 5112 Z

635 cm³ • 12,2 kW / 16,6 CV • 258,0 kg[Ⓛ]

Trattorino da giardino potente con elevato comfort di comando e di guida. Per la cura di superfici erbose molto ampie. Con trazione a 1 pedale esclusiva STIHL e cesto raccolta erba da 350 litri.

Codice **6160 200 0025**

4.819,00 €



Prezzi consigliati dal produttore, non vincolanti, in Euro

L = Dotazione di lusso (per es. limitatore velocità)
Z = motore a 2 cilindri STIHL EVC

TRATTORINI DA GIARDINO DELLA SERIE T6

- Per utenti privati esigenti e giardinieri professionisti
- Prestazioni di taglio decisamente elevate grazie a larghezze di taglio molto ampie
- Limitatore velocità, fino al modello RT 6112 C
- Apparato di taglio sincrono



RT 6112 ZL

635 cm³ • 12,2 kW / 16,6 CV • 268,0 kg[Ⓞ]

Trattorino da giardino potente con comfort di comando e di guida spiccatamente elevato. Per la cura di superfici erbose molto ampie. Con trazione a pedale esclusiva STIHL e cesto raccolta erba da 350 litri.

Codice **6170 200 0029**

5.569,00 €



RT 6127 ZL

764 cm³ • 15,6 kW / 21,2 CV • 281,0 kg[Ⓞ]

Il trattorino da giardino più potente con comfort di comando e di guida spiccatamente elevato. Per la cura di superfici erbose particolarmente ampie. Con trazione a 1 pedale esclusiva STIHL e cesto raccolta erba da 350 litri.

Codice **6170 200 0030**

5.929,00 €



ACCESSORI PER TRATTORINI DA GIARDINO

- Per la dotazione nel taglio dell'erba
- Per l'utilizzo in inverno
- Per la protezione dalle intemperie



KIT MULCHING

Con lama multifunzione
e inserto mulching.



AMK 082 lama multifunzione ed inserto mulching,
larghezza di taglio 80 cm per il modello RT 4082
Codice **6907 007 1024**

144,30 €

AMK 097 tappo mulching per i modelli
scelti della Serie T5
Codice **6907 007 1029**

86,60 €

AMK 097 S deflettore mulching per i modelli
scelti della Serie T4
Codice **6907 007 1012**

57,80 €

AMK 112 S lama multifunzione, larghezza di taglio 110 cm, per i modelli
scelti della Serie T4
Codice **6907 007 1014**

57,80 €

AMK 127 lama multifunzione, larghezza di taglio 110+125 cm, per modelli scelti
della Serie T5 e tutti i modelli della Serie T6
Codice **6907 007 1032**

101,20 €

CATENE DA NEVE

Per una trazione sicura sulla neve.



ASK 016 per i modelli RT 4082

Codice **6907 730 3445**

112,60 €

ASK 018 per i modelli RT 4097 SX, RT 5097, RT 5097 Z e RT 5112 Z

Codice **6907 730 3432**

118,40 €

ASK 020 per i modelli RT 4112 SZ, RT 6112 ZL e RT 6127 ZL

Codice **6907 730 3437**

144,30 €

DEFLETTORE

Per lo scarico posteriore del
materiale derivante da potatura.



ADF 400 per i modelli RT 4082

Codice **6907 760 6926**

144,30 €

ADF 500 per la Serie T5 e T6

Codice **6907 760 6931**

144,30 €

Prezzi consigliati dal produttore, non vincolanti, in Euro

Ⓞ Prezzo escl. trattorino e catene da neve

**SGOMBRANEVE**

Pala spazzaneve con comoda regolazione altezza e lati della pala dal sedile.

ASP 100 pala spazzaneve con 100 cm di larghezza per il modello RT 4082

Codice **6907 730 3012** **1.140,20 €** [Ⓞ]

ASP 125 pala spazzaneve con 125 cm di larghezza per le Serie T4 (tranne RT 4082), T5 e T6

Codice **6907 730 3018** **1.183,50 €** [Ⓞ]

**TELO DI COPERTURA**

Per il rimessaggio e come protezione da polvere e intemperie.

AAH 200 per la Serie T4

Codice **6907 900 3506** **202,10 €**

AAH 300 per la Serie T5 e T6

Codice **6907 700 2101** **233,80 €**

AGW 098

Rullo per spianare, 98 m di larghezza, per tutti i modelli di trattorino da giardino.



Codice **6907 760 3601** **360,80 €**

ADL 012

Attrezzo di diagnosi caricabatteria: per una carica e reattività ottimizzate di batterie con 12 V.



Codice **6907 430 2507** **108,20 €**

ACB 010

Caricabatteria di mantenimento per tutti le batterie per trattorino da giardino.



Codice **6907 430 2520** **67,90 €**

AAW 012

Batterie invernali per tutti i trattorini da giardino.



Codice **6907 400 1101** **274,20 €**

AST 062

Paraurti per il modello RT 4097 SX.



Codice **6907 760 7301** **83,70 €**



	Codice	Prezzi consigliati dal produttore, non vincolanti, in Euro	Superfici erbose fino a ... (m ²)	Larghezza di taglio (cm)	Altezza di taglio (mm)	Funzione mulching	Cesto raccolta erba (l)	Cambio	Capacità serbatoio (l)	Modello motore	Cilindrata (cm ³)
TRATTORINO DA GIARDINO											
RT 4082	6140 200 0005	3.429,00	4.000	80	35 - 90	o	250	idrostatico	6	STIHL EVC 4000	452
RT 4097 SX	6165 200 0012	3.079,00	6.000	95	35 - 90	o	-	idrostatico	9	STIHL EVC 4000	452
RT 4112 SZ	6165 200 0013	3.849,00	8.000	110	35 - 90	o	-	idrostatico	9	STIHL EVC 7000	635
RT 5097	6160 200 0023	3.689,00	6.000	95	30 - 100	o	250	idrostatico	9	STIHL EVC 4000	452
RT 5097 Z	6160 200 0024	4.299,00	6.000	95	30 - 100	o	250	idrostatico	9	STIHL EVC 7000	635
RT 5112 Z	6160 200 0025	4.819,00	8.000	110	30 - 100	o	350	idrostatico	9	STIHL EVC 7000	635
RT 6112 ZL	6170 200 0029	5.569,00	8.000	110	30 - 110	o	350	idrostatico	9	STIHL EVC 7000	635
RT 6127 ZL	6170 200 0030	5.929,00	10.000	125	30 - 110	o	350	idrostatico	9	STIHL EVC 8000	764



- Di serie
- Da montare (Accessorio)

L = Dotazione di lusso (per es. limitatore velocità)
S = Scarico laterale
X = Modello Economy
Z = motore a 2 cilindri STIHL EVC

- ① Peso netto esclusi carburanti e lubrificanti
- ② Incertezze ai sensi della Direttiva 2006/42/CE
- ③ Tali valori si riferiscono rispettivamente al sedile/volante

Potenza nominale (kW/CV)	Numero di giri di lavoro (giri/min)	Attrezzo L x B x H (cm)	Peso [Ⓞ] (kg)	Livello di potenza sonora garantito (dB(A))	Livello di pressione acustica misurato (dB(A))	Incertezza Livello di pressione sonora ^{ⓄⓄ} (dB(A))	Valori di vibrazione (m/s ²)	Incertezze valori di vibrazione ^{ⓄⓄ} (m/s ²)	Trazione a 1 pedale	Apparato di taglio sincrono	Frizione elettromagnetica innesto lama	Sistema di convogliamento erba	Sedile molleggiato e regolabile	Scarico laterale	Svuotamento cesto semplice	Limitatore di velocità
8,2/11,1	2.700	213 x 90 x 117	203,0	100	86	2	0,60/3,00	0,30/1,50	●	-	●	●	●	-	●	-
8,9/12,1	3.100	187 x 116 x 115	202,0	100	85	2	0,50/2,80	0,25/1,40	●	-	●	●	●	●	-	-
12,6/17,1	2.800	191 x 132 x 118	221,0	100	86	1	0,50/2,50	0,25/1,25	●	-	●	●	●	●	-	-
8,2/11,1	2.700	206 x 98 x 115	228,0	100	86	2	0,98/2,60	0,49/1,30	●	-	●	●	●	-	●	-
12,2/16,6	2.700	242 x 101 x 116	237,0	100	86	2	0,98/2,20	0,49/1,10	●	-	●	●	●	-	●	-
12,2/16,6	2.700	260 x 117 x 116	258,0	100	86	2	0,98/4,40	0,49/2,20	●	●	●	●	●	-	●	-
12,2/16,6	2.700	260 x 117 x 118	268,0	100	86	2	0,50/4,40	0,25/2,20	●	●	●	●	●	-	●	●
15,6/21,2	2.950	260 x 132 x 118	281,0	105	90	2	0,50/4,40	0,25/2,20	●	●	●	●	●	-	●	●



ARIEGGIATORI NEL DETTAGLIO



TECNOLOGIA

- 01** CARTER IN POLIMERO
Il carter in polimero, realizzato in materiale hightech, combina leggerezza con resistenza e robustezza elevata.
- 02** MOTORE CON AVVIAMENTO FACILITATO
Grazie alla tecnologia SmartChoke, il motore si avvia a qualsiasi temperatura e con un dispendio minimo della forza.
- 03** TECNOLOGIA STIHL PER BATTERIE AGLI IONI DI LITIO
Le batterie STIHL AK assicurano un lavoro confortevole e silenzioso.
- 04** RULLO CON LAME / RULLO DI SFELTRATURA
Le lame fisse del rullo provvedono a scarificare efficacemente il prato. In virtù del profilo affilato e robusto, sono garanzia di risultati efficaci e duraturi nel tempo. Grazie ai denti elastici, il rullo di sfeltratura rimuove delicatamente i residui vegetali e il muschio dal tappeto erboso senza danneggiarlo.

COMFORT

- 05** FACILITÀ DI AZIONAMENTO DELLE LAME
Facile passaggio dalla posizione di lavoro a quella di trasporto.
- 06** IMPOSTAZIONE PROFONDITÀ OPERATIVA
Nei modelli RL 540 e RLE 540, la profondità operativa delle lame può essere regolata su sei livelli in funzione del terreno mediante una manopola ergonomica sulla stegola. Con i modelli RLA 240 e RLE 240 è possibile regolare in modo continuo la profondità operativa tramite un interruttore girevole ed economico installato sul corpo macchina. Il rullo con lame e il rullo di sfeltratura sono adattabili al terreno.
- 07** MANUBRIO REGOLABILE IN ALTEZZA
Nei modelli RLA 240 e RLE 240, il manubrio può essere facilmente regolato su quattro diverse altezze. Inoltre può essere ripiegato tre volte per facilitare il trasporto e risparmiare spazio.
- 08** CESTO DI RACCOLTA ERBA
Il cesto di raccolta erba da 50 litri è realizzato in un tessuto resistente agli strappi. Il telaio in acciaio con manico di trasporto risulta estremamente stabile e rende il trasporto più confortevole.

ARIEGGIATORI E ACCESSORI

- Per utenti privati
- Per liberarsi di feltro e muschio
- Per il miglioramento della qualità del manto erboso
- Facile manovrabilità



RL 540

149,0 cm³ • 2,2 kW / 3,0 CV • 33,0 kg^①

Arieggiatore a benzina potente per arieggiare ampie superfici. Larghezza di lavoro 38 cm, 7 lame doppie.

Codice **6290 011 3105** **789,00 €**



AKI
SYSTEM
AK 30

RLA 240

36 V • 15,0 kg^②



Arieggiatore compatto a batteria per scarificare e sfiltrare piccole superfici. Regolazione centralizzata della profondità operativa tramite interruttore girevole sul corpo macchina, stegola regolabile in 4 altezze, larghezza operativa 34 cm, 16 lame. Rullo con lame e cesto di raccolta erba da 50 l inclusi.

RLA 240 senza batteria e caricabatteria
Codice **6291 011 6600** **249,00 €**

Set RLA 240 con AK 30 e AL 101 **RISPARMIO 48,00 €^④**
Codice **6291 200 0000** **439,00 €**

Set RLA 240 con 2 x AK 30 e AL 101 **RISPARMIO 77,00 €^④**
Codice **6291 200 0003** **589,00 €**

Prezzi consigliati dal produttore, non vincolanti, in Euro

① Peso netto esclusi carburanti e lubrificanti

② Peso senza batteria

③ Spiegazione dei simboli a pagina 488

④ Prezzo vantaggioso del set rispetto all'acquisto di singole componenti





RLE 240

230 V • 1,5 kW • 16,0 kg

Arieggiatore elettrico compatto per arieggiare e sfeltrare superfici piccole. Larghezza di lavoro 34 cm, 20 lame. Rullo con lame e cesto di raccolta erba inclusi.

Codice **6291 011 5610** **251,00 €**



RLE 540

230 V • 1,6 kW • 28,0 kg

Arieggiatore elettrico efficace per arieggiare superfici medio-grandi. Larghezza di lavoro 38 cm, 7 lame doppie.

Codice **6290 011 5610** **549,00 €**

AFK 050

Cesto di raccolta erba da 50 litri, adatto per i modelli RL 540 e RLE 540.



Codice **6910 700 9601** **72,10 €**

Codice

Prezzi consigliati dal produttore, non vincolanti, in Euro

Superfici erbose fino a ... (m²)

Larghezza di lavoro (cm)

Intervallo profondità di lavoro (mm)

Cesto di raccolta erba

ARIEGGIATORE A BENZINA							
Modello	Codice	Prezzo	Superfici erbose fino a ... (m ²)	Larghezza di lavoro (cm)	Intervallo profondità di lavoro (mm)	Cesto di raccolta erba	
RL 540	6290 011 3105	789,00	2.000	38	25, regolabile su 6 posizioni	○	
ARIEGGIATORI A BATTERIA							
RLA 240	6291 011 6600	249,00 [⊙]	-	34	da -7,5 fino a 7,5 centrale, senza livelli	●	
Set RLA 240 con AK 30 + AL 101	6291 200 0000	439,00	500 [⊙]	34	da -7,5 fino a 7,5 centrale, senza livelli	●	
Set RLA 240 con 2 × AK 30 + AL 101	6291 200 0003	589,00	1.000 [⊙]	34	da -7,5 fino a 7,5 centrale, senza livelli	●	
ARIEGGIATORI ELETTRICI							
RLE 240	6291 011 5610	251,00	500	34	da -7,5 fino a 7,5 centrale, senza livelli	●	
RLE 540	6290 011 5610	549,00	800	38	25, regolabile su 6 posizioni	○	

Prezzi consigliati dal produttore, non vincolanti, in Euro

- Di serie
- Da montare (Accessorio)

Tipi di motore
SC = SmartChoke
OHV = Valvole in testa



Tipo di motore/Sistema a batteria STIHL	Cilindrata (cm ³)	Potenza nominale/ numero di giri nominale (kW / CV)	Potenza nominale (W)/ numero di giri nominale (giri/min)	Peso (kg)	Livello di potenza sonora garantito L _{WA} (dB(A))	Livello di pressione acustica misurato L _{pA} (dB(A))	Fattore d'incertezza livello di pressione acustica K _{pA} (dB(A))	Valore di emissione vibrazioni ahw (m/s ²)	Fattore d'incertezza K (m/s ²)	Regolazione profondità di lavoro sulla stegola / Alloggiamento	Rullo con lame
Kohler HD 675 OHV SC	149	2,2 / 3,0	2.800	33,0 ^①	94	81	2	4,12	2,06	●/-	-
Sistema AK	-	-	900 / 3.650	15,0 ^②	92	75	3	4,8	2,4	-/●	●
Sistema AK	-	-	900 / 3.650	16,0 ^②	92	75	3	4,8	2,4	-/●	●
Sistema AK	-	-	900 / 3.650	16,0 ^②	92	75	3	4,8	2,4	-/●	●
-	-	-	1.500 / 4.100	16,0	94	78	3	5,80	2,32	-/●	●
-	-	-	1.600 / 2.840	28,0	89	72	2	1,95	0,98	●/-	-

① Fattori d'incertezza K_{pA}/K conformi alla Direttiva 2006/42/ECRS
 ② Peso netto esclusi carburanti e lubrificanti
 ③ Peso senza batteria
 ④ Peso batteria inclusa, senza caricatore

⑤ Con l'utilizzo della AK 30 con un solo processo di ricarica e lavorazione della superficie solo in una direzione (nessun incrocio)
 ⑥ In caso di utilizzo di 2 x AK 30 con singoli processi di ricarica e lavoro su superficie erbosa in una sola direzione (no trasversale)
 ⑦ Prezzo senza batteria e senza caricatore

PER DOMARE LA VEGETAZIONE SELVAGGIA.

Tagliabordi a miscela **221**

Decespugliatori e tagliabordi a batteria **230**

Tagliabordi elettrici **234**

Decespugliatori a miscela spalleggiati **236**

Accessori e componenti per decespugliatori
e tagliabordi **238**

Attrezzi di taglio e fili per falciatura **246**

Accessori per gli utensili di taglio **254**



TAGLIABORDI E DECESPUGLIATORI NEL DETTAGLIO



TECNOLOGIA

01 MOTORE STIHL 2-MIX

Il motore STIHL 2-MIX è potente ed economico allo stesso tempo. La separazione dei gas di scarico dal gas inerte riduce al minimo le emissioni di particelle incombuste, aumentando le prestazioni e risparmiando sui consumi.

02 STIHL M-TRONIC

Per l'accensione a freddo, con il sistema STIHL M-Tronic, basta una sola posizione di avviamento sulla leva combinata. Dopo l'accensione si potrà dare subito gas a pieno regime. La quantità di carburante necessaria verrà calcolata con precisione elettronicamente. Altrimenti si può avviare il motore partendo come sempre dalla posizione I.



COMFORT

06 STIHL ERGOSTART

Permette di accendere il motore in modo confortevole e senza sforzi eccessivi, tirando in modo uniforme la fune di accensione. Una molla posta tra il rullo della fune e l'albero a gomito favorisce l'accensione.

04 SISTEMA ANTIVIBRANTE STIHL

Garantisce un comfort maggiore durante il lavoro: gli ammortizzatori e gli elementi di compensazione riducono la trasmissione delle oscillazioni del motore. Disponibile di serie in versione a 1 punto e, a partire dal modello FS 311, in versione a 4 punti.

05 IMPUGNATURA MULTIFUNZIONE

Per un utilizzo semplice e affidabile: tutti gli elementi che comandano il motore sono a portata di mano, compresa la funzione di carico parziale STIHL ECOSPEED.

TAGLIABORDI A MISCELA

- Efficienti prodotti base per utilizzatori privati
- Per falciare piccole superfici erbose
- Per tagliare bordi erbosi
- Facili da avviare
- Con asta curva o dritta



FS 38

27,2 cm³ • 0,65 kW / 0,9 CV • 4,2 kg[Ⓛ]

Il tagliabordi più leggero della gamma STIHL, ideale per tosare l'erba del giardino. Impugnatura multifunzione, motore STIHL 2-MIX, predisposto per STIHL ElastoStart.



Codice 4140 012 2353

195,00 €

FS 55 R

27,2 cm³ • 0,75 kW / 1,0 CV • 4,4 kg[Ⓛ]

Per lavorare comodamente in spazi ristretti. Impugnatura multifunzione, impugnatura circolare, motore STIHL 2-MIX, tracolla.



Codice 4140 200 0526

279,00 €



PAGINA **373**



CARE & CLEAN KIT FS / FS PLUS

Per una cura e una pulizia ottimali di decespugliatori e tagliabordi STIHL. Disponibile come pacchetto di prova e convenienza.

Prezzi consigliati dal produttore, non vincolanti, in Euro

R = Impugnatura circolare

Ⓛ Peso senza carburante, senza utensile di taglio e senza protezione



DECESPUGLIATORI A MISCELA PER LA CURA DEL GIARDINO

- Per giardini e terreni di una certa ampiezza
- Per falciare superfici erbose abbastanza estese
- Attrezzature potenti con diversi utensili di taglio



FS 56 R

27,2 cm³ • 0,8 kW / 1,1 CV • 4,7 kg[Ⓢ]

Per lavorare comodamente in spazi ristretti. Impugnatura multifunzione, impugnatura circolare, regolazione dell'impugnatura senza uso di utensili, motore STIHL 2-MIX, tracolla.



Codice 4144 200 0028

359,00 €

FS 70 RC-E

27,2 cm³ • 0,9 kW / 1,2 CV • 4,9 kg[Ⓢ]

Per falciare grandi superfici con erba resistente. STIHL ErgoStart, impugnatura multifunzione, impugnatura circolare, motore STIHL 2-MIX, tracolla.



Codice 4144 200 0091

405,00 €



CARBURANTI E LUBRIFICANTI ADATTI

SI TROVANO A PARTIRE DA **PAGINA 362**

FS 89 R

28,4 cm³ • 0,95 kW / 1,3 CV • 5,5 kg[Ⓞ]

Per falciare superfici con erba tenace. Procedura di accensione facilitata per un avviamento più comodo, impugnatura a circolare, leva di comando con tasto di arresto, motore STIHL 4-MIX® con serbatoio più grande per tempi di funzionamento più lunghi, albero di trasmissione flessibile, tracolla.



Codice 4180 200 0683

469,00 €

KIT DI CONVERSIONE STIHL ERGOSTART

Per l'equipaggiamento con STIHL ErgoStart. Ammesso per i modelli FS 40, FS 50 e FS 56.



Codice 4144 190 4050

46,20 €



PAGINA **409**

PROTEZIONE VISO E UDITO DYNAMIC GB 29 PC

Cuffia di protezione auricolare con visiera e funzione Bluetooth® per telefonare e ascoltare musica durante il lavoro.



C = Dotazione comfort
E = STIHL ErgoStart
R = Impugnatura circolare

Ⓞ Peso senza carburante, senza utensile di taglio e senza protezione



DECESPUGLIATORI A MISCELA PER LA CURA DEL PAESAGGIO

- Molto robusti, potenti e con elevata coppia
- Per falciare prati molto estesi
- Per rimuovere le erbacce
- Per falciare le zone erbose di terreni piantumati
- Adatti anche per boscaglia e cespugli



FS 91 R

28,4 cm³ • 0,95 kW / 1,3 CV • 5,5 kg[Ⓞ]

Per falciare superfici con erba tenace. Procedura di accensione facilitata per un avviamento più comodo, impugnatura circolare, leva di comando con tasto di arresto, motore STIHL 4-MIX® con serbatoio più grande per tempi di funzionamento più lunghi, albero di trasmissione rigido, tracolla singola.

Codice **4180 200 0686**

Altre versioni: FS 91 vedere tabella a pagina 242



515,00 €

FS 94 RC-E

24,1 cm³ • 0,9 kW / 1,2 CV • 4,9 kg[Ⓞ]

Il decespugliatore più leggero di questa categoria. Sistema antivibrante STIHL a 1 punto, STIHL ErgoStart, impugnatura circolare, impugnatura di comando con STIHL ECOSPEED (funzione per limitare il numero di giri), motore STIHL 2-MIX, asta dritta, albero di trasmissione rigido, tracolla singola.

Codice **4149 200 0082**

Altre versioni: FS 94 C-E vedere tabella a pagina 242



515,00 €

FS 111 R

31,4 cm³ • 1,05 kW / 1,4 CV • 5,5 kg[Ⓞ]

Potente decespugliatore per falciare superfici con erba tenace. Procedura di accensione facilitata per un avviamento più comodo, impugnatura circolare, leva di comando con tasto di arresto, motore STIHL 4-MIX® con serbatoio più grande per tempi di funzionamento più lunghi, albero di trasmissione rigido, tracolla singola.


Codice **4180 200 0557**

Altre versioni: FS 111 vedere tabella a pagina 242



575,00 €

Prezzi consigliati dal produttore, non vincolanti, in Euro

 Fino ad esaurimento!

FS 120**30,8 cm³ • 1,3 kW / 1,8 CV • 6,3 kg[Ⓞ]**

Per falciare superfici ampie con erba tenace. Sistema antivibrante STIHL, avviamento STIHL ElastoStart, impugnatura multifunzione, impugnatura a manubrio, tracolla.

Codice **4134 200 0422****439,00 €****FS 131 R****36,3 cm³ • 1,4 kW / 1,9 CV • 5,5 kg[Ⓞ]**

Decespugliatore estremamente potente per falciare superfici con erba tenace. Procedura di accensione facilitata per un avviamento più comodo, impugnatura circolare, leva di comando con tasto di arresto, motore STIHL 4-MIX[®] con serbatoio più grande per tempi di funzionamento più lunghi, albero di trasmissione rigido, tracolla singola.

Codice **4180 200 0574****625,00 €****Altre versioni:** FS 131 vedere tabella a pagina 242**FS 120 R****30,8 cm³ • 1,3 kW / 1,8 CV • 6,0 kg[Ⓞ]**

Per falciare superfici ampie con erba tenace. Sistema antivibrante STIHL, avviamento STIHL ElastoStart, impugnatura multifunzione, impugnatura circolare tracolla.

Codice **4134 200 0411****415,00 €****C COME "COMFORT" NELLA SIGLA DEL MODELLO**

Molti prodotti STIHL sono dotati di serie di caratteristiche di particolare comfort, riconoscibili dalla lettera C nella sigla del modello, ad es. FS 94 C-E. La lettera E significa STIHL ErgoStart.

**LE NOSTRE SOLUZIONI PER UN'EFFICACE RIMOZIONE DELLE ERBACCE**

Vi offriamo diverse soluzioni per una rimozione efficace e senza lanci di erbacce ed erba su diverse superfici. È possibile scegliere tra l'applicazione del reciprocatore RG per decespugliatori o il nuovo reciprocatore a batteria RGA 140. Inoltre, insieme al reciprocatore RG-KM, vi offriamo anche un'applicazione per il vostro motore Kombi a miscela o a batteria.

- ➔ **Reciprocatore RG-KM per motori Kombi a pagina 148**
- Reciprocatore a batteria RGA 140 a pagina 232**
- Reciprocatore RG per decespugliatori a pagina 239**



FS 235 R**36,3 cm³ · 1,55 kW / 2,1 CV · 6,6 kg^①**

Prestazioni di taglio eccellenti. Per sfalcio e raccolta di erba e sterpaglie. Struttura robusta e procedura di accensione consolidata. Sistema antivibranti STIHL a 1 punto, motore STIHL 2-MIX, impugnatura multifunzione, impugnatura circolare, tracolla.

Codice **4151 200 0017****479,00 €****Altre versioni:** FS 235 vedere tabella a pagina 242**FS 260 R****41,6 cm³ · 2,0 kW / 2,7 CV · 6,6 kg^①**

Ideale per l'impiego agricolo e nel giardinaggio. Sistema antivibrante STIHL a 1 punto, STIHL ErgoStart, impugnatura multifunzione a manubrio regolabile senza l'uso di utensili, motore STIHL 2-MIX, asta dritta, albero di trasmissione rigido, tracolla singola.

Codice **4147 200 0386****825,00 €****FS 240 R****37,7 cm³ · 1,7 kW / 2,3 CV · 6,6 kg^①**

Ideale per agricoltura e giardinaggio. Sistema antivibrante STIHL a 1 punto, STIHL ErgoStart, impugnatura multifunzione, impugnatura a manubrio, regolazione dell'impugnatura senza uso di utensili, motore STIHL 2-MIX, asta dritta, albero di trasmissione rigido, tracolla singola.

Codice **4147 200 0385****755,00 €****Altre versioni:** FS 240 vedere tabella a pagina 242**NOVITÀ****FS 261 C-E****41,6 cm³ · 2,0 kW / 2,7 CV · 7,8 kg^①**

Ideale per lavori di sfalcio su ampie superfici. Sistema antivibrante STIHL a 1 punto, STIHL ErgoStart, impugnatura multifunzione, impugnatura a manubrio, regolazione dell'impugnatura senza uso di utensili, motore STIHL 2-MIX, tracolla universale ADVANCE.

Codice **4147 200 0387****869,00 €****Altre versioni:** FS 261 vedere tabella a pagina 242

DECESPUGLIATORI

- Prodotti professionali comodi, durevoli e potenti
- Per gli addetti alla cura dei boschi, del verde e della manutenzione stradale
- Per eliminare sterpaglia e vegetazione incolta
- Per falciare grandi superfici
- Per tritare e segare nel bosco



FS 311

36,3 cm³ • 1,4 kW / 1,9 CV • 7,2 kg[Ⓞ]

Leggero e potente ecespugliatore per lavori di falciatura su erba infeltrita e sterpaglie. Facile da avviare e controllare, tempi di funzionamento fino al 30% più lunghi rispetto ai modelli precedenti, maggiore durata, minore necessità di interventi di manutenzione. Impugnatura di comando con tasto Stop, motore STIHL 4-MIX[®] e tracolla universale ADVANCE.

Codice 4180 200 0593

845,00 €



NOVITÀ FS 361 C-EM

37,7 cm³ • 1,7 kW / 2,3 CV • 8,6 kg[Ⓞ]



Per falciare superfici con erba tenace. Sistema antivibrante STIHL a 4 punti, STIHL ErgoStart, impugnatura multifunzione a manubrio regolabile senza uso di utensili, motore 2-MIX STIHL, STIHL M-Tronic, con tracolla universale ADVANCE.

Codice 4147 200 0397

989,00 €



NOVITÀ FS 411 C-EM

41,6 cm³ • 2,0 kW / 2,7 CV • 8,7 kg[Ⓞ]



Per falciare superfici con erba tenace. Sistema antivibrante STIHL a 4 punti, STIHL ErgoStart, impugnatura multifunzione a manubrio regolabile senza uso di utensili, motore 2-MIX STIHL, STIHL M-Tronic, con tracolla universale ADVANCE.

Codice 4147 200 0398

1.065,00 €





NOVITÀ

FS 461 C-EM

45,6 cm³ • 2,2 kW / 3,0 CV • 8,7 kg[Ⓜ]



Per falciare superfici impegnative con erba tenace. Sistema antivibrante STIHL a 4 punti, STIHL ErgoStart, impugnatura multifunzione a manubrio regolabile senza uso di utensili, motore 2-MIX STIHL, STIHL M-Tronic. Con tracolla universale ADVANCE.



Codice

4147 200 0388

1.135,00 €

NOVITÀ

FS 491 C-EM

51,6 cm³ • 2,4 kW / 3,3 CV • 9,3 kg[Ⓜ]



Potente decespugliatore STIHL con sistema antivibrante STIHL a 4 punti, STIHL ErgoStart, impugnatura multifunzione a manubrio regolabile senza uso di utensili, motore 2-MIX STIHL, STIHL M-Tronic, semplice logica di avviamento, tasto di arresto, con tracolla universale ADVANCE.



Codice

4148 200 0145

1.199,00 €



NOVITÀ FS 561 C-EM

57,1 cm³ • 2,8 kW / 3,8 CV • 10,2 kg^①



Il più potente decespugliatore STIHL. Sistema antivibrante STIHL a 4 punti, STIHL ErgoStart, impugnatura multifunzione a manubrio regolabile senza uso di utensili, motore 2-MIX STIHL, STIHL M-Tronic, semplice logica di avviamento, tasto di arresto, con tracolla universale ADVANCE PLUS.



Codice

4148 200 0177

1.535,00 €



CARBURANTI E LUBRIFICANTI ADATTI

SI TROVANO A PARTIRE DA **PAGINA 362**

① Peso senza carburante, senza utensile di taglio e senza protezione
② Spiegazione dei simboli a pagina 499



DECESPUGLIATORI E TAGLIABORDI A BATTERIA

- Per giardinieri hobbisti e addetti alla cura del verde
- Pronti all'uso in modo facile e veloce
- Facili da maneggiare grazie alla batteria agli ioni di litio
- Da utilizzare in zone sensibili al rumore come quartieri residenziali, ospedali, cimiteri e scuole



FSA 45

18 V • 2,3 kg^①

AI III

Tagliabordi a batteria compatto per semplici lavori di rifinitura e pulizia vicino casa. Batteria agli ioni di litio integrata (36 Wh) con indicazione dello stato di carica, asta e impugnatura ad archetto regolabili senza l'uso di utensili, angolo di lavoro del gruppo falciante regolabile anche per tagli angolari verticali, cambio semplice tra lama PolyCut e fili falcianti senza sostituzione della testina falciante, archetto distanziatore. Tempo di carica della batteria 145 min/210 min (80%/100%).



Codice 4512 011 5700

129,00 €

FSA 57

36 V • 2,7 kg^②AK III
SYSTEM
AK 10

Tagliabordi a batteria molto leggero e facile da usare, per la cura del prato e dei bordi. Diametro di taglio 280 mm, lunghezza asta regolabile tramite pulsante e regolazione dell'impugnatura senza l'ausilio di utensili. Distanziatore per il taglio dell'erba attorno a ostacoli, come alberi e cespugli. Impugnatura morbida con logica di comando ottimizzata. Testina falciante AutoCut C 3-2, caricabile dall'esterno senza l'ausilio di utensili. In alternativa, è disponibile come accessorio la testina falciante PolyCut 3-2 con lame in materiale sintetico.



FSA 57 senza batteria e caricabatteria

Codice 4522 011 5730

159,00 €

Set FSA 57 con AK 10 e AL 101

Codice 4522 011 5740

RISPARMIO 48,00 €^③

269,00 €

Set FSA 57 con 2 x AK 10 e AL 101

Codice 4522 200 0006

RISPARMIO 67,00 €^③

349,00 €

Prezzi consigliati dal produttore, non vincolanti, in Euro

R = Impugnatura circolare

FSA 60 R

36 V • 3,1 kg^①



Tagliabordi a batteria con design moderno per la cura dei prati e dei bordi. Diametro di taglio 350 mm, impugnatura di comando ergonomica con regolazione del regime, impugnatura circolare, robusta asta in alluminio, archetto distanziatore per lo sfalcio attorno ad ostacoli come alberi e cespugli. Testina falciante AutoCut C 6-2, in alternativa PolyCut 6-2 con coltelli disponibili come accessori.



ACCESSORI:

TRACCOLLA



Vedi pagina 239

FSA 60 R senza batteria e caricabatteria
Codice **FA04 011 5700**

199,00 €

Set FSA 60 R con AK 20 e AL 101
Codice **FA04 011 5740**

RISPARMIO **58,00 €**^②

339,00 €

Set FSA 60 R con 2 x AK 20 e AL 101
Codice **FA04 200 0002**

RISPARMIO **97,00 €**^②

439,00 €

FSA 86 R

36 V • 3,2 kg^①



Potente decespugliatore a batteria in design moderno per lavori di sfalcio vicino a ostacoli come alberi e cespugli. Diametro di taglio 350 mm. Impugnatura di comando ergonomica con regolazione regime senza livelli, impugnatura circolare, robusta asta in alluminio, archetto distanziatore. Con testina AutoCut C 6-2, in alternativa PolyCut 6-2 con coltelli disponibili come accessori.



ACCESSORI:

TRACCOLLA



Vedi pagina 239

FSA 86 R senza batteria e caricabatteria
Codice **FA05 011 5700**

295,00 €

FSA 90 R

36 V • 2,8 kg^①



Decespugliatore a batteria per falciare superfici con erba tenace. Diametro di taglio 380 mm con testina falciante AutoCut, leva di comando con funzione carico parziale STIHL ECOSPEED, tracolla doppia.



FSA 90 senza batteria e caricabatteria
Codice **4863 200 0005**

399,00 €

Altre versioni: FSA 90 (Impugnatura a manubrio) vedere tabella a pagina 244

FSA 130

36 V • 4,5 kg^①



Decespugliatore a batteria potente e leggero per falciare superfici con erba tenace. Diametro di taglio 260 mm con lama tagliaerba, diametro di taglio max. 420 mm con testina falciante, tre livelli di potenza selezionabili, impugnatura a manubrio. Funzionamento a batteria con marsupio AP e cavo di collegamento, sistema di trasporto e set del supporto imbottito, oppure con batteria AR e set del supporto imbottito (vedi pagina 55).



FSA 130 senza batteria e caricabatteria
Codice **4867 200 0001**

529,00 €

Altre versioni: FSA 130 R vedere tabella a pagina 244

① Peso batteria inclusa

② Peso senza batteria, con dispositivi di taglio e protezione

③ Peso senza batteria, utensile di taglio e protezione

④ Spiegazione dei simboli a pagina 488

⑤ Spiegazione dei simboli a pagina 499

⑥ Prezzo vantaggioso del set rispetto all'acquisto di singole componenti



FSA 135 R36 V • 4,3 kg^①

Decespugliatore a batteria robusto e potente con vano batteria AP nel corpo macchina. Per lo sfalcio di erba e sterpaglia in aree sensibili al rumore. Diametro circonferenza di taglio 260 mm con lama tagliaerba, diametro max. circonferenza di taglio 420 mm con testina falciante. Leva di comando ergonomica con selezione della velocità a tre livelli e display LED, regolazione continua della velocità, impugnatura circolare, doppia tracolla, filtro aria per una lunga durata. Estremamente versatile grazie al vasto assortimento di utensili di taglio STIHL. Abilitato per STIHL Smart Connector 2 A nel corpo macchina.



FSA 135 R senza batteria e caricabatteria

Codice **FA01 200 0003****529,00 €**

Altre versioni: FSA 135 (impugnatura a manubrio) vedere tabella a pagina 244

NOVITÀ**RGA 140**36 V • 6,4 kg^②

Potente reciprocatore a batteria per la rimozione meccanica professionale delle erbacce. Vano batteria AP integrato nel dispositivo, leva di comando ergonomica con selezione della velocità a tre livelli e display LED, regolazione continua della velocità, impugnatura doppia, doppia tracolla, filtro aria per una lunga durata. Il robusto reciprocatore consente una rimozione efficace con pochi spruzzi di erbacce ed erba su varie superfici come ghiaia o superfici pavimentate. Abilitato per STIHL Smart Connector 2 A nel corpo del dispositivo.



RGA 140 senza batteria e caricabatteria

Codice **FA02 200 0006****849,00 €****LE BATTERIE ADATTE E ALTRI ACCESSORI**SI TROVANO A PARTIRE DA **PAGINA 16**



TAGLIABORDI ELETTRICI

- Facili e comodi da maneggiare
- Da utilizzare attorno all'abitazione privata e in giardino
- Da utilizzare in zone sensibili al rumore, come quartieri residenziali, ospedali, cimiteri e scuole
- Particolarmente adatti per la pulizia di pietre, piante, vasi di fiori e bordi di prati



FSE 31

230 V • 245 W • 2,2 kg[Ⓞ]

Per lavori di rifinitura e pulizia. Impugnatura ad archetto, regolazione dell'impugnatura senza uso di utensili, testina falciante orientabile.



Codice 4815 011 4100

75,00 €

FSE 52

230 V • 500 W • 2,2 kg[Ⓞ]

Per lavori di finitura e pulizia nei giardini domestici. Asta telescopica, impugnatura ad archetto regolabile senza l'uso di utensili, archetto distanziatore, testa ad angolazione regolabile.



Codice 4816 011 4100

109,00 €

FSE 60

230 V • 540 W • 3,9 kg[Ⓞ]

Per lavori di rifinitura e di pulizia e per falciare piccole superfici. Impugnatura ad archetto, battendo la testina falciante sul terreno il filo fuoriesce automaticamente.



Codice 4809 011 4122

152,00 €

Prezzi consigliati dal produttore, non vincolanti, in Euro

[Ⓞ] Peso senza cavo, con utensile di taglio e protezione

FSE 71

230 V • 540 W • 4,0 kg[Ⓢ]

Per lavori di rifinitura e di pulizia e per falciare piccole superfici. Impugnatura morbida, impugnatura ad archetto, protezione contro il sovraccarico, battendo la testina falciante sul terreno il filo fuoriesce automaticamente.



Codice

4809 011 4123

185,00 €

FSE 81

230 V • 1.000 W • 4,7 kg[Ⓢ]

Ideale per falciare erbacce incolte su piccole superfici. Impugnatura morbida ad archetto, protezione contro il sovraccarico, rotella di protezione, il filo fuoriesce automaticamente battendo la testina falciante sul terreno.



Codice

4809 011 4124

219,00 €



DECESPUGLIATORI A MISCELA SPALLEGGIATI

- Per falciare in modo efficiente e agevole su scarpate o pendii ripidi
- Particolarmente indicati per vigneti, frutteti e prati di montagna
- Comodo sistema per portare il prodotto
- Asta flessibile



FR 131 T

36,3 cm³ • 1,4 kW / 1,9 CV • 9,6 kg[Ⓢ]

Utilizzabile in modo universale per lavori di falciatura in terreni difficili da raggiungere. Procedura di accensione facilitata per un avviamento più comodo, asta scomponibile per trasportare e riporre facilmente l'attrezzo, impugnatura multifunzione, impugnatura circolare, motore STIHL 4-MIX® con serbatoio più grande per tempi di funzionamento più lunghi, tasto di arresto. Abbinabile a HL-KM, HT-KM, FH-KM, BG-KM, BF-KM, FCB-KM e FCS-KM.

Codice 4180 200 0585

799,00 €



FR 235

36,3 cm³ • 1,55 kW / 2,1 CV • 10,3 kg[Ⓢ]

Prestazioni di taglio eccellenti. Per sfalcio e raccolta di erba e sterpaglie. Struttura robusta e procedura di accensione consolidata. Sistema antivibrazioni STIHL a 1 punto, motore STIHL 2-MIX, decompressione automatica, impugnatura multifunzione, impugnatura circolare.

Codice 4151 200 0016

585,00 €


FR 410 C-E
41,6 cm³ • 2,0 kW / 2,7 CV • 10,8 kg[Ⓞ]

Per lo sfalcio su terreni difficilmente praticabili. STIHL ErgoStart, sistema antivibrante STIHL, impugnatura circolare multifunzione, motore STIHL 2-MIX, tasto di arresto, borsa per attrezzi.

 Codice **4147 200 0362**
939,00 €

 AVVIAMENTO
TRAMITE
PULSANTE

FR 460 TC-EFM
45,6 cm³ • 2,2 kW / 3,0 CV • 11,5 kg[Ⓞ]


ElettroStart di serie per avviare agevolmente mediante pulsante l'apparecchio sulla schiena. Accensione supplementare a catena per l'avvio a temperature inferiori a 0°C, sistema antivibrante, motore STIHL 2-MIX, STIHL M-Tronic, tasto di arresto, borsa per attrezzi, asta smontabile.

 Codice **4147 200 0372**
1.319,00 €

FR 460 TC-EM
45,6 cm³ • 2,2 kW / 3,0 CV • 11,5 kg[Ⓞ]


Per l'utilizzo lungo le strade su terreni ampi e difficilmente praticabili. Sistema antivibrante STIHL, STIHL ErgoStart, impugnatura circolare multifunzione, motore STIHL 2 MIX, STIHL M-Tronic, tasto di arresto, borsa per attrezzi, asta smontabile.

 Codice **4147 200 0364**
1.125,00 €
Altre versioni: FR 460 TC-E vedere tabella a pagina 244

CARICA BATTERIA

Per caricare il decespugliatore indipendentemente dalla rete elettrica in veicoli con tensione di bordo di 12/24-Volt.

 Codice **4128 400 5600**
112,30 €

C = Dotazione comfort

E = STIHL ErgoStart

F = Avviamento elettrico STIHL

M = STIHL M-Tronic

T = Asta divisibile

Ⓞ Peso senza carburante, senza utensile di taglio e senza protezione



ACCESSORI E COMPONENTI PER DECESPUGLIATORI E TAGLIABORDI

- Accessori per un lavoro più facile e una protezione migliore
- Tracolle, protezioni per le mani, utensili da montare, cuffia protettiva



NOVITÀ SERVICE KIT

Con i Service Kit per attrezzi a miscela STIHL, è possibile eseguire autonomamente una semplice manutenzione. Il kit comprende una candela, un filtro carburante e un filtro dell'aria in carta o in tessuto non tessuto. Oltre a preservare i componenti della macchina da impurità e danni, la manutenzione standard proattiva e regolare prolunga la durata dell'attrezzo a motore nel tempo. Oltre alla chiave combinata, già in dotazione con il decespugliatore STIHL, non sono necessari altri strumenti per la manutenzione.

Service Kit 20 per FS 160, FS 180, FS 220 Codice 4119 007 4100	16,90 €
Service Kit 22 per HT 75 (matricola < 364897233), BG 75, FC 75, FC 85, FH 75, FR 85, FS 75, FS 80 (matricola < 364851143), FS 85 (matricola < 364859627), HL 75, KA 85 (matricola < 364875727), KM 85 (matricola < 364708793) Codice 4137 007 4100	12,90 €
Service Kit 23 per FS 80 (codice < 364937398), FS 85 (codice < 364969370) HT 75 (matricola < 365049661), KA 85 (matricola < 365049661), FR 85, FS 75, FS 80 (matricola < 364938518), KM 85 (matricola < 364940383), Codice 4137 007 4101	12,90 €
Service Kit 24 per FS 38, FS 55 Codice 4140 007 4100	11,90 €
Service Kit 26 per FS 40, FS 50, FS 56, FS 70, KM 56 Codice 4144 007 4100	11,90 €
Service Kit 29 per FC 90, FC 95, FC 100, FC 110, FS 87, FS 90, FS 100, FS 110, FT 100, HL 90, HL 95, HL 100, HT 100, HT 101, KM 90, KM 100, KM 110 Codice 4180 007 4101	12,90 €
Service Kit 30 per FS 89, FS 91, FS 111, HT 103, KM 91, KM 111 Codice 4180 007 4102	15,90 €
Service Kit 31 per FS 131, FS 311, FR 131, HT 133, KM 131, BT 131 Codice 4180 007 4103	15,90 €
Service Kit 41 per FR 410, FR 460, FR 480 C-E, FS 240, FS 260, FS 261, FS 360, FS 361, FS 410, FS 411, FS 460, FS 461 Codice 4147 007 4102	16,90 €
Service Kit 44 per FS 490, FS 491, FS 510, FS 511, FS 560, FS 561 Codice 4148 007 4100	16,90 €
Service Kit 47 per FS 38 (con motore STIHL 2-MIX), FS 55 (con motore STIHL 2-MIX) Codice 4140 007 4103	11,90 €
Service Kit 48 per FS 94, HL 91, HL 94 Codice 4149 007 4102	16,90 €

Prezzi consigliati dal produttore, non vincolanti, in Euro

Ⓞ Spiegazione dei simboli a pagina 499

ZAINETTO PER GLI UTENSILI

Per un pratico trasporto degli utensili. Con due scomparti. Facile da fissare alle tracolle universali e forestali.



Codice 4147 881 5700

50,40 €

ARCHETTO DISTANZIATORE

Pratico archetto distanziatore per falciare attorno alberi e ostacoli.



Per FSA 56, FSE 52

Codice 4816 713 3400

7,50 €

Per FSA 65

Codice 4852 713 3400

12,70 €

Per FSA 85

Codice 4852 713 3401

14,50 €

Per FSA 90 R, FSA 90

Codice 4863 713 3400

20,90 €

RECIPROCATORE RG



Applicazione per decespugliatori. Per rimozione dell'erba sia su superfici eterogenee, come ghiaia o asfalto. Consente uno sfalcio dell'erba lungo strade, cordoli o isole del traffico. Leggerissima tendenza all'intasamento del materiale tagliato. Sostituzione agevole della lama.



Codice 4180 740 5101

394,00 €

KIT MANUTENZIONE PER RECIPROCATORE PER RG

E' composto da due lame di ricambio e un disco di protezione.



Codice 4180 007 4100

76,10 €

TRACOLLA DA PETTO

Per tutte le tracolle universali della serie ADVANCE. Per un posizionamento saldo delle bretelle.



Codice 0000 790 7700

11,40 €

TRACOLLA SEMPLICE

Nella dotazione di serie della maggior parte dei decespugliatori STIHL. Per un lavoro meno faticoso e più sicuro. Per FS 38, FS 40, FS 50, HL e HT.



Codice 4130 710 9000

3,70 €

TRACOLLA

Ideale per operazioni in tutto comfort. Compreso occhiello sganciabile per FSA 60 R, FSA 65, FSA 85, FSA 86 R, FSA 90 R, HLA 56 e HLA 66.



Codice 4852 007 1000

16,10 €

TRACOLLA DOPPIA

Grazie alle morbide imbottiture facilita il lavoro nell'uso prolungato. Per FS 55 - FS 561, FSA 90, FSA 130, FSA 135 e RGA 140.



Codice 4119 710 9001

56,40 €

INGRANAGGIO AD ANGOLO

Per HT e HL 0°. Facilita il taglio di siepi e alberi, poiché gli utensili di taglio possono essere posizionati in modo da iniziare il taglio dall'alto.



Codice 4138 640 0201

137,80 €



TRACOLLA UNIVERSALE

Per falciare e tritare con meno fatica. Ergonomiche, confortevoli, leggere, integrabili con passante pettorale e zainetto per gli utensili.

ADVANCE

Misura standard, per FS 50 - FS 561, FSA 90, FSA 130, FSA 135 e RGA 140.

Codice

4147 710 9002

68,90 €



Versione XXL per stature > 1,80 m, per FS 50 - FS 561, FSA 90, FSA 130, FSA 135 e RGA 140.

Codice

4147 710 9004

82,60 €

ADVANCE PLUS

Con moschettoni comfort per agganciare e sganciare facilmente e comodamente il decespugliatore, per FS 50 - FS 561, FSA 90, FSA 130, FSA 135 e RGA 140.

Codice

4147 710 9014

81,60 €



ADVANCE PLUS arancione segnaletico

Forte effetto segnaletico. Integrazione ideale dell'abbigliamento segnaletico durante i lavori di falciatura in zone pericolose, con moschettoni comfort per agganciare e sganciare facilmente e velocemente il decespugliatore, per FS 50 - FS 561, FSA 90, FSA 130, FSA 135 e RGA 140.

Codice

0000 710 9000

104,40 €



TRACOLLA FORESTALE

Consentono ampia libertà di movimento grazie al paragamba libero. Ergonomiche nell'uso forestale di seghe circolari, molto leggere, integrabili con lo zainetto per gli utensili.

ADVANCE

Taglia standard, per FS 91 - FS 561.

Codice

4147 710 9003

84,20 €



Esecuzione XXL per altezza > 1,90 m, per FS 91 - FS 561.

Codice

4147 710 9009

97,90 €

ADVANCE PLUS

Offre grande libertà di movimento grazie al piano gambe sospeso. Ergonomica per l'impiego forestale con seghe circolari, molto leggera, può essere completata con lo zainetto per gli utensili. Con moschettoni comfort per agganciare e sganciare facilmente e velocemente il decespugliatore, per FS 91 - FS 561.

Codice

4147 710 9015

93,80 €



ADVANCE X-TREEm

Ergonomia eccellente, particolarmente indicata per lavori forestali con seghe circolari o per la falciatura. Comfort straordinario grazie alla parte posteriore regolabile in lunghezza e alla distribuzione continua del peso tra fianchi e spalle, per FS 89 - FS 561, FSA 90, FSA 135 e RGA 140.

Codice

0000 710 9001

148,40 €



PAGINA **393**

PANTALONI PROTETTIVI PER DECESPUGLIATORI TRIPROTECT FS

Comodi pantaloni protettivi in cotone con il 18 % di inserto Stretch e triplice funzione protettiva contro urti, spine e bagnato.

SET SUPPORTI IMBOTTITI

Imbottitura d'appoggio con adattatore per cintura per fissare l'imbottitura alla cintura batteria con tracolla, al sistema di supporto AP o AR L. Per BGA 100, KMA 130 R, KMA 135 R, FSA 130, FSA 130 R, FSA 135, FSA 135 R e RGA 140.



Codice **0000 007 1045** **31,50 €**

TAGLIASIEPI HL 145° REGOLABILE

Per lavori impegnativi su siepi alte e l'utilizzo rasoterra. Variatore meccanico regolabile a scatti, posizione di trasporto con poco ingombro. Adatto per FS 91 R, FS 111 R, FS 111, FS 131 R e FS 131. Lunghezza di taglio 50 cm, peso 1,3 kg.



Codice **4243 740 5113** **439,00 €**

FINO AD ESAURIMENTO! BARRETTA FALCIANTE FH 145°

Per il taglio rasoterra e per falciare con pochi schizzi in spazi ristretti. Variatori meccanici flessibili, posizione di trasporto con poco ingombro, peso 1,5 kg. Adatta per FS 91, FS 111 e FS 131.



Codice **4243 740 5102** **425,00 €**

TAGLIASIEPI HL 0° - NON REGOLABILE

Ideale per sagomare siepi alte e larghe. Adatto per FS 91 R, FS 111 R e FS 131 R. Lunghezza di taglio 50 cm, peso 1,3 kg.



Codice **4243 740 5100** **262,00 €**

BF

Attrezzo da montare: fresa per terreno. Adatto per FS 90 R, FS 100 R, FS 100, FS 130 R, FS 130 e FR 350. Larghezza di lavoro 22 cm, peso 3,6 kg.



Codice **4601 710 1504** **255,00 €**

POTATORE HT

Taglio preciso su rami alti. Struttura compatta con guida in rilievo integrata. Adatto per FS 91 R, FS 111 R e FS 131 R. Peso 0,7 kg.



Codice **4182 200 0215** **366,00 €**

LE NOSTRE TRACOLLE SONO ADATTE ALLE SEGUENTI DIMENSIONI:

TABELLA DIMENSIONALE TRACOLLE			
	Circonferenza toracica (cm)	Circonferenza vita (cm)	Lunghezza schiena (cm)
TRACOLLA DOPPIA	99 - 145	-	-
TRACOLLA UNIVERSALE			
ADVANCE / ADVANCE PLUS / ADVANCE PLUS arancione segnaletico	99 - 140	95 - 144	56
ADVANCE XXL	99 - 150	95 - 155	63
TRACOLLA FORESTALE			
ADVANCE / ADVANCE PLUS	99 - 144	90 - 135	56
ADVANCE XXL	99 - 155	100 - 150	61
ADVANCE X-TREEm	99 - 155	95 - 160	52 - 64



	Codice	Prezzi consigliati dal produttore, non vincolanti, in Euro	Cilindrata (cm ³)	Potenza (kW / CV)	Peso ^① (kg)	Livello di pressione acustica ^② (dB(A))	Livello di potenza sonora ^③ (dB(A))	Valore delle vibrazioni a sinistra/a destra ^④ (m/s ²)	Motore STIHL (2-MIX / 4-MIX [®])	Lunghezza totale senza utensile di taglio (cm)	Diametro della circonferenza di taglio (mm)
TAGLIABORDI A MISCELA											
FS 38	4140 012 2353	195,00	27,2	0,65 / 0,9	4,2	94	108	8,0 / 8,0	2-MIX	147	380
FS 55 R	4140 200 0526	279,00	27,2	0,75 / 1,0	4,4	95	108	8,5 / 8,5	2-MIX	170	420
DECESPUGLIATORI A MISCELA PER LA CURA DEL GIARDINO											
FS 56 R	4144 200 0028	359,00	27,2	0,8 / 1,1	4,7	94	107	6,6 / 6,6	2-MIX	170	230
FS 70 RC-E	4144 200 0091	405,00	27,2	0,9 / 1,2	4,8	94	107	6,6 / 6,6	2-MIX	170	230
FS 89 R	4180 200 0683	469,00	28,4	0,95 / 1,3	5,5	95	106	2,7 / 2,7	4-MIX [®]	180	230
DECESPUGLIATORI A MISCELA PER LA CURA DEL PRATO E DEL VERDE											
FS 91	4180 200 0543	539,00	28,4	0,95 / 1,3	5,8	95	106	3,2 / 2,5	4-MIX [®]	180	230
FS 91 R	4180 200 0686	515,00	28,4	0,95 / 1,3	5,5	95	106	3,2 / 2,5	4-MIX [®]	180	230
FS 94 RC-E	4149 200 0082	515,00	24,1	0,9 / 1,2	4,6	93	107	5,5 / 5,5	2-MIX	178	230
FS 94 C-E	4149 200 0080	535,00	24,1	0,9 / 1,2	4,9	93	107	4,3 / 3,5	2-MIX	178	230
FS 111 R	4180 200 0557	575,00	31,4	1,05 / 1,4	5,5	95	106	3,7 / 3,7	4-MIX [®]	180	230
FS 111 Fino a esaurimento!	4180 200 0554	595,00	31,4	1,05 / 1,4	5,8	95	106	3,7 / 3,7	4-MIX [®]	180	230
FS 120	4134 200 0422	439,00	30,8	1,3 / 1,8	6,3	98	110	4,9 / 4,2	2-MIX	177	230
FS 120 R	4134 200 0411	415,00	30,8	1,3 / 1,8	6,0	98	110	8,0 / 9,0	2-MIX	177	420
FS 131	4180 200 0568	649,00	36,3	1,4 / 1,9	5,8	98	109	3,7 / 3,4	4-MIX [®]	180	230
FS 131 R	4180 200 0574	625,00	36,3	1,4 / 1,9	5,5	98	109	3,7 / 3,4	4-MIX [®]	180	230
FS 235	4151 200 0018	499,00	36,3	1,55 / 2,1	6,8	99	111	5,1 / 4,1	2-MIX	181	420
FS 235 R	4151 200 0017	479,00	36,3	1,55 / 2,1	6,6	99	111	5,1 / 4,1	2-MIX	181	420
FS 240	4147 200 0357	779,00	37,7	1,7 / 2,3	7,0	98	109	4,6 / 4,0	2-MIX	180	250
FS 240 R	4147 200 0385	755,00	37,7	1,7 / 2,3	6,6	97	110	6,1 / 5,3	2-MIX	186	250
FS 260 R	4147 200 0386	825,00	41,6	2,0 / 2,7	6,9	99	110	4,4 / 5,7	2-MIX	180	300
FS 261 C-E	NOVITÀ 4147 200 0387	869,00	41,6	2,0 / 2,7	7,8	99	112	5,0 / 5,9	2-MIX	180	300
FS 261	NOVITÀ 4147 200 0392	845,00	41,6	2,0 / 2,7	7,5	100	111	4,2 / 4,6	2-MIX	180	300
DECESPUGLIATORI A MISCELA POTENTI											
FS 311	4180 200 0593	845,00	36,3	1,4 / 1,9	7,2	98	110	2,9 / 2,9	4-MIX [®]	180	300
FS 361 C-EM	NOVITÀ 4147 200 0397	989,00	37,7	1,7 / 2,3	8,6	100	110	2,6 / 2,7	2-MIX	179	300
FS 411 C-EM	NOVITÀ 4147 200 0398	1.065,00	41,6	2,0 / 2,7	8,7	99	109	2,6 / 2,4	2-MIX	179	300
FS 461 C-EM	NOVITÀ 4147 200 0388	1.135,00	45,6	2,2 / 3,0	8,7	101	110	2,4 / 2,3	2-MIX	179	300
FS 491 C-EM	NOVITÀ 4148 200 0145	1.199,00	51,6	2,4 / 3,3	9,3	101	112	3,4 / 2,8	2-MIX	179	300
FS 561 C-EM	NOVITÀ 4148 200 0177	1.535,00	57,1	2,8 / 3,8	10,2	102	115	3,3 / 3,3	2-MIX	176	350

● Di serie
○ Da montare (accessorio)

C = Dotazione comfort
E = STIHL ErgoStart
M = STIHL M-Tronic
R = Impugnatura circolare

① Peso senza carburante, senza utensile di taglio e senza protezione
② Valore K secondo RL 2006/42/EG = 2 m/s² con utensile standard
③ Valore K secondo RL 2006/42/EG = 2 m/s² con utensile standard

Utensile di taglio standard	Capacità serbatoio (l)	Albero di trasmissione nell'asta	Sistema antivibrante STIHL	STIHL ErgoStart	STIHL M-Tronic	Decompressione automatica	Impugnatura multifunzione	Impugnatura circolare/ impugnatura a manubrio/ impugnatura ad archetto	Regolazione impugnatura senza uso di utensili	Per falciare / per triturare / per segare	Tracolla semplice	Tracolla	Tracolla doppia	Tracolla universale ADVANCE / ADVANCE PLUS / ADVANCE PLUS arancione segnaletico	Tracolla forestale ADVANCE / ADVANCE PLUS / ADVANCE X-TREEM
CINTURE															
Testina falciante AutoCut C 6-2	0,33	flessibile	-	o	-	-	•	- / - / •	-	• / - / -	o	-	-	- / - / -	- / - / -
Testina falciante AutoCut C 26-2	0,33	flessibile	-	o	-	-	•	• / - / -	-	• / - / -	-	•	o	o / o / o	- / - / -
CINTURE															
Testina falciante SuperCut 20-2	0,34	flessibile	-	o	-	-	•	• / - / -	-	• / - / -	-	•	o	o / o / o	- / - / -
Testina falciante AutoCut 25-2	0,34	flessibile	-	•	-	-	•	• / - / -	-	• / - / -	-	•	o	o / o / o	- / - / -
Testina falciante C AutoCut 25-2	0,71	flessibile	a 1 punto	-	-	•	•	- / • / -	-	• / - / -	-	o	•	o / o / o	- / - / o
CINTURE															
Testina falciante AutoCut 25-2	0,71	rigido	a 1 punto	-	-	•	•	- / • / -	•	• / - / o	-	o	•	o / o / o	o / o / o
Testina falciante C AutoCut 25-2	0,71	rigido	a 1 punto	-	-	•	•	• / - / -	•	• / - / o	-	o	•	o / o / o	o / o / o
Testina falciante AutoCut 25-2	0,54	rigido	a 1 punto	•	-	-	•	• / - / -	-	• / - / -	-	•	o	o / o / o	o / o / o
Testina falciante AutoCut 25-2	0,54	rigido	a 1 punto	•	-	-	•	- / • / -	-	• / - / -	-	o	•	o / o / o	o / o / o
Testina falciante AutoCut 25-2	0,71	rigido	a 1 punto	-	-	•	•	• / - / -	•	• / - / o	-	o	•	o / o / o	o / o / o
Testina falciante AutoCut 25-2	0,71	rigido	a 1 punto	-	-	•	•	- / • / -	•	• / - / o	-	o	•	o / o / o	o / o / o
Testina falciante AutoCut 25-2	0,64	rigido	a 1 punto	-	-	•	•	- / • / -	•	• / - / -	-	o	•	o / o / o	o / o / o
Testina falciante AutoCut 25-2	0,64	rigido	a 1 punto	-	-	-	•	• / - / -	-	• / - / -	-	•	o	o / o / o	o / o / o
Testina falciante AutoCut 25-2	0,71	rigido	a 1 punto	-	-	•	•	- / • / -	•	• / - / o	-	-	•	o / o / o	o / o / o
Testina falciante AutoCut 25-2	0,71	rigido	a 1 punto	-	-	•	•	• / - / -	•	• / - / o	-	o	•	o / o / o	o / o / o
Testina falciante AutoCut C 26-2	0,81	rigido	a 1 punto	-	-	-	•	- / • / -	-	• / - / o	-	o	•	o / o / o	o / o / o
Testina falciante AutoCut C 26-2	0,81	rigido	a 1 punto	-	-	-	•	• / - / -	-	• / - / o	-	o	•	o / o / o	o / o / o
Testina falciante AutoCut 25-2	0,75	rigido	a 1 punto	-	-	-	•	- / • / -	•	• / - / o	-	•	o	o / o / o	o / o / o
Testina falciante AutoCut 25-2	0,75	rigido	a 1 punto	-	-	-	•	• / - / -	•	• / - / o	-	•	o	o / o / o	o / o / o
Testina falciante AutoCut 36-2	0,75	rigido	a 1 punto	-	-	-	•	- / • / -	-	• / - / -	-	o	o	o / o / o	o / o / o
Testina falciante AutoCut 46-2	0,75	rigido	a 1 punto	•	-	-	•	- / • / -	•	• / o / o	-	-	o	• / o / o	o / o / o
Testina falciante AutoCut 46-2	0,75	rigido	a 1 punto	-	-	-	•	- / • / -	•	• / o / o	-	o	o	o / o / o	o / o / o
CINTURE															
Testina falciante AutoCut 46-2	0,71	rigido	a 4 punto	-	-	•	•	- / • / -	•	• / o / o	-	-	o	• / o / o	o / o / o
Testina falciante AutoCut 46-2	0,75	rigido	a 4 punto	•	•	-	•	- / • / -	•	• / o / o	-	-	o	• / o / o	o / o / o
Testina falciante AutoCut 46-2	0,75	rigido	a 4 punto	•	•	-	•	- / • / -	•	• / o / o	-	-	o	• / o / o	o / o / o
Testina falciante AutoCut 46-2	0,75	rigido	a 4 punto	•	•	-	•	- / • / -	•	• / o / o	-	-	o	• / o / o	o / o / o
Coltello da boscaglia 300-3	0,99	rigido	a 4 punto	•	•	-	•	- / • / -	•	• / o / o	-	-	o	• / o / o	o / o / o
Coltello da boscaglia 350-3	0,99	rigido	a 4 punto	•	•	-	•	- / • / -	•	• / o / o	-	-	o	o / • / o	o / o / o



	Codice	Prezzi consigliati non vincolanti del produttore in Euro	Cilindrata (cm ³)	Potenza (kW / CV)	Tensione nominale (V)	Potenza assorbita (W)	Peso (kg)	Livello di pressione acustica [Ⓞ] (dB(A))	Livello di potenza sonora [Ⓞ] (dB(A))	Valore delle vibrazioni a sinistra/a destra [Ⓞ] (m/s ²)	Motore STIHL (2-MIX / 4-MIX [®]) / Sistema a batteria STIHL	Lunghezza totale senza utensile di taglio (cm)	Diametro della circonferenza di taglio (mm)
TAGLIABORDI E DECESPUGLIATORI A BATTERIA													
FSA 45[Ⓞ]	4512 011 5700	129,00	-	-	18	-	2,3 [Ⓞ]	77	87	1,7/4,9	-	110	≤ 250
FSA 57[Ⓞ]	4522 011 5730	159,00 [Ⓞ]	-	-	36	-	2,7 [Ⓞ]	74	89	4,0/4,0	Sistema AK	149	280
Set FSA 57[Ⓞ] con AK 10 + AL 101	4522 011 5740	269,00	-	-	36	-	3,5 [Ⓞ]	74	89	4,0/4,0	Sistema AK	149	280
Set FSA 57[Ⓞ] con 2 × AK 10 + AL 101	4522 200 0006	349,00	-	-	36	-	3,5 [Ⓞ]	74	89	4,0/4,0	Sistema AK	149	280
FSA 60 R[Ⓞ]	FA04 011 5700	199,00 [Ⓞ]	-	-	36	-	3,1 [Ⓞ]	77	91	3,7/2,0	Sistema AK	168	350
Set FSA 60 R[Ⓞ] con AK 20 + AL 101	FA04 011 5740	339,00	-	-	36	-	4,3 [Ⓞ]	77	91	3,7/2,0	Sistema AK	168	350
Set FSA 60 R[Ⓞ] con 2 × AK 20 + AL 101	FA04 200 0002	439,00	-	-	36	-	4,3 [Ⓞ]	77	91	3,7/2,0	Sistema AK	168	350
FSA 86 R[Ⓞ]	FA05 011 5700	295,00 [Ⓞ]	-	-	36	-	3,2 [Ⓞ]	77	91	3,7/2,0	Sistema AP	173	350
FSA 90 R[Ⓞ]	4863 200 0005	399,00 [Ⓞ]	-	-	36	-	2,8 [Ⓞ]	83	92	4,8/3,5	Sistema AP	177	380
FSA 90[Ⓞ]	4863 200 0002	419,00 [Ⓞ]	-	-	36	-	3,2 [Ⓞ]	73	84	3,5/3,5	Sistema AP	177	260
FSA 130 R[Ⓞ]	4867 200 0002	505,00 [Ⓞ]	-	-	36	-	3,9 [Ⓞ]	83	94	3,5/3,3	Sistema AP	175	420
FSA 130[Ⓞ]	4867 200 0001	529,00 [Ⓞ]	-	-	36	-	4,5 [Ⓞ]	82	94	1,9/1,1	Sistema AP	175	260
FSA 135 R[Ⓞ]	FA01 200 0003	529,00 [Ⓞ]	-	-	36	-	4,3 [Ⓞ]	80	92	3,7/1,8	Sistema AP	183	420
FSA 135[Ⓞ]	FA01 200 0000	559,00 [Ⓞ]	-	-	36	-	4,9 [Ⓞ]	81	94	2,1/1,8	Sistema AP	183	260
RGA 140[Ⓞ]	NOVITÀ FA02 200 0006	849,00 [Ⓞ]	-	-	36	-	6,4 [Ⓞ]	81	95	2,3/2,4	Sistema AP	183	230
TAGLIABORDI ELETTRICI													
FSE 31	4815 011 4100	75,00	-	-	230	245	2,2 [Ⓞ]	82	92	1,2/1,8	-	110	245
FSE 52	4816 011 4100	109,00	-	-	220 - 240	500	2,2 [Ⓞ]	82	94	3,0/4,5	-	131	300
FSE 60	4809 011 4122	152,00	-	-	230	540	3,9 [Ⓞ]	83	94	3,9/3,6	-	153	350
FSE 71	4809 011 4123	185,00	-	-	230	540	4,0 [Ⓞ]	82	93	3,3/2,9	-	153	350
FSE 81	4809 011 4124	219,00	-	-	230	1.000	4,7 [Ⓞ]	83	93	2,9/2,2	-	153	350
DECESPUGLIATORI A MISCELA SPALLEGGIATI													
FR 131 T	4180 200 0585	799,00	36,3	1,4 / 1,9	-	-	9,6 [Ⓞ]	97	110	2,2/2,2	4-MIX [®]	280	230
FR 235	4151 200 0016	585,00	36,3	1,55 / 2,1	-	-	10,3 [Ⓞ]	99	111	4,9/4,9	2-MIX	272	420
FR 410 C-E	4147 200 0362	939,00	41,6	2,0 / 2,7	-	-	10,8 [Ⓞ]	99	113	2,0/2,0	2-MIX	280	420
FR 460 TC-E	4147 200 0374	1.069,00	45,6	2,2 / 3,0	-	-	10,8 [Ⓞ]	99	117	2,0/2,0	2-MIX	280	420
FR 460 TC-EM	4147 200 0364	1.125,00	45,6	2,2 / 3,0	-	-	10,9 [Ⓞ]	99	113	2,0/2,0	2-MIX	280	420
FR 460 TC-EFM	4147 200 0372	1.319,00	45,6	2,2 / 3,0	-	-	11,5 [Ⓞ]	99	112	2,0/2,0	2-MIX	280	420

- Di serie
- Da montare (accessorio)
- C = Dotazione comfort
- E = STIHL ErgoStart
- F = Avviamento elettrico STIHL
- M = STIHL M-Tronic
- R = Impugnatura circolare
- T = Asta divisibile

- Ⓞ Valore K secondo RL 2006/42/EG = 2 m/s² con utensile standard
- Ⓞ Valore K secondo RL 2006/42/EG = 2 m/s² con utensile standard
- Ⓞ Numero di giri fisso
- Ⓞ Numero di giri a regolazione continua
- Ⓞ Peso batteria inclusa

Utensile di taglio standard	Capacità serbatoio (l)	Albero di trasmissione nell'asta	Sistema antivibrante STIHL	STIHL ErgoStart	STIHL Elektrostart	STIHL M-Tronic	STIHL Smart Connector 2 A	Decompressione automatica	Impugnatura multifunzione	Impugnatura circolare/ impugnatura a manubrio/ impugnatura ad archetto	Regolazione impugnatura senza uso di utensili	Per falciare / per triturare / per segare	Tracolla doppia	Tracolla universale ADVANCE/ ADVANCE PLUS / ADVANCE PLUS arancione segnaletico	Tracolla forestale ADVANCE/ ADVANCE PLUS / ADVANCE X-TREEm	Sistema di trasporto
													CINTURE			
Testina falciante PolyCut 2-2	-	-	-	-	-	-	-	-	-	-/-/●	●	●/-/-	-	-/-/-	-/-/-	-
Testina falciante AutoCut C 3-2	-	-	-	-	-	-	-	-	-	-/-/●	●	●/-/-	-	-/-/-	-/-/-	-
Testina falciante AutoCut C 3-2	-	-	-	-	-	-	-	-	-	-/-/●	●	●/-/-	-	-/-/-	-/-/-	-
Testina falciante AutoCut C 3-2	-	-	-	-	-	-	-	-	-	-/-/●	●	●/-/-	-	-/-/-	-/-/-	-
Testina falciante AutoCut C 6-2	-	-	-	-	-	-	-	-	-	●/-/-	-	●/-/-	-	-/-/-	-/-/-	-
Testina falciante AutoCut C 6-2	-	-	-	-	-	-	-	-	-	●/-/-	-	●/-/-	-	-/-/-	-/-/-	-
Testina falciante AutoCut C 6-2	-	-	-	-	-	-	-	-	-	●/-/-	-	●/-/-	-	-/-/-	-/-/-	-
Testina falciante AutoCut C 6-2	-	-	-	-	-	-	-	-	-	●/-/-	-	●/-/-	-	-/-/-	-/-/-	-
Testina falciante AutoCut 25-2	-	-	-	-	-	-	-	-	-	●/-/-	-	●/-/-	-	-/-/-	-/-/-	-
Testina falciante AutoCut 25-2	-	-	-	-	-	-	-	-	-	-/●/-	●	●/-/-	●	○/○/○	-/-/○	-
Testina falciante AutoCut C 26-2	-	rigido	-	-	-	-	-	-	-	●/-/-	-	●/-/-	-	-/-/-	-/-/-	-
Lama tagliaerba 260-2	-	rigido	-	-	-	-	-	-	-	-/●/-	●	●/-/●	●	○/○/○	-/-/○	-
Testina falciante AutoCut C 26-2	-	rigido	-	-	-	-	○	-	-	●/-/-	-	●/-/-	-	-/-/-	-/-/-	-
Testina falciante AutoCut C 26-2	-	rigido	-	-	-	-	○	-	-	-/●/-	●	●/-/●	●	○/○/○	-/-/○	-
Reciprocatore RG	-	rigido	-	-	-	-	○	-	-	-/●/-	●	●/-/-	●	○/○/○	-/-/○	-
													CINTURE			
Testina falciante AutoCut C 26-2	-	-	-	-	-	-	-	-	-	-/-/●	●	●/-/-	-	-/-/-	-/-/-	-
Testina falciante AutoCut C 3-2	-	-	-	-	-	-	-	-	-	-/-/●	●	●/-/-	-	-/-/-	-/-/-	-
Testina falciante AutoCut C 6-2	-	flessibile	-	-	-	-	-	-	-	-/-/●	-	●/-/-	-	-/-/-	-/-/-	-
Testina falciante AutoCut C 6-2	-	flessibile	-	-	-	-	-	-	-	-/-/●	-	●/-/-	-	-/-/-	-/-/-	-
Testina falciante AutoCut C 6-2	-	flessibile	-	-	-	-	-	-	-	-/-/●	-	●/-/-	-	-/-/-	-/-/-	-
													CINTURE			
Testina falciante AutoCut 25-2	0,71	rigido	●	-	-	-	-	●	●	●/-/-	●	●/-/-	-	-/-/-	-/-/-	●
Testina falciante AutoCut 36-2	0,81	rigido	●	-	-	-	-	●	●	●/-/-	●	●/-/-	-	-/-/-	-/-/-	●
Testina falciante AutoCut 25-2	0,75	rigido	●	●	-	-	-	●	●	●/-/-	●	●/-/-	-	-/-/-	-/-/-	●
Testina falciante AutoCut 36-2	0,75	rigido	●	●	-	-	-	●	●	●/-/-	●	●/-/-	-	-/-/-	-/-/-	●
Testina falciante AutoCut 36-2	0,75	rigido	●	●	-	●	-	●	●	●/-/-	●	●/-/-	-	-/-/-	-/-/-	●
Testina falciante AutoCut 36-2	0,75	rigido	●	●	●	●	-	●	●	●/-/-	●	●/-/-	-	-/-/-	-/-/-	●

Ⓞ Peso senza batteria, con dispositivi di taglio e protezione
 Ⓟ Peso batteria inclusa, senza caricatore
 Ⓠ Peso senza batteria, utensile di taglio e protezione
 Ⓡ Peso senza batteria con lama e protezione

Ⓢ Peso senza cavo, con utensile di taglio e protezione
 Ⓣ Peso senza carburante, senza utensile di taglio e senza protezione
 Ⓤ Prezzo senza batteria e senza caricatore



ATTREZZI DI TAGLIO E FILI PER FALCIATURA

- Attrezzi di taglio e fili per falciatura per diversi tipi di utilizzo.
- Dalla falciatura alla cura degli alberi più giovani
- Fili in materiale elastico di lunga durata e resistente all'usura
- Fili di forma, sezione e diametro diversi



ERBA E VEGETAZIONE TENERA



Testina falciante TrimCut

A due fili, per lavori di falciatura e pulizia. Il filo viene regolato a mano.



Testina falciante AutoCut

Due fili, per lavori di falciatura e pulizia. Ripristino automatico dei fili falcianti tramite pressione sulla testina.



Testina falciante SuperCut

A due fili, per lavori di falciatura e pulizia. Regolazione automatica del filo alla lunghezza di taglio ottimale.



Testina falciante DuroCut

A due o a quattro fili, per falciare superfici o per lavori di pulizia. Basta inserire fino a quattro fili. Compatibile con molti spessori e molte forme di filo differenti.



Testina falciante PolyCut

Utensile di taglio universale per lavori di pulizia e di falciatura di superfici. Con due o tre coltelli mobili in materiale sintetico.



**VEGETAZIONE
RESISTENTE****CANNETI E
CESPUGLI****CESPUGLI E
ALBERI SOTTILI****Coltello trituratore ShredCut**

Con due punte, in acciaio, per diradamento e per eliminare sterpaglia resistente e rovi.

**Sega circolare WoodCut, denti a punta**

Utensile speciale in acciaio per decespugliatori dalla media potenza in su. Per cespugli nodosi e per tronchi d'albero sottili.

**Sega circolare WoodCut, denti a sgorbia**

Utensile speciale in acciaio per decespugliatori dalla media potenza in su. Per cespugli nodosi, tronchi d'albero sottili, per segare e per dissodare.

**Sega circolare WoodCut, metallo duro**

Utensile speciale molto robusto per terreni sabbiosi e aridi e per tagliare rasoterra.

Lama tagliaerba GrassCut

In acciaio. Versioni con numero di lame e denti variabili per operazioni di taglio di erba resistente, infeltrita e sterpaglia.

Coltello da boscaglia BrushCut

Con due o tre punte, in acciaio, voltabile. Per diradamento e per eliminare erba resistente, infeltrita, sterpaglie e rovi.



TESTINE FALCIANTI^①

Codice

Prezzi consigliati dal produttore,
non vincolanti, in EuroDiametro fili per il taglio^② (mm)

Quantità di ricarica consigliata (m)

Forma del filo di taglio

FS 38, FS 40, FS 50, FS 50 C-E,
FSB-KMFS 55 R, FS 56 R, FS 56,
FS 56 C-E, FS 70 RC-E, FS 70 C-E

FS 55

FS 89, FS 91, FS 111, FS-KM

FS 94 RC-E, FS 94 C-E

FS 131, FS 120, FS 235

FS 240

FS 260, FS 261

FS 311

TESTINA FALCIANTE TRIMCUT

TRIMCUT C 32-2	4002 710 2198	18,20	2,4/2,7/3,0	1 x 8	○□⊗□◇	-	●	●	●	●	●	●	-	-
TRIMCUT C 42-2	4003 710 2122	21,00	2,4/2,7/3,0	1 x 8	○□⊗□◇	-	-	-	-	-	-	-	●	●
TRIMCUT C 52-2	4005 710 2117	23,80	2,4/2,7/3,0/3,3	1 x 8	○□⊗□◇	-	-	-	-	-	-	-	-	-

TESTINA FALCIANTE AUTOCUT

BOBINA FILO	6421 710 4300	7,80	1,4	-	○	-	-	-	-	-	-	-	-	-
BOBINA FILO per Autocut 2-2	4008 710 4300	9,50	1,6	-	⊗	-	-	-	-	-	-	-	-	-
BOBINA FILO per Autocut 2-2	4008 710 4301	10,50	2,0	-	⊗	-	-	-	-	-	-	-	-	-
BOBINA FILO per Autocut C 3-2	4009 710 4304	9,50	1,6	-	⊗	-	-	-	-	-	-	-	-	-
BOBINA FILO per Autocut C 3-2	4009 710 4305	9,50	2,0	-	⊗	-	-	-	-	-	-	-	-	-
AUTOCUT 2-2	4008 710 2100	21,40	1,6	-	⊗	-	-	-	-	-	-	-	-	-
AUTOCUT 2-2	4008 710 2103	21,40	2,0	-	⊗	-	-	-	-	-	-	-	-	-
AUTOCUT C 3-2	4009 710 2100	19,20	1,6	1 x 5	⊗	-	-	-	-	-	-	-	-	-
AUTOCUT C 3-2	4009 710 2106	18,80	2,0	1 x 5	⊗	-	-	-	-	-	-	-	-	-
AUTOCUT C 4-2	4006 710 2121	13,30	2,0	2 x 2,5	○⊗	-	-	-	-	-	-	-	-	-
AUTOCUT C 6-2	4006 710 2140	18,20	2,0/2,4	1 x 4	○□⊗□◇	●	-	-	-	-	-	-	-	-
AUTOCUT 25-2	4002 710 2108	16,90	2,4/2,7	2 x 3,5	○□⊗□◇	-	●	●	●	●	●	●	-	-
AUTOCUT C 26-2	4002 710 2169	18,00	2,4/2,7	1 x 7	○□⊗□◇	-	●	●	●	●	●	●	-	-
AUTOCUT C 27-2 NOVITÀ ^③	4002 710 4321	13,30	2,4/2,7	2 x 3,8	○□⊗□◇	-	●	●	●	●	●	●	-	-
AUTOCUT 36-2	4002 710 2170	21,30	2,4/2,7/3,0/3,3	2 x 4	○□⊗□◇	-	-	-	●	-	●	●	-	-
AUTOCUT 46-2	4003 710 2115	25,20	2,4/2,7/3,0/3,3	2 x 4	○□⊗□◇	-	-	-	-	-	-	-	●	●
AUTOCUT 56-2	4005 710 2107	28,20	2,4/2,7/3,0/3,3	2 x 4	○□⊗□◇	-	-	-	-	-	-	-	-	-

TESTINA FALCIANTE SUPERCUT

SUPERCUT 20-2	4002 710 2162	23,00	2,4	2 x 3	○□⊗	-	●	●	●	●	●	●	-	-
SUPERCUT 40-2	4003 710 2140	52,50	2,4	1 x 7,5	○□⊗	-	-	-	-	-	-	-	●	●

TESTINA FALCIANTE POLY CUT

POLY CUT 2-2 ^④	4008 710 2102	16,90	1,4/1,6	2 x 0,15	○⊗	-	-	-	-	-	-	-	-	-
POLY CUT 3-2 ^④	4009 710 2104	18,10	1,4/1,6	2 x 0,15	○⊗	-	-	-	-	-	-	-	-	-
POLY CUT 6-2 ^④	4006 710 2134	20,30	2,0/2,4	2 x 0,2	○□⊗□◇	●	-	-	-	-	-	-	-	-
POLY CUT 28-2 ^④ NOVITÀ	4002 820 2300	21,70	2,4/2,7	1 x 0,4	○□⊗□◇	-	●	-	●	●	●	●	-	-
POLY CUT 48-2 ^④ NOVITÀ	4003 710 2126	33,80	2,4/2,7	1 x 0,4	○□⊗□◇	-	-	-	-	-	-	-	-	●

TESTINA FALCIANTE DUROCUT

DUROCUT 5-2 ^④	4006 710 2131	25,20	1,6/2,0/2,4/L	2 x 0,2	○□⊗□◇	●	-	-	-	-	-	-	-	-
DUROCUT 20-2 ^④	4002 710 2182	43,70	2,0/2,4/2,7/L/XL	2 x 0,2	○□⊗□◇	-	●	●	●	●	●	●	-	-
DUROCUT 40-4 ^④	4005 710 2114	46,60	2,7/3,0/3,3/4,0/ XL/XXL	4 x 0,25	○□⊗□◇	-	-	-	-	-	-	-	●	●

TESTINA FALCIANTE DUROCUT






FIXCUT 31-2	4001 710 2105	19,20	1,6/2,0/2,4/2,7/ 3,0/3,3/4,0	-	○□⊗□◇	-	●	●	●	●	●	●	-	-
-------------	---------------	-------	---------------------------------	---	-------	---	---	---	---	---	---	---	---	---

- Consigliato
- Combinabile
- Non ammesso

- ① Ammessa solo con protezione
- ② I numeri evidenziati in grassetto indicano il diametro del filo della dotazione iniziale della testina
- ③ In alternativa può anche essere dotata di pezzi di filo tagliato a lunghezza
- ④ Inclusi 6 pezzi di filo L

























TESTINE FALCIANTI



1,4 mm 1,6 mm 2,0 mm 2,4 mm 2,7 mm 3,0 mm 3,3 mm 4,0 mm








RIEPILOGO DEI COLORI, SPESSORI E APPLICAZIONI DISPONIBILI PER I FILI PER FALCIATURA								
	FILO PER FALCIATURA ROTONDO Applicazione universale per rifiniture e sfalci	●	●	●	●	●	●	●
	FILO PER FALCIATURA ROTONDO E SILENZIOSO Per decespugliatori elettrici e a batteria, a rumorosità ridotta	-	◐	◐	◐	◐	-	◐
	FILO PER FALCIATURA QUADRATO Per un taglio efficace di erba spessa, residui legnosi ed erbacce	-	-	-	■	■	■	■
	FILO PER FALCIATURA PENTAGONALE Applicazione universale, elevata prestazione di taglio	-	-	-	⬠	⬠	⬠	-
	FILO PER FALCIATURA HIGH-TECH CF3 PRO Realizzato in tre diverse materie plastiche per flessibilità, robustezza ed elevate prestazioni di taglio	-	-	▨	▨	▨	▨	▨

Codice
Prezzo base al metro in Euro
Prezzi consigliati dal produttore non vincolanti, in Euro
Diametro (mm)
Lunghezza (m)

Codice
Prezzo base al metro in Euro
Prezzi consigliati dal produttore non vincolanti, in Euro
Diametro (mm)
Lunghezza (m)

FILII TONDI (BOBINE) ^①					
	0000 930 2334	0,21	4,00	1,6	19,0
	0000 930 3638 ^②	0,20	20,30	1,6	100,0
	0000 930 2335	0,24	3,40	2,0	14,0
	0000 930 2336	0,14	8,40	2,0	60,0
	0000 930 2338	0,27	3,80	2,4	14,0
	0000 930 2339	0,20	8,20	2,4	41,0
	0000 930 2340	0,16	13,00	2,4	83,0
	0000 930 2246	0,11	27,20	2,4	253,0
	0000 930 2341	0,39	3,50	2,7	9,0
	0000 930 2342	0,24	7,90	2,7	33,0
	0000 930 2343	0,19	12,40	2,7	65,0
	0000 930 2227	0,13	27,20	2,7	208,0
	0000 930 2289	0,12	41,60	2,7	347,0
	0000 930 2344	0,23	12,70	3,0	55,0
	0000 930 2542	0,17	27,20	3,0	162,0
	0000 930 2543	0,15	41,60	3,0	271,0
	0000 930 2345	0,60	3,60	3,3	6,0
	0000 930 2346	0,37	7,00	3,3	19,0
	0000 930 2347	0,29	11,20	3,3	39,0
	0000 930 2287	0,20	27,20	3,3	137,0
	0000 930 2290	0,18	41,60	3,3	228,0
	0000 930 2569	0,17	99,10	3,3	573,0
	0000 930 3607	0,58	15,60	4,0	27,0 ^③
	0000 930 3603	0,36	31,10	4,0	87,0 ^③

FILII TONDI E SILENZIATI (BOBINE) ^①					
	0000 930 2415	0,20	3,80	1,6	19,0
	0000 930 2416	0,26	3,70	2,0	14,0
	0000 930 2419	0,30	4,20	2,4	14,0
	0000 930 2421	0,18	14,60	2,4	83,0
	0000 930 2535	0,12	30,40	2,4	253,0
	0000 930 2422	0,34	3,90	2,7	9,0
	0000 930 2423	0,21	13,90	2,7	65,0
	0000 930 2414	0,15	30,40	2,7	208,0
	0000 930 3708	0,51	13,70	4,0	27,0 ^③

FILII A SEZIONE PENTAGONALE (BOBINE) ^①					
	0000 930 3340	0,18	8,40	2,4	48,0
	0000 930 3341	0,13	13,00	2,4	97,0
	0000 930 3342	0,24	9,30	2,7	38,0
	0000 930 3343	0,17	13,10	2,7	77,0
	0000 930 3303	0,14	27,20	2,7	215,0
	0000 930 3344	0,23	13,10	3,0	58,0
	0000 930 3305	0,13	27,20	3,0	203,0

Prezzi consigliati dal produttore, non vincolanti, in Euro

① Bobine
② Per DuroCut
③ NOVITÀ

SET DI COLTELLI IN MATERIALE SINTETICO

Per PolyCut 2-2 e 3-2,
otto coltelli in materiale sintetico.



Codice **4008 007 1000** **2,10 €**

Per PolyCut 6-2, 28-2 e 48-2,
dodici coltelli in materiale
sintetico.



Codice **4002 007 1000** **4,90 €**

Per PolyCut 6-3, 7-3, 20-3,
41-3, dodici coltelli in
materiale sintetico.



Codice **4111 007 1001** **3,30 €**

PEZZI DI FILO

48 pezzi di filo per confezione.



Per DuroCut 5-2 e 20-2, grandezza L, 2 mm, dentati
Codice **0000 930 3503** **6,30 €**

Per DuroCut 20-2 e 40-4, grandezza XL, 3 mm, dentati
Codice **0000 930 3504** **8,70 €**

Per DuroCut 40-4, grandezza XXL, 4 mm, dentati
Codice **0000 930 3505** **11,20 €**

BOBINE DI FILO

Per FSE 31, 1,4 mm, 2 x 4,0 m

Codice **6421 710 4300** **7,80 €**



Per FSE 41, 1,4 mm, 2 x 4,0 m

Codice **6235 710 4305** **8,10 €**



Per FSE 52, 1,6 mm, 2 x 4,0 m
Con filo silenziato.

Codice **4008 710 4300** **9,50 €**

Codice
Prezzo base al metro
in Euro
Prezzi consigliati
dal produttore non
vincolanti, in Euro
Diametro (mm)
Lunghezza (m)

FILI A SEZIONE QUADRATA (BOBINE)®

■	0000 930 2640	0,20	8,20	2,4	41,0
■	0000 930 2641	0,15	12,80	2,4	83,0
■	0000 930 2612	0,11	27,20	2,4	253,0
■	0000 930 2642	0,25	8,10	2,7	32,0
■	0000 930 2643	0,20	12,80	2,7	65,0
■	0000 930 2616	0,13	27,20	2,7	208,0
■	0000 930 2617	0,12	41,60	2,7	347,0
■	0000 930 2644	0,24	12,90	3,0	53,0
■	0000 930 2619	0,17	27,20	3,0	162,0
■	0000 930 2620	0,15	41,60	3,0	271,0
■	0000 930 2645	0,29	11,20	3,3	38,0
■	0000 930 2622	0,20	27,20	3,3	137,0
■	0000 930 2623	0,18	41,60	3,3	228,0
■	0000 930 3611	0,41	11,60	4,0	28,0
■	0000 930 3612	0,39	35,00	4,0	90,0



Codice
Prezzo base al metro
in Euro
Prezzi consigliati
dal produttore non
vincolanti, in Euro
Diametro (mm)
Lunghezza (m)

FILI HI-TECH PER TAGLIO CF3 PRO A FORMA DI CROCE (BOBINE)®

■	0000 930 4318	0,27	12,30	2,0	45,0
■	0000 930 4319	0,25	23,10	2,0	91,0
■	0000 930 4300	0,34	11,90	2,4	35,0
■	0000 930 4303	0,30	21,10	2,4	70,0
■	0000 930 4313	0,27	57,40	2,4	212,0
■	0000 930 4320	0,25	86,10	2,4	345,0
■	0000 930 4301	0,40	10,40	2,7	26,0
■	0000 930 4304	0,37	19,70	2,7	53,0
■	0000 930 4314	0,32	54,90	2,7	172,0
■	0000 930 4321	0,29	82,40	2,7	280,0
■	0000 930 4302	0,47	9,90	3,0	21,0
■	0000 930 4305	0,44	19,00	3,0	43,0
■	0000 930 4315	0,39	52,40	3,0	134,0
■	0000 930 4322	0,37	78,60	3,0	215,0
■	0000 930 4311	0,51	17,30	3,3	34,0
■	0000 930 4316	0,44	49,90	3,3	113,0
■	0000 930 4323	0,42	74,90	3,3	180,0



ATTREZZI DA TAGLIO IN METALLO

	Codice	Prezzi consigliati dal produttore, non vincolanti, in Euro	Diametro attacco (mm)	FS 55 R, FS 55, FS 56 R, FS 56, FS 56 C-E, FS 70 RC-E, FS 70 C-E	FS 80, FS 85, FS 89, FS 91, FS 111, FS 131, FSA 130, FSA 135	FSA 130 R, FSA 135 R, FS-KM	FS 94 RC-E, FS 94 C-E, FSA 90 R	FSA 90	FS 240	FS 260, FS 261	FS 311
LAMA TAGLIAERBA GRASSCUT[Ⓢ]											
230 mm (2 F)	4001 713 3805	13,30	25,4	●	●	●	●	●	●	-	-
260 mm (2 F)	4001 713 3812	19,00	25,4	-	●	●	●	●	●	-	-
230 mm (4 F)	4001 713 3801	16,40	25,4	●	●	●	●	●	●	-	-
230 mm (4 F)	4000 713 3801	16,40	20,0	-	-	-	-	-	-	●	●
230 mm (8 Z)	4001 713 3803	16,40	25,4	●	●	●	●	●	●	-	-
255 mm (8 Z)	4000 713 3802	19,30	20,0	-	-	-	-	-	-	●	●
250 mm (32 Z) [Ⓢ]	4001 713 3813	34,30	25,4	-	●	●	-	-	●	-	-
250 mm (32 Z) [Ⓢ]	4000 713 3812	34,30	20,0	-	-	-	-	-	-	●	●
250 mm (40 Z) [Ⓢ]	4001 713 3806	56,70	25,4	-	-	-	●	-	●	-	-
250 mm (40 Z) [Ⓢ]	4000 713 3806	56,70	20,0	-	-	-	-	-	-	●	●
COLTELLO DA BOSCAGLIA BRUSHCUT[Ⓢ]											
250 mm (3 F)	4112 713 4100	27,20	25,4	-	●	●	-	-	●	-	-
300 mm (3 F)	4119 713 4100	34,00	20,0	-	-	-	-	-	-	●	●
305 mm „Spezial“ (2 F) [Ⓢ]	4000 713 4103	45,30	20,0	-	-	-	-	-	-	●	●
350 mm (3 F)	4110 713 4100	39,40	20,0	-	-	-	-	-	-	-	-
350 mm „Spezial“ (3 F) [Ⓢ]	4000 713 4100	50,50	20,0	-	-	-	-	-	-	-	-
COLTELLO TRITURATORE SHREDCUT^{ⓈⓈ}											
270 mm (2 F)	4000 713 3903	34,00	20,0	-	-	-	-	-	-	●	●
320 mm (2 F)	4000 713 3902	39,80	20,0	-	-	-	-	-	-	-	-
SEGA CIRCOLARE WOODCUT, DENTI A PUNTA^{ⓈⓈ}											
200 mm (80 Z)	4112 713 4201	23,30	25,4	-	-	-	-	-	●	-	-
200 mm (44 Z)	4000 713 4200	24,50	20,0	-	-	-	-	-	-	●	●
225 mm (48 Z)	4000 713 4205	28,30	20,0	-	-	-	-	-	-	●	-
SEGA CIRCOLARE WOODCUT, DENTI A SGORBIA^{ⓈⓈ}											
200 mm (22 Z)	4112 713 4203	24,90	25,4	-	●	-	-	-	●	-	-
200 mm (22 Z)	4119 713 4200	24,90	20,0	-	-	-	-	-	-	●	●
225 mm (24 Z)	4000 713 4201	29,60	20,0	-	-	-	-	-	-	●	●
200 mm (22 Z) HP [Ⓢ]	4001 713 4203	30,40	25,4	-	●	-	-	-	●	-	-
200 mm (22 Z) HP [Ⓢ]	4000 713 4203	30,40	20,0	-	-	-	-	-	-	●	●
225 mm (22 Z) HP [Ⓢ]	4000 713 4202	34,10	20,0	-	-	-	-	-	-	●	●
250 mm (26 Z) [Ⓢ]	NOVITÀ 4000 713 4204	34,10	20,0	-	-	-	-	-	-	-	-
SEGA CIRCOLARE WOODCUT, METALLO DURO^{ⓈⓈ}											
225 mm (36 Z)	4000 713 4211	41,90	20,0	-	-	-	-	-	-	●	-

- Consigliato
- Combinabile
- Non ammesso

F = Coltelli
Z = Denti

- Ⓢ Ammessa solo con protezione
- ⓈⓈ Con ridotta tendenza a scagliare
- ⓈⓈⓈ Sopporta elevate sollecitazioni, lunga durata

- Ⓢ Ammessa solo con coltello tritratore
- Ⓢ Ammessa solo per FS con impugnatura a manubrio
- Ⓢ Ammessa solo con fermo, vedi pagina 255

ACCESSORI PER GLI UTENSILI DI TAGLIO

- Affilatura e protezione
- Per differenti utilizzi e applicazioni



LIME

Lima piatta per coltelli da bosaglia e seghe circolari con denti a punta. 200 mm.

Codice **0814 212 3310** **9,10 €**

Fornito con custodia per mantenere l'oggetto pulito

Codice **0814 212 3000** **9,70 €**

LIMA TRIANGOLARE PER AFFILARE

Per seghe circolari con denti a punta.

Codice **0811 421 8971** **7,90 €**

MANICO PER LIMA



Manico in legno per tutte le lime triangolari, piatte e tonde da 4,0 fino a 5,5 mm.

Codice **0811 490 7860** **0,90 €**

FH 3

Impugnatura morbida.
Per lime piatte fino a 150 mm.

Codice **0000 881 4503** **3,80 €**

PORTALIMA CON LIMA TONDA

Per seghe circolari con denti a sgorbia.

Codice **5605 750 4343** **11,40 €**

DIME PER AFFILARE

Per coltelli da bosaglia.

Coltello da bosaglia a due punte
Codice **4020 890 5501** **6,00 €**

Coltello da bosaglia a tre punte
Codice **4020 890 5500** **8,00 €**

STRADATORE

Per seghe circolari con denti a sgorbia.

Codice **4020 893 5000** **13,50 €**

PROTEZIONE DALL'USURA

Da avvitare nella zona più soggetta a usura per una maggiore durata della testina falciante.

Per DuroCut 20-2
Codice **4005 007 1001** **6,90 €**

NOVITÀ Per PolyCut 28-2 e 48-2
Codice **4003 007 1001** **10,80 €**

LIME

Per seghe circolari con denti a punta. 150 mm.

Codice **0814 252 3356** **3,90 €**

Codice

Prezzi consigliati
dal produttore,
non vincolanti, in Euro

Diametro - circonferenza
di taglio max
(filo/metallo) (mm)

FS 55, FS 56, FS 70

FSA 57

FS 89, FS 91, FS 111, FS 131,
FS 240, FSA 130, FSA 135, FR 410,
FR 460, FS-KM

FS 94

FS 260, FS 311, FS 360, FS 410,
FS 460, FS 490

FS 410 K, FS 460 K, FS 490 K

FS 261, FS 361, FS 411, FS 461, FS 491

FS 560 C-EM

FS 561 C-EM

FSA 60 R, FSA 86 R

FSA 90

PROTEZIONE UNIVERSALE PER TESTINE FALCIANTI E UTENSILI DI METALLO



4180 007 1028	30,50	420/260	-	-	•	•	-	-	-	-	-	-	-
---------------	-------	---------	---	---	---	---	---	---	---	---	---	---	---

PROTEZIONE PER UTENSILI DI METALLO



4863 710 8100	25,10	-/260	-	-	-	-	-	-	-	-	-	-	•
4144 710 8116	20,00	-/230	•	-	-	-	-	-	-	-	-	-	-
4147 710 8101	20,30	-/305	-	-	-	-	•	-	-	-	-	-	-
4148 710 8101	17,00	-/350	-	-	-	-	-	-	•	-	-	-	-
4147 007 1021 ^①	26,00	-/305	-	-	-	-	-	•	-	-	-	-	-
4148 710 8105	15,70	-/350	-	-	-	-	-	-	-	-	•	-	-

NOVITÀ

PROTEZIONE UNIVERSALE PER TESTINE FALCIANTI E POLY CUT



4144 710 8117	24,50	420/-	•	-	-	-	-	-	-	-	-	-	-
4147 710 8100	20,30	480/-	-	-	-	-	•	-	-	•	-	-	-
4147 710 8108	33,90	480/-	-	-	-	-	-	•	-	•	-	-	•
4863 710 8120	23,40	380/-	-	-	-	-	-	-	-	-	-	-	•
4180 007 1030	29,10	420/-	-	•	-	-	•	-	-	-	-	-	-
4522 007 8102	17,20	280/-	-	-	•	-	-	-	-	-	-	-	-
FA05 710 8101 ^②	22,30	350/-	-	-	-	-	-	-	-	-	-	•	-

PROTEZIONE PER TRITURARE - CONFEZIONE BASE (COLTELLO TRITURATORE, PROTEZIONE PER TRITURARE E PEZZI PER IL FISSAGGIO)



4147 007 1011	78,70	-/270	-	-	-	-	•	-	•	-	-	-	-
4148 007 1012	113,20	-/320	-	-	-	-	-	-	-	•	•	-	-

PROTEZIONE PER SEGHE CIRCULARI (ARRESTO E PROTEZIONE PER SEGHE CIRCULARI)^③




4180 710 8201	17,60	-/200	-	-	•	-	-	-	-	-	-	-	-
4147 007 1008 ^②	30,90	-/200	-	-	-	-	•	-	-	-	-	-	-
4147 007 1009 ^②	33,50	-/225	-	-	-	-	•	-	-	-	-	-	-
4147 710 8210	22,30	-/200	-	-	-	-	-	•	-	-	-	-	-
4147 710 8211	26,20	-/225	-	-	-	-	-	•	-	-	-	-	-
4148 710 8201	26,20	-/225	-	-	-	-	-	-	-	•	-	-	-
4148 710 8203	25,80	-/250	-	-	-	-	-	-	-	-	•	-	-

NOVITÀ

① Conversione solo in combinazione con l'anello di protezione 4128 717 2704
 ② Protezione speciale 135° per protezione estesa, per FSA 60 R/FSA 86 R
 ③ Ammesso solo per FS con impugnatura a manubrio

④ Conversione solo in combinazione con l'anello di protezione 4147 717 2701, incluso nella dotazione di serie
 ⑤ Spiegazione dei simboli a pagina 499





TECNOLOGIA AVANZATA. PER LA RACCOLTA DELLA FRUTTA.

Raccoglitori speciali

259

Accessori e parti per abbacchiatori e scuotitori **262**



RACCOGLITORI SPECIALI NEL DETTAGLIO



TECNOLOGIA

01 PETTINI

Con file di denti sfalsati in carbonio resistente e particolarmente leggero.

02 FILTRO ARIA DI LUNGA DURATA

Consente una lunga durata del filtro e un'affidabile protezione del motore, anche in condizioni estreme.

03 POMPA CARBURANTE MANUALE

Azionando ripetutamente la pompa carburante manuale prima dell'avviamento potete diminuire di ca. il 40% il numero dei tiri per l'avviamento. Infatti disponete più velocemente di carburante sufficiente.

COMFORT

04 IMPUGNATURA MULTIFUZIONE

Tutti gli elementi per il controllo del motore sono gestibili con una mano sola, per un utilizzo facile e affidabile.

05 INGRANAGGI CON LUBRIFICAZIONE A VITA

Per un funzionamento con poca manutenzione.

06 ASTA SEPARABILE IN ALLUMINIO

Leggera, resistente, divisibile e con tubo impugnatura rivestito per una presa migliore.

RACCOGLITORI SPECIALI

- Per raccogliere comodamente piccoli frutti come olive, nocciole e pistacchi
- Ottimal trasmissione del movimento di scuotimento all'albero
- Con basso livello di vibrazioni per un lavoro meno faticoso



SP 92 C-E

24,1 cm³ • 0,9 kW / 1,2 CV • 5,4 kg^⓪

Abbacchiatore ultra-leggero con pettine per olive e piccoli frutti. Motore STIHL 2-MIX, sistema antivibrante STIHL, avviamento STIHL ErgoStart, leva di comando con funzione di carico parziale STIHL ECOSPEED, tracolla, velocità del pettine regolabile, lunghezza totale 231 cm.



Codice **4259 011 0702** **1.225,00 €**

Altre versioni: SP 92 TC-E vedere tabella a pagina 262

NOVITÀ

SP 452

41,6 cm³ • 2,0 kW / 2,7 CV • a partire da 14,1 kg^⓪

Potente scuotitore con gancio per la raccolta di olive e piccoli frutti. Con sistema antivibrante STIHL, motore STIHL 2-MIX, STIHL ElastoStart e tracolla. Disponibile in tre diverse lunghezze.



SP 452 con 1,86 m Asta
Codice **VB01 200 0010** **1.845,00 €**

SP 452 con 2,26 m Asta
Codice **VB01 200 0011** **1.869,00 €**

SP 452 con 2,60 m Asta
Codice **VB01 200 0012** **1.895,00 €**

Prezzi consigliati dal produttore, non vincolanti, in Euro

C = Dotazione comfort ⓪ Peso senza carburante, completo
E = STIHL ErgoStart
T = Asta divisibile



NOVITÀ**SP 482**45,6 cm³ • 2,2 kW / 3,0 CV • a partire da 14,1 kg^①

Scuotitore speciale per olive e piccoli frutti con gancio per impiego professionale. Sistema antivibrante STIHL, motore STIHL 2-MIX, STIHL ElastoStart e tracolla. Disponibile in tre diverse lunghezze.

**SP 482** con 1,86 m AstaCodice **VB01 200 0008****1.945,00 €****SP 482** con 2,26 m AstaCodice **VB01 200 0009****1.975,00 €****SP 482** con 2,60 m AstaCodice **VB01 200 0013****1.999,00 €****SPA 65**36 V • 3,3 kg^②

Abbacchiatore a batteria con velocità dei pettini a regolazione continua. Trasmissione solida e resistente alla polvere, motore elettrico EC-Motor, occhiello per appendere la tracolla come ausilio nel trasporto, tubo impugnatura sullo stelo per operazioni quotidiane, indicato in combinazione con AR 2000 L, AR 3000 L, lunghezza totale 225 cm.

**SPA 65** senza batteria e caricabatteriaCodice **4855 011 0700****759,00 €****BATTERIE ADATTE E ALTRI ACCESSORI**SI TROVANO A PARTIRE DA **PAGINA 16**



ACCESSORI E PARTI PER ABBACCHIATORI E SCUOTITORI

- Attrezzi combinabili per svariate applicazioni
- Prolunga asta per facilitare il lavoro
- Sistema di trasporto confortevole



SISTEMA SPALLEGGIATO RTS

Per un utilizzo prolungato. Regolabile in base alla statura, consente di lavorare in modo ergonomico e senza stancarsi. Adatto per potatori: HT 133, HT 135, HTA 66, HTA 86, HTA 135, HTE 60; motori Kombi con HT-KM o HL-KM 145°: KM 56 RC-E, KM 94 RC-E, KM 111 R, KM 131 R, KMA 135 R; tagliaiepi allungato: HL 94 C-E, HLA 66, HLA 86, HLA 135, HLE 71. Non utilizzabile con: KMA 130 R, HL 94 KC-E e HLE 71 K.

Codice **0000 790 4400** **169,30 €**

LAMA DI RICAMBIO PER ASA 85

Per cesoia a batteria ASA 85.



Codice **4861 702 2300** **68,50 €**

Codice

Prezzi consigliati dal produttore,
non vincolanti, in Euro

RACCOGLITORI SPECIALI A MISCELA

SP 92 C-E		4259 011 0702	1.225,00
SP 92 TC-E		4259 011 0705	1.289,00
SP 452 (1,86 m Asta)	NOVITÀ	VB01 200 0010	1.845,00
SP 452 (2,26 m Asta)	NOVITÀ	VB01 200 0011	1.869,00
SP 452 (2,60 m Asta)	NOVITÀ	VB01 200 0012	1.895,00
SP 482 (1,86 m Asta)	NOVITÀ	VB01 200 0008	1.945,00
SP 482 (2,26 m Asta)	NOVITÀ	VB01 200 0009	1.975,00
SP 482 (2,60 m Asta)	NOVITÀ	VB01 200 0013	1.999,00

RACCOGLITORE SPECIALE A BATTERIA

SPA 65	4855 011 0700	759,00 [Ⓢ]
---------------	---------------	---------------------

Prezzi consigliati dal produttore, non vincolanti, in Euro

- Di serie C = Dotazione comfort
E = STIHL ErgoStart
T = Asta divisibile

NOVITÀ SERVICE KIT



Con il Service Kit per abbacchiatori e scuotitori STIHL, è possibile eseguire autonomamente una semplice manutenzione. Il kit comprende una candela, un filtro carburante e un filtro dell'aria. Oltre a preservare i componenti della macchina da impurità e danni, la manutenzione standard proattiva e regolare prolunga la durata dell'attrezzatura nel tempo. Eccettuata la chiave combinata, già in dotazione con la l'attrezzatura STIHL, non sono necessari altri strumenti per la manutenzione.

Service Kit 21 per SP 400, SP 401, SP 450, SP 451, SP 481

Codice **4134 007 4101**

16,90 €

Service Kit 27 per SP 452, SP 482

Codice **4147 007 4101**

15,90 €

Service Kit 28 per SP 92, KM 94

Codice **4149 007 4101**

15,90 €



Cilindrata (cm ³)	Potenza (kW / CV)	Tensione nominale (V)	Peso (kg)	Livello di pressione acustica [Ⓞ] (dB(A))	Livello di potenza sonora [Ⓞ] (dB(A))	Valore delle vibrazioni a sinistra / a destra [Ⓞ] (m/s ²)	Motore STIHL (2-MIX / 4-MIX®) / Sistema a batteria STIHL	Lunghezza totale (cm)	Sistema antivibrante STIHL	STIHL ElastoStart	STIHL ErgoStart	Tracolla
24,1	0,9 / 1,2	-	5,4 [Ⓞ]	90	105	5,8 / 6,4	2-MIX	231	●	-	●	●
24,1	0,9 / 1,2	-	5,6 [Ⓞ]	90	105	6,6 / 6,1	2-MIX	231	●	-	●	●
41,6	2,0 / 2,7	-	14,1 [Ⓞ]	98	112	8,0 / 5,5	2-MIX	278	●	●	-	●
41,6	2,0 / 2,7	-	14,3 [Ⓞ]	98	112	8,0 / 4,0	2-MIX	318	●	●	-	●
41,6	2,0 / 2,7	-	14,4 [Ⓞ]	98	112	11,0 / 5,0	2-MIX	352	●	●	-	●
45,6	2,2 / 3,0	-	14,1 [Ⓞ]	98	112	8,0 / 5,5	2-MIX	278	●	●	-	●
45,6	2,2 / 3,0	-	14,3 [Ⓞ]	98	112	8,0 / 4,0	2-MIX	318	●	●	-	●
45,6	2,2 / 3,0	-	14,4 [Ⓞ]	98	112	11,0 / 5,0	2-MIX	352	●	●	-	●
-	-	36	3,3 [Ⓞ]	84	95	2,5 / 2,5	Sistema AP	225	●	-	-	●

Ⓞ Valore K secondo RL 2006 / 42 / EG = 2,5 dB(A)

Ⓞ Peso senza batteria

Ⓞ Valore K secondo RL 2006 / 42 / EG = 2 m/s²

Ⓞ Prezzo senza batteria e senza caricatore

Ⓞ Peso senza carburante, completo



**LAVORARE IL TERRENO
NON È PIÙ FATICOSO.**



MOTOZAPPE NEL DETTAGLIO



TECNOLOGIA

- 01 ZAPPETTE**
Le zappette hanno una forma speciale e zappano il terreno con una sequenza particolarmente efficiente.
- 02 REGOLAZIONE CENTRALIZZATA DEL MANUBRIO**
Grazie alla leva di fissaggio rapido, la stegola può essere regolata lateralmente e in altezza e ripiegata per trasportare o riporre la motozappa.
- 03 ELEMENTO FRENANTE REGOLABILE A 180°**
Con l'elemento frenante è possibile stabilire la profondità dell'intervento della zappa e la velocità di avanzamento. Facilita il lavoro in passaggi e curve stretti. Inoltre è facilmente accessibile, comodamente regolabile in altezza e dotato di fissaggio sicuro.

COMFORT

- 04 SISTEMA ANTIVIBRAZIONI**
Il sistema antivibrazioni è integrato nel fissaggio della stegola. Riduce le oscillazioni sulla stegola, riducendo anche lo sforzo fisico durante il lavoro con la macchina per un periodo di tempo prolungato.
- 05 AGEVOLE COMANDO DELL'ACCELERATORE**
Per ottimizzare l'utilizzo dell'attrezzo è possibile guidare la motozappa con le due impugnature. Il comando dell'acceleratore si trova a portata di mano, quindi il regolatore del numero di giri sulla stegola può essere azionato facilmente con le dita mentre si guida la macchina. In questo modo si regola esattamente la potenza durante la zappatura.
- 06 POSIZIONE DI PULIZIA**
Permette di pulire, montare e smontare facilmente le zappette.

MOTOZAPPE E ACCESSORI

- Per amanti del giardinaggio, addetti alla manutenzione del paesaggio e orticoltori
- Zappare con un ridotto dispendio di forza
- Elevato comfort di comando
- Potente e con vibrazioni minime



MH 445 R

139 cm³ • 2,3 kW / 3,1 CV • 37,0 kg[Ⓢ]

Motozappa potente ad elevata maneggevolezza e dotata di retromarcia, per lavorare anche negli spazi più stretti. Elevato comfort di controllo per zappare con uno sforzo fisico ridotto. Vibrazioni ridotte grazie al sistema antivibrazioni integrato. Incluso carrello per facilitare il trasporto.

Codice 6241 011 3914

809,00 €



MH 445

139 cm³ • 2,3 kW / 3,1 CV • 36,0 kg[Ⓢ]

Motozappa potente ad elevata maneggevolezza, per lavorare anche negli spazi più stretti. Elevato comfort di controllo per zappare con uno sforzo fisico ridotto. Vibrazioni ridotte grazie al sistema antivibrazioni integrato. Incluso carrello per facilitare il trasporto.

Codice 6241 011 3905

765,00 €

Prezzi consigliati dal produttore, non vincolanti, in Euro

R = Retromarcia

Ⓢ Peso netto esclusi carburanti e lubrificanti



**MH 600**212 cm³ • 4,4 kW / 6,0 CV • 68,0 kg[Ⓢ]

Robusta motozappa con motore potente per applicazioni impegnative su fondi duri. Indicato per terreni di medie dimensioni. Possibilità di selezione individuale della velocità tramite due marce in avanti e una retromarcia. Stegola con regolazione laterale e in altezza per adattare lo strumento alla statura dell'utente e all'applicazione, larghezza operativa regolabile, ruota di trasporto anteriore ritraibile, filtro a bagno d'olio per impieghi in ambienti polverosi.

Codice

6250 011 3915

845,00 €**MH 700**252 cm³ • 5,2 kW / 7,1 CV • 124,0 kg[Ⓢ]

Potente motozappa con ampia larghezza operativa per grandi superfici. Possibilità di selezione individuale della velocità tramite due marce in avanti e una retromarcia. Larghezza operativa regolabile, stegola con regolazione laterale e in altezza per adattare lo strumento alla statura dell'utente e all'applicazione, ruota di trasporto anteriore ritraibile, filtro a bagno d'olio per impieghi in ambienti polverosi. Pneumatici da 16" inclusi nella dotazione per il trasporto della motozappa.

Codice

6251 011 3910

1.265,00 €**MH 685**173 cm³ • 2,9 kW / 3,9 CV • 46,0 kg[Ⓢ]

Motozappa potente per impieghi duri e terreni pesanti. Elevato comfort di controllo per zappare con un dispendio di forza ridotto. Vibrazioni minime grazie al sistema antivibrazioni integrato. Incluso carrello per facilitare il trasporto.

Codice

6241 011 3932

995,00 €**CARBURANTI E LUBRIFICANTI ADATTI**SI TROVANO A PARTIRE DA **PAGINA 362**



CORPO RINCALZATORE

Corpo rinalzatore per l'applicazione di solchi per l'orto.



AHK 701 regolabile, per i modelli MH 560, MH 585 e MH 685
Codice **6906 710 1132** **121,30 €**

AHK 702 fisso, per i modelli MH 560, MH 585 e MH 685
Codice **6906 710 1137** **104,00 €**

AHK 800 regolabile, per i modelli MH 600 e MH 700[Ⓢ]
Codice **6906 710 1142** **84,70 €**

AHV 600

Espansione set di zappatura e modanature protettive, per i modelli MH 445 e MH 445 R.



Codice **6906 710 0311** **151,50 €**

SET RUOTE METALLICHE

AMR 031
per MH 560, MH 585 e MH 685
Codice **6906 710 0917** **139,90 €**

AMR 060 per MH 600
Codice **6906 710 0922** **170,40 €**

AMR 070 per MH 700
Codice **6906 710 0924** **256,20 €**

AZG 030

Peso supplementare 2 x 9,0 kg, per i modelli MH 560, MH 585 e MH 685.



Codice **6906 820 0111** **223,80 €**

Codice

Prezzi consigliati dal produttore, non vincolanti, in Euro

Larghezza di lavoro (cm)

Set di zappatura (Ø in cm)

Trazione

Capacità serbatoio (l)

Modello motore

Cilindrata (cm³)

Potenza nominale (kW/CV)

Numero di giri di lavoro (giri/min)

Peso[Ⓢ] (kg)

MOTOZAPPE												
Modello	Codice	Prezzo	Larghezza di lavoro (cm)	Set di zappatura (Ø in cm)	Trazione	Capacità serbatoio (l)	Modello motore	Cilindrata (cm ³)	Potenza nominale (kW/CV)	Numero di giri di lavoro (giri/min)	Peso [Ⓢ] (kg)	
MH 445	6241 011 3905	765,00	45	30	1V	0,9	STIHL EVC 200	139	2,3 /3,1	3.100	36,0	
MH 445 R	6241 011 3914	809,00	45	30	1V + 1R	0,9	STIHL EVC 200	139	2,3 /3,1	3.100	37,0	
MH 600	6250 011 3915	845,00	78	31	2V + 1R	3,6	STIHL EHC 600	212	4,4 /6,0	3.600	68,0	
MH 685	6241 011 3932	995,00	85	32	1V + 1R	1,4	Kohler HD 775 OHV SC	173	2,9 /3,9	3.200	46,0	
MH 700	6251 011 3910	1.265,00	120	36	2V + 1R	3,6	STIHL EHC 700	252	5,2 /7,1	3.600	124,0	

Prezzi consigliati dal produttore, non vincolanti, in Euro
● Di serie

OHV = Valvole in testa
SC = SmartChoke

Ⓢ Peso netto esclusi carburanti e lubrificanti
Ⓢ Fattori d'incertezza K_{pA}/K conforme a RL 2006/42/ECRS

R = Retromarcia
V = Marcia avanti

AGS 100

Gabbia di sicurezza per il rimessaggio sicuro della scatola cambio, per tutte le motozappe.



Codice 6906 820 1305

53,50 €**ART 012**

Pneumatici 12" per il trasporto della motozappa, per MH 600[Ⓞ].



Codice 6906 740 1401

106,10 €**AHT 600**

Adattatore per il fissaggio delle stelle alla motozappa durante il trasporto con pneumatici. Pneumatici non compresi nella fornitura. Per MH 600[Ⓞ].



Codice 6906 820 2200

42,80 €

Livello di potenza sonora garantito L_{WA} (dB(A))	Livello di pressione acustica misurato L_{pA} (dB(A))	Fattore d'incertezza livello di pressione acustica K_{pA} (dB(A))	Valore di emissione vibrazioni a_{hw} (m/s^2)	Fattore d'incertezza K (m/s^2)	Sistema antivibrazioni	Regolazione centralizzata del manubrio	Posizione di pulizia	Cambio dentato
93	80	2	5,5	2,2	●	●	●	●
93	80	2	5,5	2,2	●	●	●	●
101	87	2	6,9	2,76	-	●	●	-
93	80	3	6	2,4	●	●	●	●
100	86	2	6,9	2,76	-	●	●	-

Ⓞ Utilizzabile per le motozappe MH 600 e MH 700 della generazione .1 (numero di generazione). Per individuare gli accessori corrispondenti, verificare la denominazione del tipo e il numero di generazione sulla targhetta del dispositivo.

Ⓞ Utilizzabile solo per la motozappa MH 600 della generazione .0 e .1. Per individuare l'accessorio giusto controllare la denominazione e la versione sull'etichetta della macchina.

Ⓞ Utilizzabile solo per la motozappa MH 600 della generazione .1 (numero finale). Per individuare gli accessori corrispondenti, verificare la denominazione del tipo e il numero di generazione sulla targhetta del dispositivo.





AL TUO FIANCO NEL VERDE, IN OGNI TIPO DI TERRENO.

Atomizzatori, accessori e componenti

275

Irroratori ed accessori

278



ATOMIZZATORI NEL DETTAGLIO



TECNOLOGIA

01 MECCANICA DI CONVERSIONE 2-IN-1

L'atomizzatore universale SR 450 con poche operazioni si può convertire facilmente da erogatore di liquidi a erogatore di polveri. Senza set di conversione a parte e senza bisogno di particolari capacità tecniche.

COMFORT

02 SERBATOIO CON GRANDE APERTURA DI RABBOCCO

Grazie all'ampia apertura il contenitore può essere riempito velocemente e in maniera precisa. È facilmente ispezionabile all'interno e pertanto facile da pulire.

03 SISTEMA DI DOSAGGIO CON COMODA LEVA

La grande leva di dosaggio per polverizzare o erogare granulato nel modello SR 450 è posta direttamente sotto l'impugnatura di comando. Con un unico gesto potete non solo avviare o arrestare il flusso della polvere, ma anche regolarne la quantità esatta con estrema gradualità.

04 IMPUGNATURA MULTIFUNZIONE A UNA SOLA MANO

Sull'impugnatura di comando si trovano gli elementi per il controllo del motore e la valvola che regola l'afflusso della sostanza da erogare. Così, con una sola mano non solo potete azionare il motore, ma anche avviare e arrestare l'erogazione velocemente e comodamente.

ATOMIZZATORI, ACCESSORI E COMPONENTI

- Per agricoltori, frutticoltori e viticoltori
- Per erogare liquidi, granulato e semi
- Per un lavoro ergonomico e poco faticoso
- Ideali per l'impiego in colture di grandi dimensioni



SR 200

27,2 cm³ • 10,0 l • 7,8 kg[Ⓞ]

Atomizzatore leggero e comodissimo da portare grazie alla struttura compatta e al baricentro vicino al corpo. Ideale per colture fino a 2,5 m di altezza. Avviamento facile, impugnatura multifunzione per una sola mano e colletto protettivo per evitare sversamenti. Di serie con griglia a cono, griglia deviatrice e doppia griglia deviatrice.

Codice 4241 011 2601

565,00 €



SR 430

63,3 cm³ • 14,0 l • 12,2 kg[Ⓞ]

Potente atomizzatore con grande gettata. Con avviamento facile, comode bretelle e impugnatura multifunzione per una sola mano. Di serie con griglia a cono, griglia deviatrice e doppia griglia deviatrice.

Codice 4244 011 2600

735,00 €



SR 450

63,3 cm³ • 14,0 l • 12,8 kg[Ⓞ]

Esecuzione come per il modello SR 430. Dotato inoltre di funzione per erogare polveri e granulato grazie alla meccanica di conversione veloce 2-in-1. Dosaggio della polvere comodo e preciso.

Codice 4244 011 2641

809,00 €

Prezzi consigliati dal produttore, non vincolanti, in Euro

[Ⓞ] Peso senza carburante, completo





NOVITÀ SERVICE KIT 38

Con il Service Kit 38 per atomizzatori e soffiatori a benzina STIHL è possibile eseguire autonomamente una semplice manutenzione. Il kit include una candela, un filtro carburante e un filtro di carta per l'aria. Oltre a preservare i componenti della macchina da impurità e danni, la manutenzione standard proattiva e regolare prolunga la durata del soffiatore o dell'atomizzatore nel tempo. Ad eccezione della chiave combinata, già in dotazione con l'attrezzo STIHL, non sono necessari altri strumenti per la manutenzione. Per BR 350, BR 430, BR 450, SR 430, SR 450.

Codice **4244 007 4100** **21,90 €**

SET POMPA A PRESSIONE, DA MONTARE

Aumenta la quantità di sostanza da erogare lavorando verso l'alto. Ideale per trattare in modo efficiente anche alberi alti. Inoltre miscela i liquidi nel serbatoio.



Per SR 430, SR 450
Codice **4244 007 1004** **158,10 €**

Per SR 200 (senza foto)
Codice **4241 007 1006** **110,10 €**

SET BOCCHETTA ULV

Per erogare piccolissime quantità di liquidi.



Per SR 430, SR 450
Codice **4244 007 1022** **9,50 €**

Per SR 200 (senza foto)
Codice **4241 007 1009** **41,70 €**



CINTURONE

Suddivide il peso tra i fianchi e le spalle per ottimizzare la distribuzione del carico. Per SR 200, SR 430 e SR 450.



Codice **4203 710 9102**

41,70 €

TUBO PROLUNGA

Per prolungare di 33 cm il tubo di erogazione. Si consiglia l'uso con pompa a pressione, per SR 430 e SR 450.



Codice **4244 770 0300**

14,60 €

Codice

Prezzi consigliati dal produttore, non vincolanti, in Euro

Cilindrata (cm³)

Capacità serbatoio (l)

Peso^① (kg)

Livello di pressione acustica^② (dB(A))

Livello di potenza sonora^③ (dB(A))

Valore delle vibrazioni^④ (m/s²)

Motore STIHL (2-MIX/4-MIX[®])

Max. Flusso aria^⑤ (m³/h)

Max. gettata in orizzontale (m)

Sistema antivibrante STIHL

STIHL ElastoStart

Filtro aria di lunga durata

Funzione nebulizzatore

Impugnatura multifunzione per una sola mano

ATOMIZZATORI[®]

SR 200	4241 011 2601	565,00	27,2	10,0	7,8	94	104	1,5	2-MIX	780	9,0	●	-	-	-	●
SR 430	4244 011 2600	735,00	63,3	14,0	12,2	97	109	1,9	2-MIX	1.300	14,5	●	●	●	-	●
SR 450	4244 011 2641	809,00	63,3	14,0	12,8	101	110	1,9	2-MIX	1.300	14,5	●	●	●	●	●

IL CONSIGLIO PER I PROFESSIONISTI

L'irroratore è l'ideale per colture estese di piantine giovani, ortaggi e piante ornamentali, arbusti bassi e piccoli alberi ecc. Permette un'erogazione precisa, senza danneggiare le piante limitrofe. L'atomizzatore è perfetto per colture che richiedono superfici più ampie, ad es. piante ortofrutticole, vigne, arbusti e alberi di grandi dimensioni. Il motore a miscela attiva la ruota di soffiaggio che genera una corrente d'aria che fa vorticare le foglie, in modo che il liquido, distribuito nel flusso, riesca a raggiungere anche il retro delle foglie.

● Di serie

① Peso senza carburante, completo

② Valore K secondo RL 2006/42/EG = 2,0 dB(A)

③ Valore K secondo RL 2006/42/EG = 2 m/s²

④ Senza dispositivo di soffiaggio

⑤ Per l'uso degli irroratori si devono osservare le normative dei singoli Stati



IRRORATORI ED ACCESSORI

- Irroratori manuali per uso domestico, per il giardino e su superfici di medie dimensioni
- Nuovo irroratore a batteria per giardinaggio e paesaggistica, nonché per la frutticoltura, l'orticoltura e la viticoltura
- Per la cura individuale di piante, per un'erogazione precisa di antiparassitari e concimi liquidi
- Ideale per l'impiego in colture pianeggianti



SG 11

1,5 l • 0,46 kg[Ⓢ]

Irroratore manuale ergonomico per l'erogazione di antiparassitari liquidi. Pompetta maneggevole per una maggiore comodità di lavoro. Ugello a cono di serie.

Codice **4255 019 4910**

20,00 €



SG 21

3,0 l • 1,2 kg[Ⓢ]

Irroratore manuale, particolarmente maneggevole, per l'utilizzo sul balcone e in giardino. Trasporto agevole grazie alla bretella. Ugello a cono di serie.

Codice **4255 019 4921**

34,00 €



SG 31

5,0 l • 1,8 kg[Ⓢ]

Irroratore manuale per privati. Facile da utilizzare grazie all'ampia apertura di rabbocco e alla valvola di arresto ergonomica con lancia telescopica. Ugello con getto piatto di serie e cono cavo.

Codice **4255 019 4930**

45,00 €

Prezzi consigliati dal produttore, non vincolanti, in Euro

Ⓢ Peso escluso il contenuto

Ⓣ Peso senza batteria e contenuto

Ⓢ Spiegazione dei simboli a pagina 488


SG 51

 12,0 l • 4,5 kg[Ⓟ]

Irroratore spalleggiato per utilizzo occasionale e professionale. Massima comodità di lavoro grazie all'erogazione mediante leva di pompaggio collocabile a sinistra o a destra e alla regolazione della larghezza e della lunghezza. Struttura robusta per una lunga durata, anche nell'uso professionale.

Codice 4255 019 4950

133,00 €

SG 71

 18,0 l • 4,8 kg[Ⓟ]

Irroratore spalleggiato per uso professionale. Massima comodità di lavoro grazie all'erogazione mediante leva di pompaggio collocabile a sinistra o a destra e alla regolazione della larghezza e della lunghezza. Bretelle di qualità e piastra sagomata sulla schiena per un trasporto confortevole e ottimale. Valvola di arresto ergonomica con manometro.

Codice 4255 019 4970

151,00 €

ACCESSORI:

NOVITÀ
CINTURONE
CON SUPPORTO

NOVITÀ
SGA 85

 36 V • 17,0 l • 6,2 kg[Ⓟ]


Confortevole irroratore a batteria per l'applicazione di pesticidi e fertilizzanti liquidi nel giardinaggio e nella paesaggistica, nonché nell'orti-frutticoltura e nella viticoltura. Potente pompa a membrana con pressione di esercizio di 6 bar. Regolazione continua della pressione tramite comando rotativo durante il lavoro, grande apertura di rabbocco per un facile riempimento del serbatoio, supporto per una conservazione sicura della lancia durante le pause di lavoro. Sistema di trasporto ergonomico con fascia toracica regolabile per un elevato comfort operativo. Cinturone aggiuntivo e vari ugelli per diverse possibilità d'uso e applicazione disponibili come accessori.

SGA 85 senza batteria e caricabatteria

Codice 4854 011 7000

599,00 €

NOVITÀ
CINTURONE CON SUPPORTO

Per facilitare il trasporto dell'irroratore a batteria SGA 85. Durante le pause di lavoro, la lancia di SGA 85 può essere fissata al supporto del cinturone.

Codice 4854 710 9100

55,00 €








BATTERIE ADATTE E ALTRI ACCESSORI

SI TROVANO A PARTIRE DA PAGINA 16



	Codice	Prezzi consigliati dal produttore, non vincolanti, in Euro	Tensione nominale (V)	Capacità serbatoio (l)	Peso (kg)	Livello di pressione acustica [ⓐ] (dB(A))	Livello di potenza sonora [ⓑ] (dB(A))	Valore delle vibrazioni a destra [ⓒ] (m/s ²)	Sistema a batteria STIHL	Manometro
IRRORATORI MANUALI[ⓐ]										
SG 11	4255 019 4910	20,00	-	1,5	0,46 [ⓐ]	-	-	-	-	-
SG 21	4255 019 4921	34,00	-	3,0	1,2 [ⓐ]	-	-	-	-	-
SG 31	4255 019 4930	45,00	-	5,0	1,8 [ⓐ]	-	-	-	-	-
SG 51	4255 019 4950	133,00	-	12,0	4,5 [ⓐ]	-	-	-	-	●
SG 71	4255 019 4970	151,00	-	18,0	4,8 [ⓐ]	-	-	-	-	●
IRRORATORE A BATTERIA[ⓐ]										
SGA 85	NOVITÀ 4854 011 7000	599,00 [ⓐ]	36	17,0	6,2 [ⓐ]	66,0	77,0	0,9	Sistema AP	●



	Codice	Prezzi consigliati dal produttore, non vincolanti, in Euro	Adatto per irroratore	Angolazione di spruzzo/getto [ⓐ]	Materiale	Pressione di erogazione ottimale (bar)	Impiego
ACCESSORI PER IRRORATORI							
TUBO PROLUNGA 	4255 500 0301	8,80	SG 11 (Lunghezza 20 cm)		Materiale sintetico	-	Per la cura di piante di accesso difficile, come siepi spinose o rose, dotato di ugello a getto piatto.
TUBO PROLUNGA 	4255 500 0300	5,20	SG 31, SG 51, SG 71 (Lunghezza 40 cm)	-	Materiale sintetico	-	Per il trattamento preciso a grande distanza, ad es. di alberi e arbusti.
TUBO PROLUNGA 	4255 500 0303	19,10	SG 21, SG 31, SG 51, SG 71, SGA 85 (Lunghezza 50 cm)	-	Ottone	-	Per il lavoro preciso su grosse distanze es. alberi e cespugli.
TUBI TELESCOPICI 	4255 500 0900	20,90	SG 51, SG 71, SGA 85 (Lunghezza 52 - 90 cm)	-	Materiale sintetico	-	Estraibile, aumenta in modo continuo il raggio di lavoro fino a 90 cm.
	4255 500 2101	56,40	SG 31, SG 51, SG 71, SGA 85 (Lunghezza 159 - 300 cm)	-	Ottone	-	Estraibile, aumenta in modo continuo il raggio di lavoro fino a 300 cm.
PARASCHIZZI 	4255 500 5800	32,60	SG 21, SG 31, SG 51, SG 71, SGA 85		Materiale sintetico	-	Minimizza l'effetto negativo del vento riducendo la deviazione della sostanza irrorata ed evitando che cada su piante vicine.

● Di serie

ⓐ Peso escluso il contenuto

ⓑ Peso senza batteria e contenuto

ⓒ Valore K secondo RL 2006/42/EG = 2,0 dB(A)

ⓓ Valore K secondo RL 2006/42/EG = 2 m/s²

ⓔ Per l'uso degli irroratori si devono osservare le normative dei singoli Stati

ⓕ Trovate ulteriori informazioni nel glossario a pagina 492

ⓖ Prezzo senza batteria e senza caricatore

Codice

Prezzi consigliati dal
produttore, non
vincolanti, in Euro










Adatto per irroratore

Angolazione di
spruzzo/getto[°]

Materiale

Pressione di erogazione
ottimale (bar)

Impiego

ACCESSORI PER IRRORATORI						
UGELLO A FORCELLA 	4255 500 8500	27,40	SG 21, SG 31, SG 51, SG 71, SGA 85		Materiale sintetico	2,0 Ideale per trattare grandi superfici o due aiuole contemporaneamente, regolazione individuale della direzione degli ugelli.
SET DI UGELLI 	4255 500 7403	33,50	SG 31, SG 51, SG 71 Colore giallo	-	Materiale sintetico	1,0 Mantengono costante la pressione desiderata (a seconda dell'esecuzione) con uno scostamento di ±10 %. La pressione costante riduce oscillazioni della quantità di sostanza erogata consentendo un risultato di lavoro ottimale.
	4255 500 7404	33,50	SG 31, SG 51, SG 71 Colore rosso	-	Materiale sintetico	1,5
	4255 500 7405	33,50	SG 31, SG 51, SG 71 Colore blu	-	Materiale sintetico	2,0
SET DI UGELLI 	4255 007 1000	20,30	SG 11, SG 21, SG 31, SG 51, SG 71, SGA 85	 	Materiale sintetico	- Composto da due ugelli piatti per trattare superfici e da due ugelli a cono cavo per irrorare singole piante. (Per il montaggio su SG 51, SG 71 e SGA 85 è necessario un supporto per l'ugello.)
ASTE PER AMPIA IRRORAZIONE 	4255 500 9702	85,50	SG 51, SG 71, SGA 85 (Lunghezza 100 cm)		Ottone	2,0 Aste per ampia irrorazione con tre ugelli piatti per erogare antiparassitari su grandi superfici. Veloce avanzamento nel lavoro grazie all'ampio raggio di azione.
UGELLO PIATTO 80-04 	4255 502 1700	10,50	SG 21, SG 31, SG 51, SG 71, SGA 85		Ottone	2,0 Ugello piatto con grande calibro per trattare superfici. Particolarmente adatto per combattere le erbacce con irrorazione a grandi gocce. (Per il montaggio su SG 51, SG 71 e SGA 85 è necessario un supporto per l'ugello.)
FILTRO FINE 100 M PER VALVOLA DI ARRESTO 	4255 502 0701	4,00	SG 31, SG 51, SG 71, SGA 85	-	Materiale sintetico	- Filtro fine per la valvola di arresto. Impedisce l'intasamento degli ugelli con basso flusso di passaggio del liquido.
UGELLO REGOLABILE 	4255 700 6302	8,10	SG 21, SG 31, SG 51, SG 71, SGA 85		Ottone	2,0 Con quest'ugello in ottone la forma dello spruzzo dell'ugello si può regolare da cono cavo fino al getto pieno. Per un risultato di irrorazione ottimale anche con variazione delle condizioni o in caso di diverse applicazioni.
UGELLO PIATTO 65-0025 	4255 502 1701	19,10	SG 21, SG 31, SG 51, SG 71, SGA 85		Ottone	2,0 Ugello piatto di piccolo calibro e con basso flusso di scorrimento del liquido per sostanze da irrorare a gocce molto fini e in modo mirato. (Per il montaggio su SG 51, SG 71 e SGA 85 è necessario un supporto per l'ugello.)
UGELLO A CONO CAVO 2,5 mm 	4255 700 6303	4,40	SG 21, SG 31, SG 51, SG 71, SGA 85		Ottone	2,0 Ugello speciale di grosso calibro per alti flussi di scorrimento.
UGELLO A CONO PIENO 	4255 700 6304	33,90	SG 21, SG 31, SG 51, SG 71, SGA 85		Ottone	2,0 Ugello piatto di piccolo calibro e con basso flusso di scorrimento del liquido per sostanze da irrorare a gocce molto fini e in modo mirato. (Per il montaggio su SG 51, SG 71 e SGA 85 è necessario un supporto per l'ugello.)
SUPPORTO PER GLI UGELLI 	4255 500 2800	4,50	SG 21, SG 51, SG 71, SGA 85	-	Materiale sintetico	- Indispensabile per poter montare sull'attrezzo gli ugelli piatti.





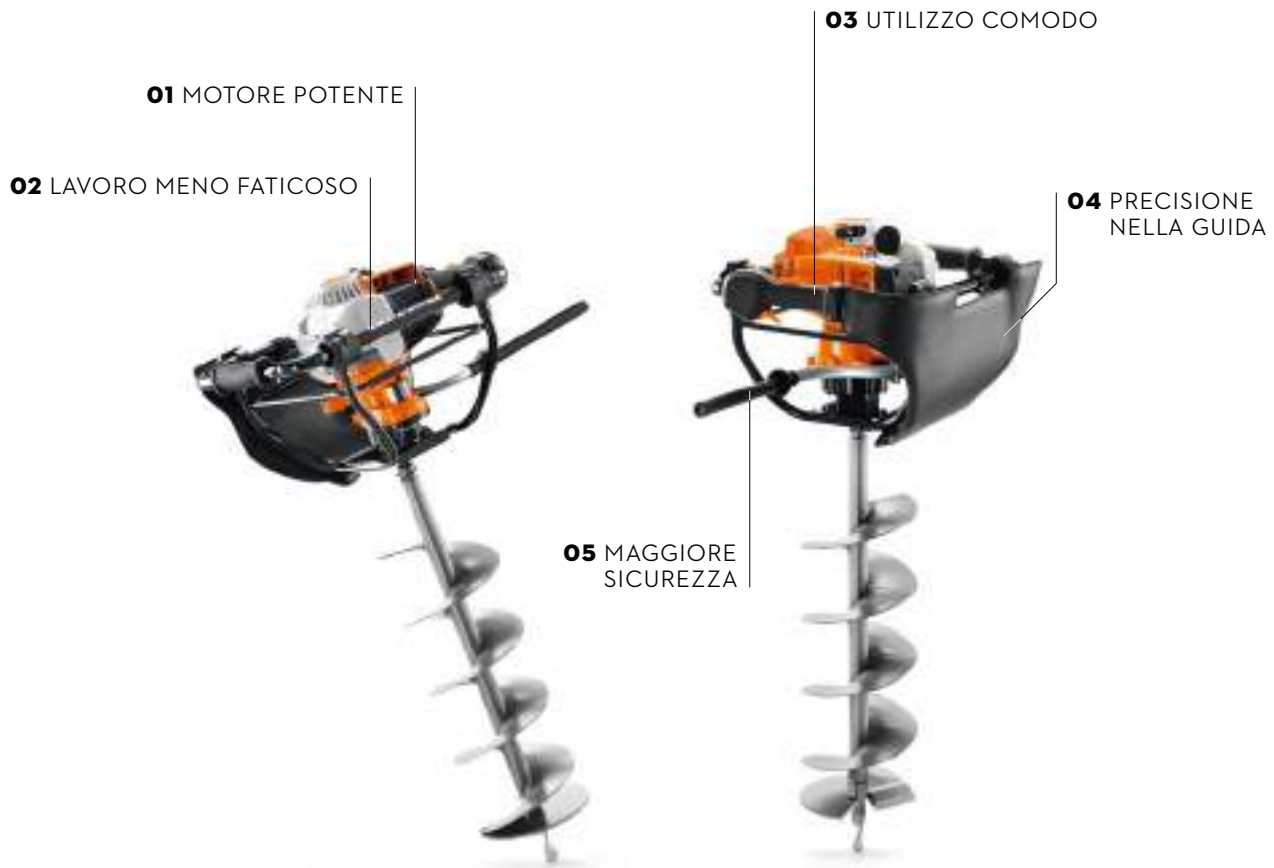
POTENZA E ATTENZIONE PER IL DETTAGLIO. ANCHE SUI SUOLI PIÙ DURI.

Trivelle, accessori e parti

285



TRIVELLE NEL DETTAGLIO



TECNOLOGIA

01 MOTORE 4 MIX® STIHL

Combina i vantaggi di un motore a 2 tempi e a 4 tempi. Basso consumo, poche emissioni nocive, non richiede manutenzione per l'olio. Rumore non fastidioso. Accelerazione eccellente e coppia elevata.

COMFORT

02 TELAIO IMPUGNATURA CON VIBRAZIONI AMMORTIZZATE

Il telaio impugnatura garantisce una sensibile riduzione delle vibrazioni, consentendo di lavorare con molta meno fatica.

03 IMPUGNATURA MULTIFUNZIONE

L'impugnatura sinistra contiene tutti i comandi per il controllo del motore. La macchina si aziona premendo con un dito.

03 UTILIZZO COMODO

04 PRECISIONE NELLA GUIDA

05 MAGGIORE SICUREZZA

04 AMPIA IMBOTTITURA DI APPOGGIO

Durante la perforazione poggia contro il corpo o la gamba dell'operatore, garantendo comfort elevato e un controllo regolare e preciso nella guida.

SICUREZZA

05 FRENO QUICKSTOP DELLA PUNTA

Il freno STIHL QuickStop della punta con leva di disinnesto interrompe la trasmissione di forza se la punta si blocca nel terreno. Con questo dispositivo frenante la punta incastrata può essere estratta con facilità.

TRIVELLE, ACCESSORI E PARTI

- Trivella per un solo operatore per applicazioni flessibili
- Per scavare buchi nel terreno, per piantumare, per costruzioni o per il carotaggio
- Varie trivelle, prolunghe asta, imbottiture di appoggio e mandrini disponibili come accessori



BT 131

36,3 cm³ • 1,4 kW / 1,9 CV • 10,0 kg^①

Trivella per un solo operatore con freno QuickStop della punta. Motore 4-MIX® STIHL con serbatoio più capiente, telaio impugnatura con vibrazioni ammortizzate, leva di comando con tasto di arresto, filtro aria di lunga durata, ampia imbottitura di appoggio.

Codice 4313 011 2120

1.209,00 €^②



CARBURANTI E LUBRIFICANTI ADATTI

SI TROVANO A PARTIRE DA **PAGINA 362**



PAGINA 418

DYNAMIC DURO

Oltre a essere comodi ed eleganti, i guanti protettivi in pelle risultano estremamente resistenti, garantendo la protezione richiesta da EN 388 ed EN 420.



Prezzi consigliati dal produttore, non vincolanti, in Euro

① Peso senza carburante, senza punta
② Prezzo senza punta





NOVITÀ SERVICE KIT 31

Con il Service Kit 31 per attrezzi a benzina STIHL, è possibile eseguire autonomamente una semplice manutenzione. Il kit include una candela, un filtro carburante e un filtro di carta per l'aria. Oltre a preservare i componenti della macchina da impurità e danni, la manutenzione standard proattiva e regolare prolunga la durata dell'attrezzo a motore nel tempo. Oltre alla chiave combinata, già in dotazione con la motosega STIHL, non sono necessari altri strumenti per la manutenzione. Per BT 131, FR 131, FS 131, FS 311, HT 133 e KM 131.

Codice

4180 007 4103

15,90 €

Codice

Prezzi consigliati dal produttore,
non vincolanti, in EuroCilindrata (cm³)

Potenza (kW / CV)

Peso^① (kg)Livello di pressione acustica^② (dB(A))Livello di potenza sonora^② (dB(A))Valore delle vibrazioni
a sinistra/a destra^③ (m/s²)Motore STIHL (2-MIX / 4-MIX[®])Velocità del mandrino (min⁻¹)

Valvola di decompressione automatica

Filtro aria di lunga durata

Freno QuickStop della punta

Blocco dell'avviamento/
della rotazione invertita

TRIVELLE [®]														
BT 131 [®]	4313 011 2120	1.209,00	36,3	1,4 / 1,9	10,0	92	100	1,7 / 2,0	4-MIX [®]	200	•	•	•	•

Prezzi consigliati dal produttore, non vincolanti, in Euro

① Peso senza carburante, senza punta







② Valore K secondo RL 2006 / 42 / EG = 2,0 dB(A)

③ Valore K secondo RL 2006 / 42 / EG = 2 m/s²

④ Fornitura senza punta

⑤ Con imbottitura d'appoggio

• Di serie

	Codice	Prezzi consigliati dal produttore, non vincolanti, in Euro	Diametro (mm)	Lunghezza (mm)	Adatta per trivella	Impiego
ACCESSORI PER TRIVELLE						
PUNTE						
	4404 680 2004	183,50	40			
	4404 680 2006	201,70	60			
	4404 680 2009	226,50	90	695	BT 106, BT 106 C, BT 120 C, BT 121, BT 130, BT 131	Per tutti i tipi di terreno.
	4404 680 2012	249,00	120			
	4404 680 2015	266,40	150			
	4404 680 2020	284,60	200			
	4404 680 2030	298,80	300	750		
PUNTE A COCLEA						
	4311 680 2515	201,70	150	525	BT 106, BT 106 C, BT 120 C, BT 121, BT 130, BT 131	Punta speciale per scavare buchi per mettere a dimora piante. Forma cilindrica.
PUNTE SBRICIOLACUORE						
	4404 680 1900	226,50	260	660	BT 106, BT 106 C, BT 120 C, BT 121, BT 130, BT 131	Punta speciale per dissodare il terreno e per la messa a dimora di piante.
PROLUNGHE DELLA PUNTA						
	4313 680 2300	75,10	-	250	BT 106, BT 106 C, BT 120 C, BT 121, BT 130, BT 131	Per il prolungamento della trivella in caso di perforazioni profonde.
	4311 680 2350	81,00	-	450		
IMBOTTITURA D'APPOGGIO						
	4311 748 2500	18,10	-	-	BT 106 C, BT 120 C	In sostituzione del precedente supporto imbottito.
MANDRINO						
	4311 680 4010	291,50	-	-	BT 106, BT 106 C, BT 120 C, BT 121, BT 130, BT 131	Per trivella a spirale fino a Ø 13 mm. Per l'utilizzo di trivelle con attacco cilindrico.





PULIZIA E ORDINE —



SOFFIATORI



ASPIRATORI-TRITURATORI



SPAZZATRICI



IDROPULITRICI



ASPIRATORI A UMIDO/A SECCO



BIOTRITURATORI DA GIARDINO



I PRODOTTI IDEALI PER UN PULITO PERFETTO.

Soffiatori, accessori e parti **293**

Aspiratori-trituratori, accessori e parti **304**

Spazzatrici **309**

Idropulitrici di classe compatta/media **312**

Accessori per idropulitrici di classe compatta/media **321**

Detergenti per idropulitrici **324**

Idropulitrici ad alta pressione classe professionale **326**

Accessori per idropulitrici ad alta pressione classe professionale **328**

Aspiratori a umido/secco **335**

Accessori per aspiratori a umido/secco **338**



SOFFIATORI NEL DETTAGLIO



TECNOLOGIA

- 01 STIHL ERGOSTART**
Garantisce un avviamento confortevole e poco faticoso. Una molla tra l'albero a gomito e il tamburo della fune facilita l'accensione, senza dover tirare con forza la fune di avviamento.
- 02 SILENZIATORE**
Integrato nel tubo di soffiaggio, garantisce emissioni acustiche relativamente ridotte, a fronte di una potenza di getto elevata.
- 03 FILTRO HD2**
Protegge il motore anche dalla polvere più sottile, prolungandone la vita utile. Grazie al materiale speciale, il filtro si può lavare facilmente, ad es. con STIHL Varioclean e acqua calda.

COMFORT

- 04 SISTEMA ANTIVIBRANTE STIHL**
Maggiore comfort di utilizzo grazie agli elementi ammortizzanti che riducono la trasmissione delle oscillazioni del motore a mani e braccia.
- 05 GRILLETTO DI ACCELERAZIONE BLOCCABILE E TASTO STOP**
La leva gas si può bloccare nella posizione di pieno regime. Basta una breve pressione del pollice per spegnere il motore. La macchina è quindi automaticamente pronta per il riavvio.

SOFFIATORI A MISCELA

- Per proprietari di casa, per custodi, giardinieri paesaggisti ed enti locali
- Per uso a mano e spalleggiato
- Potenti ed efficienti
- Grande comodità di lavoro



BG 56

27,2 cm³ · 4,1 kg[Ⓢ]

Per rimuovere rapidamente le foglie e l'erba tagliata dalle superfici. Bocchetta tonda, tasto di arresto.

Codice 4241 011 1750

315,00 €

VARIANTE SILENZIOSA



BG 66 C-E D

27,2 cm³ · 4,4 kg[Ⓢ]

Rumorosità ridotta con getto molto efficace. Silenziatore integrato, bocchetta tonda, catalizzatore, tasto di arresto, STIHL ErgoStart.

Codice 4241 011 1748

385,00 €



BG 86

27,2 cm³ · 4,4 kg[Ⓢ]

Per pulire grandi superfici da foglie ed erba, grazie al filtro HD2 adatto anche per l'uso in ambienti molto polverosi. Bocchetta tonda, bocchetta piatta, sistema antivibrante STIHL, ElastoStart STIHL, leva gas bloccabile con tasto Stop.

Codice 4241 011 1753

439,00 €

Prezzi consigliati dal produttore, non vincolanti, in Euro

C = Dotazione comfort
E = STIHL ErgoStart
D = Catalizzatore

Ⓢ Peso senza carburante, completo



**BR 200**27,2 cm³ • 5,7 kg[Ⓞ]

Modello compatto e molto leggero. Sistema antivibrante STIHL, facile avviamento, leva gas bloccabile con tasto di arresto, manico per il trasporto.

Codice

4241 011 1605

499,00 €**BR 430**63,3 cm³ • 10,2 kg[Ⓞ]

Potente soffiatore per eliminare comodamente erba tagliata e potatura di siepi, foglie o immondizia da grandi superfici. Impugnatura morbida, sistema antivibrante STIHL, larghi spallacci, STIHL ElastoStart, facile avviamento, leva gas bloccabile con tasto di arresto, manico per il trasporto.

Codice

4244 011 1620

659,00 €**BR 350**63,3 cm³ • 10,1 kg[Ⓞ]

Affidabile modello base per professionisti. Sistema antivibrante STIHL, facile avviamento, leva gas bloccabile con tasto di arresto, manico per il trasporto.

Codice

4244 011 1600

615,00 €

AVVIAMENTO TRAMITE PULSANTE

BR 450 C-EF63,3 cm³ • 11,5 kg[Ⓞ]

Soffiatore particolarmente potente con STIHL ElettroStart per riavviarlo direttamente senza toglierlo dalle spalle. Accensione supplementare con STIHL ErgoStart per l'avvio a temperature inferiori a 0°C. Impugnatura morbida, sistema antivibrante STIHL, larghi spallacci, facile avviamento, leva del gas bloccabile con tasto di arresto, manico per il trasporto, tubo di soffiaggio telescopico, regolazione posizione impugnatura senza uso di utensili.

Codice

4244 011 1632

805,00 €**Altre versioni:** BR 450 vedere tabella a pagina 302**CARBURANTI E LUBRIFICANTI ADATTI**SI TROVANO A PARTIRE DA **PAGINA 362**

VARIANTE SILENZIOSA



BR 500

64,8 cm³ • 10,1 kg[Ⓢ]

Soluzioni attive come il motore STIHL 4 MIX® e passive come il silenziatore integrato riducono sensibilmente la rumorosità. Pertanto ottimale per lavorare superfici in zone sensibili al rumore. Impugnatura morbida, sistema antivibrante STIHL, larghi spallacci ergonomici, leva gas bloccabile con tasto di arresto, manico per il trasporto.

Codice 4282 200 0020

779,00 €



BR 700

64,8 cm³ • 10,8 kg[Ⓢ]

Soffiatore estremamente potente con getto estremamente efficace. Regolazione posizione impugnatura senza uso di utensili e tubo di soffiaggio telescopico. Sistema antivibrante STIHL, motore STIHL 4-MIX®. Larghi spallacci ergonomici, cinturone, leva gas bloccabile con tasto di arresto, manico per il trasporto. In caso di utilizzo prolungato con bocchetta curva si consiglia l'impiego dell'impugnatura a manubrio (opzionale).

Codice 4282 200 0021

879,00 €



BR 600

64,8 cm³ • 10,2 kg[Ⓢ]

Soffiatore estremamente potente con getto estremamente efficace. Impugnatura morbida, sistema antivibrante STIHL, motore STIHL 4 MIX®, larghi spallacci ergonomici, cinturone, leva gas bloccabile con tasto di arresto, manico per il trasporto. In caso di utilizzo prolungato con bocchetta curva si consiglia l'impiego dell'impugnatura a manubrio (opzionale).

Codice 4282 200 0022

825,00 €



BR 800 C-E

79,9 cm³ • 11,7 kg[Ⓢ]

Il più potente soffiatore della gamma STIHL. Comodo avviamento laterale per riazionarlo direttamente senza toglierlo dalle spalle. Regolazione della posizione di impugnatura senza l'ausilio di utensili e tubo di soffiaggio telescopico con regolazione continua. Impugnatura morbida, sistema antivibrante STIHL, larghi spallacci ergonomici, cinturone, passante pettorale, motore STIHL 4-MIX®, facile logica di avviamento, leva gas bloccabile a regolazione continua con tasto di arresto, manico per il trasporto.

Codice 4283 011 1603

939,00 €



SOFFIATORI A BATTERIA

- Ideali per lavori di pulizia in zone sensibili al rumore come ospedali, asili e quartieri residenziali
- I soffiatori più silenziosi della nostra gamma
- Senza cavo e senza gas di scarico



AI III



BGA 45

18 V • 2,2 kg[Ⓢ]

Soffiatore a batteria leggerissimo, adatto per la pulizia di piccole superfici vicino casa. Bocchetta tonda, batteria agli ioni di litio integrata (45 Wh) con indicazione dello stato di carica. Tempo di carica della batteria 210 min/300 min (80%/100%).

Codice 4513 011 5900

129,00 €

AK III
SYSTEM
AK 20

BGA 57

36 V • 2,3 kg[Ⓢ]

Soffiatore a batteria comodo e silenzioso. Per soffiare foglie, erba, cartacce e altri rifiuti vicino a casa. Bocchetta tonda, impugnatura morbida, tubo di soffiaggio regolabile su tre livelli per l'adattamento ottimale in base all'altezza dell'utente. È disponibile come accessorio una bocchetta piatta per una velocità dell'aria superiore.

BGA 57 senza batteria e caricabatteria

Codice 4523 011 5960

129,00 €

Set BGA 57 con AK 20 e AL 101

RISPARMIO 58,00 €[Ⓢ]

Codice 4523 011 5970

269,00 €

Set BGA 57 con 2 x AK 20 e AL 101

RISPARMIO 97,00 €[Ⓢ]

Codice 4523 200 0006

369,00 €



BATTERIE ADATTE E ALTRI ACCESSORI

SI TROVANO A PARTIRE DA **PAGINA 16**

Prezzi consigliati dal produttore, non vincolanti, in Euro

Ⓢ Peso batteria inclusa

Ⓢ Peso senza batteria



BGA 86

36 V • 2,8 kg[Ⓢ]



Soffiatore a batteria comodo da usare e potente, destinato all'impiego professionale soprattutto in aree residenziali, come parchi giochi e parcheggi. Rimuove fogliame, materiale tagliato e sporco. Bocchetta tonda, impugnatura morbida, tubo di soffiaggio regolabile su tre lunghezze, potenza di soffiaggio variabile. È disponibile come accessorio una bocchetta piatta per una velocità dell'aria superiore.

BGA 86 senza batteria e caricabatteria
Codice **BA02 011 5900**

295,00 €



BGA 100

36 V • 2,5 kg[Ⓢ]



Soffiatore a batteria silenzioso, leggero e molto potente per uso professionale, in particolare in zone della città sensibili al rumore. Bocchetta tonda, impugnatura morbida, 3 livelli di potenza con funzione "Boost" aggiuntiva, tubo di soffiaggio regolabile su tre lunghezze, gancio per il supporto imbottito (accessorio). Disponibile come accessorio una bocchetta piatta per una velocità dell'aria superiore. Funzionamento a batteria tramite cavo di collegamento, cinghia batteria, sistema di trasporto AP o batteria a zaino AR L (vedere pagina 55).

BGA 100 senza batteria e caricabatteria
Codice **4866 011 5900**

419,00 €

INCL. SISTEMA DI TRASPORTO COMFORT



BGA 200

36 V • 3,2 kg[Ⓢ]



Il più potente soffiatore STIHL a batteria. Piacevolmente silenzioso per uso professionale in aree urbane e sensibili al rumore. Trasporto manuale ideale per spazi stretti e ridotti. In caso di lavori su grandi superfici o per periodi prolungati, BGA 200 può essere fissato all'apposito sistema di trasporto comfort. A seconda delle esigenze, è possibile passare rapidamente dal trasporto manuale a quello con supporto. BGA 200 si configura così come un prodotto flessibile 2 in 1. Anche in caso di forti correnti d'aria, la particolare curvatura di BGA 200 riduce sensibilmente le forze di rotazione e ribaltamento, alleviando così la tensione sul polso. La seconda impugnatura e il blocco acceleratore assicurano un comfort supplementare. Premendo un pulsante, la lunghezza del tubo di soffiaggio può essere facilmente regolata a seconda del contesto (es. pulizia degli angoli). Il sistema di trasporto comfort di serie è fissato al cinturone in vita delle batterie a zaino AR L.

BGA 200 senza batteria e caricabatteria, incl. sistema di trasporto comfort
Codice **BA01 200 0000** **559,00 €**

BGA 200 senza batteria, caricabatteria e sistema di trasporto comfort
Codice **BA01 011 5900** **509,00 €**



Ⓢ Spiegazione dei simboli a pagina 488

Ⓢ Prezzo vantaggioso del set rispetto all'acquisto di singole componenti



SOFFIATORI ELETTRICI

- Per proprietari di casa
- Ideali per uso prolungato in aree domestiche
- Basso livello di rumorosità
- Con efficace getto d'aria



BGE 71

230 V • 1,1 kW • 3,0 kg[Ⓞ]

Per pulire superfici piccole o medie vicino a casa. Bocchetta piatta, fermacavo, si può montare il dispositivo di aspirazione e utilizzarlo come aspiratore-tritratore.

Codice **4811 011 1544**

119,00 €



BGE 81

230 V • 1,4 kW • 3,3 kg[Ⓞ]

Per la pulizia di grandi superfici vicino casa. Bocchetta piatta, impugnatura morbida, regolazione continua della velocità, pulsante per bloccare la potenza del getto, fermacavo, si può montare il dispositivo di aspirazione e utilizzarlo come aspiratore-tritratore.

Codice **4811 011 1552**

165,00 €



IL CONSIGLIO PER I PROFESSIONISTI

È possibile convertire in maniera semplice il soffiatore elettrico in un aspiratore-tritratore, grazie al quale il fogliame aspirato viene sminuzzato e raccolto in un sacco di aspirazione. Se possibile si consiglia di spargere il fogliame sminuzzato, utilizzandolo come pacciamatura. Potrete semplicemente aggiungere il nostro kit di aspirazione per i soffiatori elettrici, che trovate sulla pagina destra.

Prezzi consigliati dal produttore, non vincolanti, in Euro

[Ⓞ] Peso senza cavo

SOFFIATORI, ACCESSORI E PARTI

- Per ampliare le possibilità d'impiego
- Diversi tipi di bocchetta
- Set per la pulizia delle grondaie
- Cinturoni per lavorare comodamente



NOVITÀ SERVICE KITS

Con il Service Kits per soffiatori e atomizzatori STIHL, nonché aspiratori-triturator, è possibile eseguire autonomamente una semplice manutenzione. Il kit comprende una candela, un filtro carburante e un filtro dell'aria. Oltre a preservare i componenti della macchina da impurità e danni, la manutenzione standard proattiva e regolare prolunga la durata del dispositivo nel tempo. Eccettuata la chiave combinata, già in dotazione con la l'attrezzo STIHL, non sono necessari altri strumenti per la manutenzione.

Service Kit 33 per BG 45, BG 46, BG 50, BG 55, BG 65, BG 85, BR 45, SH 55, SH 85

Codice **4229 007 4100** **12,90 €**

Service Kit 36 per BG 56, BG 66, BG 86 (codice < 290821925), SH 56, SH 86 (codice < 290657469)

Codice **4241 007 4100** **12,90 €**

Service Kit 37 per BG 86 (codice > 290871694), SH 86 (codice > 291051831)

Codice **4241 007 4101** **18,90 €**

Service Kit 38 per BR 350, BR 430, BR 450, SR 430, SR 450

Codice **4244 007 4100** **21,90 €**

Service Kit 39 per BR 500, BR 600, BR 700

Codice **4282 007 4100** **23,90 €**

Service Kit 40 per BR 800

Codice **4283 007 4101** **16,90 €**

SET PER ASPIRAZIONE

Per convertire il soffiatore in aspiratore-tritratore.
Per BG 56 e BG 86.



Codice **4241 700 2200** **130,60 €**



PASSANTE PETTORALE

Per una posizione stabile delle bretelle. Per BR 200, BR 350, BR 430, BR 450, BR 500, BR 600, BR 800 e BR 700.



Codice 0000 790 7700

11,40 €

CINTURONI

Distribuiscono uniformemente il peso dell'attrezzatura sui fianchi. Con morbida imbottitura.



Per BR 350, BR 430, BR 450

Codice 4203 710 9102

41,70 €

Per BR 500

Codice 4282 710 9101

50,40 €

SET SUPPORTI IMBOTTITI

Imbottitura d'appoggio con adattatore per cintura per fissare l'imbottitura alla cintura batteria con tracolla, al sistema di supporto AP o AR L. Per BGA 100, KMA 130 R, KMA 135 R, FSA 130, FSA 130 R, FSA 135, FSA 135 R e RGA 140.



Codice 0000 007 1045

31,50 €

SISTEMA DI SOSTEGNO CON TRACOLLA

Tracolla per BGA 85 per un lavoro poco faticoso. Grazie a diversi occhielli di aggancio si ottiene un bilanciamento perfetto, sia con batteria AP che con AR. Se si utilizza una batteria a zaino AR è necessaria un'ulteriore imbottitura d'appoggio.



Codice 4853 710 9000

41,40 €

SET PER LA PULIZIA DELLE GRONDAIE

Per rimuovere sporcizia e foglie. Tubo soffiante lungo ca. 3 m, per BG 56, BG 66, BG 86, BGE 71 e BGE 81.



Codice 4241 007 1003

62,90 €

IMPUGNATURA A DUE MANI

Ripartisce su entrambe le braccia la spinta all'indietro. Particolarmente consigliabile quando si utilizzano bocchette curve, per BR 350, BR 430, BR 450, BR 500, BR 600, BR 700 e BR 800.



Codice 4282 790 1700

97,50 €

GRIGLIA DI PROTEZIONE PER L'ASPIRAZIONE

La griglia di protezione posta sull'apertura di aspirazione impedisce il risucchio di foglie volanti senza perdita di potenza (programma supplementare per le serie STIHL BR 380 e SR 420).



Codice 4203 760 8100

7,50 €

SISTEMA DI TRASPORTO COMFORT PER BGA 200

Il sistema di trasporto comfort permette di utilizzare BGA 200 in due modalità: trasporto a mano o fissaggio nell'alloggiamento laterale lungo il corpo. Il passaggio semplice e rapido da una modalità all'altra agevola notevolmente le operazioni, specie in caso di utilizzo prolungato. Il sistema di trasporto comfort è utilizzabile solo in combinazione con un sistema di supporto per batterie a zaino AR L. Non utilizzabile con cintura portabatteria o sistema di trasporto AP. Batterie AR L e sistema di supporto per batterie AR L non inclusi.



Codice BA01 490 0400

87,40 €



Codice







Prezzi consigliati dal produttore, non vincolanti, in Euro

Forma

Idoneo per il modello


Impiego

BOCCHETTA PIATTA

	4866 701 8301	12,50	diritta	BGA 57, BGA 86, BGA 100	Facilita l'allontanamento dei residui pesanti o bagnati grazie all'elevata potenza del getto.
	4241 708 6302	12,30	curva	BG 56, BG 86, BGE 71, BGE 81, SHA 56	Consente di lavorare grandi superfici grazie al getto d'aria allargato e parallelo al terreno.
	4606 701 8301	13,00	curva	BGA 85	
	4203 701 8300	10,10	curva	BR 350	
	4282 708 6340	9,80	curva	BR 430, BR 500, BR 600	
	4282 708 6304	26,40	curva	BR 700, BR 800	

BOCCHETTA ROTONDA

	4244 708 6300	8,60	diritta	BR 350	Per un lavoro poco faticoso grazie alla forma dritta.
	4282 708 6360	8,20	diritta	BR 430	
	4244 708 6301	8,60	diritta	BR 450	
	4282 708 6303	13,00	curva	NOVITÀ BR 800	Tubo di soffiaggio prolungato rispetto all'ugello dritto di serie. Per non affaticarsi, si consiglia di utilizzare l'impugnatura a due mani 4282 790 1700.



Codice

Prezzi consigliati dal produttore,
non vincolanti, in EuroCilindrata (cm³)

Tensione nominale (V)

Potenza assorbita (kW)

Peso (kg)

Potenza di soffiaggio^① (N)Max velocità flusso aria (m/s)
con bocchetta tonda/piattaFlusso aria (m³/h)
con bocchetta tonda/piattaLivello di pressione acustica^②
(dB(A))Livello di potenza sonora^③
(dB(A))Valore delle vibrazioni a destra^④
(m/s²)**SOFFIATORI A MISCELA**

BG 56	4241 011 1750	315,00	27,2	-	-	4,1 ^①	13	71/-	700/-	90	104	8,0
BG 66 C-E D	4241 011 1748	385,00	27,2	-	-	4,8 ^①	10	62/-	630/-	86	99	2,1
BG 86	4241 011 1753	439,00	27,2	-	-	4,4 ^①	15	76/89	755/620	90	104	2,5
BR 200	4241 011 1605	499,00	27,2	-	-	5,7 ^①	12	67/-	680/-	96	103	3,0
BR 350	4244 011 1600	615,00	63,3	-	-	10,1 ^①	17	90/-	740/-	98	106	3,9
BR 430	4244 011 1620	659,00	63,3	-	-	10,2 ^①	26	98/-	850/-	101	108	2,5
BR 450	4244 011 1635	705,00	63,3	-	-	10,6 ^①	28	99/-	1.090/-	102	108	2,5
BR 450 C-EF	4244 011 1632	805,00	63,3	-	-	11,5 ^①	28	99/-	1.090/-	102	108	2,5
BR 500	4282 200 0020	779,00	64,8	-	-	10,1 ^①	22	93/-	925/-	90	100	1,4
BR 600	4282 200 0022	825,00	64,8	-	-	10,2 ^①	32	106/-	1.150/-	100	108	1,8
BR 700	4282 200 0021	879,00	64,8	-	-	10,8 ^①	35	88/-	1.550/-	101	109	2,5
BR 800 C-E	4283 011 1603	939,00	79,9	-	-	11,7 ^①	41	97/-	1.700/-	104	112	3,5

SOFFIATORI A BATTERIA

BGA 45	4513 011 5900	129,00	-	18	-	2,2 ^①	5	44/-	420/-	76	87	3,2
BGA 57	4523 011 5960	129,00 ^②	-	36	-	2,3 ^①	9	55/60	620/560	79	90	0,6
Set BGA 57 con AK 20 + AL 101	4523 011 5970	269,00	-	36	-	3,5 ^①	9	55/60	620/560	79	90	0,6
Set BGA 57 con 2 x AK 20 + AL 101	4523 200 0006	369,00	-	36	-	3,5 ^①	9	55/60	620/560	79	90	0,6
BGA 86	BA02 011 5900	295,00 ^②	-	36	-	2,8 ^①	15	69/76	780/710	79	90	0,5
BGA 100	4866 011 5900	419,00 ^②	-	36	-	2,5 ^①	17 ^①	75 ^① /81	840 ^① /760	80	90	0,9
BGA 200	BA01 200 0000	559,00 ^②	-	36	-	3,2 ^①	21 ^①	84 ^① /-	940 ^① /-	80	91	0,7
BGA 200	BA01 011 5900	509,00 ^②	-	36	-	3,2 ^①	21 ^①	84 ^① /-	940 ^① /-	80	91	0,7

SOFFIATORI ELETTRICI

BGE 71	4811 011 1544	119,00	-	230	1,1	3,0 ^①	9	-/70	-/485	85	100	1,0
BGE 81	4811 011 1552	165,00	-	230	1,4	3,3 ^①	12	-/82	-/565	89	103	4,1

● Di serie
○ Da montare (accessorio)

C = Dotazione comfort
D = Catalizzatore

E = STIHL ErgoStart
F = Avviamento elettrico
STIHL

① Combinazione di velocità e flusso dell'aria
② Valore K secondo RL 2006/42/EG = 2,0 dB(A)
③ Valore K secondo RL 2006/42/EG = 2 m/s²

Motore STIHL (2-MIX / 4-MIX®) / Sistema a batteria STIHL	Bocchetta tonda/piatta	Sistema antivibrante STIHL	STIHL ElastoStart/ErgoStart	Avviamento laterale STIHL	STIHL ElettroStart	Passante pettorale/cinturone	Set per aspirazione	Catalizzatore
----------------------------------------------------------	------------------------	----------------------------	-----------------------------	---------------------------	--------------------	------------------------------	---------------------	---------------

2-MIX	●/○	-	○/-	-	-	-/-	○	-
2-MIX	●/-	●	-/●	-	-	-/-	-	●
2-MIX	●/●	●	-/-	-	-	-/-	○	-
2-MIX	●/-	●	-/-	-	-	○/-	-	-
2-MIX	●/○	●	-/-	-	-	○/○	-	-
2-MIX	●/○	●	●/-	-	-	○/○	-	-
2-MIX	●/-	●	-/●	-	●	○/○	-	-
2-MIX	●/-	●	-/●	-	●	○/○	-	-
4-MIX®	●/○	●	-/-	-	-	○/○	-	-
4-MIX®	●/○	●	-/-	-	-	○/●	-	-
4-MIX®	●/○	●	-/-	-	-	○/●	-	-
4-MIX®	●/-	●	-/●	●	-	●/●	-	-

Linea AI	●/-	-	-/-	-	-	-/-	-	-
Sistema AK	●/○	-	-/-	-	-	-/-	-	-
Sistema AK	●/○	-	-/-	-	-	-/-	-	-
Sistema AK	●/○	-	-/-	-	-	-/-	-	-
Sistema AP	●/○	-	-/-	-	-	-/-	-	-
Sistema AP	●/○	-	-/-	-	-	-/-	-	-
Sistema AP	●/-	-	-/-	-	-	-/-	-	-
Sistema AP	●/-	-	-/-	-	-	-/-	-	-

-	-/●	-	-/-	-	-	-/-	○	-
-	-/●	-	-/-	-	-	-/-	○	-



① Peso senza carburante, completo
 ② Peso batteria inclusa
 ③ Peso senza batteria

④ Peso batteria inclusa, senza caricatore
 ⑤ Peso senza cavo
 ⑥ In accelerazione

⑦ Prezzo senza batteria e senza caricatore
 ⑧ Prezzo senza batteria e senza caricatore e sistema di trasporto comfort

ASPIRATORI-TRITURATORI, ACCESSORI E PARTI

- Per utilizzatori privati e professionisti
- Per eliminare e tritare foglie e materiale tagliato
- Utilizzabili anche come soffiatori



SH 56

27,2 cm³ • 5,2 kg[Ⓞ]

Ideale per pulire superfici di media grandezza. Regolazione continua del numero di giri, bocchetta tonda.

Codice 4241 011 0928

385,00 €



SH 86

27,2 cm³ • 5,8 kg[Ⓞ]

Ideale per pulire grandi superfici. Regolazione continua della velocità, ugello tondo, ugello piatto, pulsante di bloccaggio, STIHL ElastoStart, sistema antivibrazione STIHL, filtro HD2.

Codice 4241 011 0932

495,00 €



CARBURANTI E LUBRIFICANTI ADATTI

SI TROVANO A PARTIRE DA **PAGINA 362**



BATTERIE ADATTE E ALTRI ACCESSORI

SI TROVANO A PARTIRE DA **PAGINA 16**

ACCESSORI:

NOVITÀ
SET SACCO
DI RACCOLTA



Vedi Pagina 306

INCL. TUBO DI
SOFFIAGGIO



NOVITÀ
SHA 56

36 V • 4,2 kg^①



Primo aspiratore-tritratore a batteria della gamma STIHL. Utilizzabile come pratico dispositivo 2 in 1 sia per aspirare foglie e residui di potatura, sia per soffiare foglie o cartacce. La conversione da tritratore a soffiatore è particolarmente semplice e non richiede attrezzi. Ottima ergonomia in entrambe le modalità di lavoro grazie all'impugnatura orientabile con regolazione variabile della velocità. In modalità aspiratore-tritratore, con manico anteriore supplementare, stella tritratrice in metallo e tracolla imbottita. Il sacco di raccolta, attaccato al tubo di aspirazione, offre la massima libertà di movimento grazie al design asimmetrico. Sacco di raccolta spalleggiato disponibile come accessorio. In modalità soffiatore, con ugello tondo e soffiatore regolabile su due stadi. È disponibile come accessorio una bocchetta piatta per una velocità dell'aria superiore.

SHA 56 senza batteria e caricabatteria

Codice SA02 011 7100

259,00 €

Set SHA 56 con AK 20 e AL 101

Codice SA02 200 0000

RISPARMIO 58,00 €^②

399,00 €



RUOTATE LA MANOPOLA E... SI PARTE!

A prescindere dall'utilizzo come aspiratore-tritratore o soffiatore, l'impugnatura girevole di SHA 56 garantisce un'ergonomia eccellente in entrambe le applicazioni per un maggiore comfort operativo. Con la conversione senza utensili da aspiratore-tritratore a soffiatore – o viceversa – basta ruotare la manopola di 180 gradi e...SHA 56 è già pronto. Il regolatore di velocità variabile sull'impugnatura consente di regolare di continuo la potenza di aspirazione e soffiaggio di SHA 56. Specialmente in modalità aspiratore-tritratore, l'impugnatura supplementare ad angolo dello SHA 56 aumenta il comfort della mano.



SHE 71

230 V • 1,1 kW • 4,1 kg^③

Ottimale per lavorare vicino a casa. Bocchetta piatta, dispositivo di soffiaggio.

Codice 4811 011 0819

169,00 €



SHE 81

230 V • 1,4 kW • 4,5 kg^③

Per grandi superfici e l'area intorno alla casa. Regolazione continua della velocità, blocco acceleratore, impugnatura rivestita in gomma, ugello piatto, dispositivo di soffiaggio.

Codice 4811 011 0840

209,00 €

C = Dotazione comfort
E = STIHL ErgoStart

① Peso senza carburante, completo
② Peso senza batteria, in modalità di aspirazione

③ Peso senza cavo
④ Spiegazione dei simboli a pagina 488
⑤ Prezzo vantaggioso del set rispetto all'acquisto di singole componenti



SACCO DI RACCOLTA CHE RIDUCE LE EMISSIONI DI POLVERE

45 l. Per applicazioni particolarmente polverose. Per SH 56, SH 86, SHA 56, SHE 71 e SHE 81. Per impieghi con SHA 56, selezionare il set sacco di raccolta.



Codice **4229 708 9701**

50,40 €

NOVITÀ

SET SACCO DI RACCOLTA

45 l. Sacco di raccolta spalleggiato per SHA 56. Riduce il peso sul dispositivo per un funzionamento agevole. Set composto da sacco di raccolta, collettore e adattatore. SHA 56 contiene il montaggio senza utensili.




Codice **SA02 007 1000**

81,00 €

SET PER LA PULIZIA DELLE GRONDAIE

Per eliminare sporcizia e foglie. Tubo soffiante lungo ca. 3 m, per SH 56, SH 86, SHE 71 e SHE 81.



Codice **4241 007 1003**

62,90 €

BOCCHETTA PIATTA CURVA

Per SH 56, SH 86, SHA 56, SHE 71 e SHE 81.



Codice **4241 708 6302**

12,30 €

Codice

Prezzi consigliati dal produttore, non vincolanti, in Euro

Cilindrata (cm³)	Tensione nominale (V)	Potenza assorbita (kW)	Peso (kg), inclusi accessori	Livello di pressione acustica ^① (dB(A))	Livello di potenza sonora ^① (dB(A))	Valore delle vibrazioni a sinistra / a destra ^② (m/s²)	Motore STIHL (2-MIX/4-MIX®) / Sistema a batterie STIHL	Portata aria (m³/h) come aspiratore
------------------	-----------------------	------------------------	------------------------------	----------------------------------------------------	------------------------------------------------	-------------------------------------------------------------------	--------------------------------------------------------	-------------------------------------

ASPIRATORI-TRITURATORI A MISCELA

SH 56	4241 011 0928	385,00	27,2	-	-	5,4 ^①	94	105	9,1/8,0	2-MIX	710
SH 86	4241 011 0932	495,00	27,2	-	-	5,8 ^①	93	106	2,5/1,9	2-MIX	770

ASPIRATORI-TRITURATORI A BATTERIA

SHA 56	NOVITÀ	Modalità aspirazione	SA02 011 7100	259,00^②	-	36	-	4,2 ^③	83	96	0,8/0,8	Sistema AK	510
		Modalità soffiatore							3,2 ^③	81	96		1,1 ^③ /-
Set SHA 56 con AK 20 + AL 101	NOVITÀ	Modalità aspirazione	SA02 200 0000	399,00	-	36	-	5,4 ^③	83	96	0,8/0,8	Sistema AK	510
		Modalità soffiatore							4,4 ^③	81	96		1,1 ^③ /-

ASPIRATORI-TRITURATORI ELETTRICI

SHE 71	4811 011 0819	169,00	-	230	1,1	4,1 ^③	85	101	1,2/0,8	-	580
SHE 81	4811 011 0840	209,00	-	230	1,4	4,5 ^③	88	103	5,6/2,6	-	650

Prezzi consigliati dal produttore, non vincolanti, in Euro

● Di serie
○ Da montare (accessorio)
C = Dotazione comfort
E = STIHL ErgoStart

① Valore K secondo RL 2006/42/EG = 2,0 dB(A)
② Valore K secondo RL 2006/42/EG = 2 m/s²
③ Combinazione di velocità e flusso dell'aria

④ Peso senza carburante, completo
⑤ Peso senza batteria
⑥ Peso con batteria, senza caricabatteria

NOVITÀ SERVICE KITS



Con il Service Kits per soffiatori e aspiratori-trituratori STIHL, è possibile eseguire autonomamente una semplice manutenzione. Ogni kit comprende una candela, un filtro carburante e un filtro dell'aria in tessuto non tessuto o HD2. Oltre a preservare i componenti della macchina da impurità e danni, la manutenzione standard proattiva e regolare prolunga la durata dell'attrezzo a motore nel tempo. Oltre alla chiave combinata, già in dotazione con la motosega STIHL, non sono necessari altri strumenti per la manutenzione.

Service Kit 33 per BG 45, BG 46, BG 50, BG 55, BG 65, BG 85, BR 45, SH 55, SH 85

Codice **4229 007 4100** **12,90 €**

Service Kit 36 per BG 56, BG 66, BG 86 (codice < 290821925), SH 56, SH 86 (codice < 290657469)

Codice **4241 007 4100** **12,90 €**

Service Kit 37 per BG 86 (codice > 290871694), SH 86 (codice > 291051831)

Codice **4241 007 4101** **18,90 €**

Potenza di soffiaggio [Ⓞ] (N)	Max. velocità dell'aria (m/s) con bocchetta tonda/piatta	Portata dell'aria (m³/h) con bocchetta tonda/piatta	Volume del sacco di raccolta (l)	Sistema antivibrante STIHL	STIHL ElastoStart	Bocchetta tonda/piatta	Regolazione continua della velocità	Pompa carburante manuale
13	71/-	700/-	45	-	○	●/○	●	●
15	76/89	755/620	45	●	●	●/●	●	●
-	-	-	40	-	-	-	●	-
8	47/-	560/-	-	-	-	●/○	●	-
-	-	-	40	-	-	-	●	-
8	47/-	560/-	-	-	-	●/○	●	-
9	-/70	-/485	45	-	-	-/●	-	-
12	-/82	-/565	45	-	-	-/●	●	-

Ⓞ Peso senza cavo

Ⓢ In accelerazione

Ⓣ Prezzo senza batteria e senza caricatore



SPAZZATRICI NEL DETTAGLIO



TECNOLOGIA

- 01** GUARNIZIONE A STRISCIA E FILTRO ARIA
Catturano anche le particelle più fini.
- 02** SISTEMA PULENTE STIHL MULTICLEAN
Cattura diversi tipi di sporco, da quello umido e pesante, alle lattine e alle bottigliette in PET. Grazie allo spazzolone rotativo di STIHL MultiClean PLUS è possibile raccogliere anche la polvere più sottile. La macchina raccoglie lo sporco davanti a sé, in modo che non resti attaccato al di sotto.
- 03** MATERIALI DUREVOLI
Per le setole in nylon resistente all'usura STIHL offre una garanzia di quattro anni.

COMFORT

- 04** PRATICO CONTENITORE DELLO SPORCO
Contenitore molto capiente che occupa poco spazio. La macchina può essere riposta in verticale sul contenitore senza che il materiale catturato fuoriesca.
- 05** REGOLAZIONE CENTRALIZZATA DELL'ALTEZZA E DISPOSITIVO ABBASSASETOLE
Permette di adattare le spazzatrici a diversi tipi di fondo. Le spazzole sporgenti ai lati e il dispositivo abbassasetole garantiscono una pulizia completa anche a filo delle pareti o lungo i cordoli.
- 06** TRASMISSIONE A LUNGA DURATA E IMPUGNATURA ERGONOMICA REGOLABILE IN ALTEZZA
Il peso ridotto, l'ingranaggio a lunga durata con trasmissione di forza ottimale e l'impugnatura ergonomica assicurano un controllo comodo e confortevole del prodotto.

SPAZZATRICI

- Per utilizzatori professionisti e non
- Per pulire passaggi, parcheggi o passi carrai
- Spazzano sporco grossolano, fine, pesante e bagnato
- Con efficiente sistema di pulizia STIHL MultiClean e MultiClean PLUS



KG 550

Capacità contenitore 25 l • Larghezza di lavoro 55 cm • 6,0 kg

Per spazzare attorno all'abitazione privata. Sistema di pulizia STIHL MultiClean, regolazione centralizzata dell'altezza a 8 livelli, ruote guida laterali, adatta per l'esterno, 4 anni di garanzia per le setole in nylon resistenti all'usura.

Codice 4860 019 4705

247,00 €



KG 770

Capacità contenitore 50 l • Larghezza di lavoro 77 cm • 13,0 kg

Per pulire grandi superfici interne ed esterne sollevando poca polvere. Sistema di pulizia STIHL MultiClean PLUS, regolazione centralizzata dell'altezza a 8 livelli, spazza sollevando poca polvere, dispositivo abbassasetole, impugnatura ergonomica regolabile a 2 livelli di altezza, ruote guida laterali, manico per il trasporto, riponibile in verticale con poco ingombro, 4 anni di garanzia per le setole in nylon resistenti all'usura.

Codice 4860 019 4706

596,00 €





KGA 770

36 V • Capacità contenitore 50 l • Larghezza di lavoro 77 cm • 16,0 kg^①



Spazzatrice a batteria per grandi superfici interne ed esterne. Sistema di pulizia STIHL MultiClean PLUS, regolazione centralizzata dell'altezza a 8 livelli, ruote guida laterali, manico per il trasporto, riponibile in verticale con poco ingombro, impugnatura ergonomica regolabile a 2 livelli di altezza. Si spinge molto facilmente e con poca fatica grazie all'azionamento a batteria di spazzole a disco e spazzolone rotativo. Ciò consente una pulizia efficace di bordi e angoli, anche se la macchina è ferma. Garanzia di 4 anni sulle setole in nylon; resistente all'usura.

KGA 770 senza batteria e caricabatteria
Codice 4860 011 4703

829,00 €



BATTERIE ADATTE E ALTRI ACCESSORI

A PARTIRE DA PAGINA 16

Codice

Prezzi consigliati dal produttore, non vincolanti, in Euro

Capacità serbatoio (l)	Larghezza di spazzatura (cm)	Tensione nominale (V)	Peso (kg)	Livello di pressione acustica ^③ (dB(A))	Livello di potenza sonora ^④ (dB(A))	Per superfici fino a ... (m ²)	Sistema di pulizia	Regolazione centralizzata dell'altezza	Elemento protettivo per trasmissione a lunga durata	Guarnizione integrale + filtro aria	Abbasasetole	Impugnatura ergonomica	Azionamento a batteria (per spazzole a disco/spazzoloni rotativi)	In interni: conglomerati di pietra/pavimento continuo sigillato	All'esterno: asfalto/calcestruzzo lavato/conglomerati di pietra/pavimentazione in pietra
------------------------	------------------------------	-----------------------	-----------	----------------------------------------------------	------------------------------------------------	--------------------------------------------	--------------------	----------------------------------------	-----------------------------------------------------	-------------------------------------	--------------	------------------------	-------------------------------------------------------------------	-----------------------------------------------------------------	------------------------------------------------------------------------------------------

SPAZZATRICI																				
KG 550	4860 019 4705	247,00	25	55	-	6,0	-	-	300	MultiClean	●	-	-	-	-	-	-	-	-	●/●/●/●
KG 770	4860 019 4706	596,00	50	77	-	13,0	-	-	1.500	MultiClean PLUS	●	●	●	●	●	-	-	●/●	●/●/●/●	●/●/●/●
SPAZZATRICE A BATTERIA																				
KGA 770	4860 011 4703	829,00 ^③	50	77	36	16,0 ^①	64	80	2.000	MultiClean PLUS	●	●	●	●	●	●/●	●/●	●/●/●/●	●/●/●/●	●/●/●/●

Prezzi consigliati dal produttore, non vincolanti, in Euro

① Peso senza batteria

② Valore K secondo RL 2006/42/EG = 2,0 dB(A)

③ Prezzo senza batteria e senza caricatore

④ Spiegazione dei simboli a pagina 488

IDROPULITRICI NEL DETTAGLIO



TECNOLOGIA

- 01** REGOLAZIONE PRESSIONE/PORTATA E MANOMETRO
Regolazione continua della pressione di esercizio e della portata idrica in base al tipo di applicazione. Il manometro sul dispositivo indica la pressione impostata.
- 02** POMPA IN OTTONE CON PISTONI IN CERAMICA
I pistoni rivestiti in ceramica aumentano la solidità della pompa, garantendo una lunga durata.
- 03** MOTORE A INDUZIONE E SENZA SPAZZOLE
Le idropulitrici STIHL sono dotate di motori a induzione resistenti e durevoli, senza spazzole.
- 04** TUBO AD ALTA PRESSIONE CON ARMATURA IN ACCIAIO
Il tubo flessibile ad alta pressione rinforzato con armatura in acciaio è particolarmente robusto e adatto per impieghi in condizioni estreme.

COMFORT

- 05** TAMBURO INTEGRATO CON AVVOLGITUBO
I modelli PLUS sono dotati di avvolgitubo integrato per riporre in modo pratico e sicuro il tubo ad alta pressione. Impugnatura manovella ripiegabile per il trasporto e il rimessaggio.
- 06** SERBATOIO DETERGENTE INTEGRATO CON CONTROLLO DEL DOSAGGIO
I prodotti dispongono di un serbatoio da 2 l integrato per i detersivi. L'apposito regolatore permette di dosare la quantità di detersivo.
- 07** PISTOLA COMFORT CON ATTACCO RAPIDO E TUBO LANCIA RUOTABILE
L'attacco rapido permette di collegare e scollegare rapidamente la pistola dal tubo ad alta pressione. Grazie al tubo lancia ruotante, è sempre possibile modulare il getto ad alta pressione in base al tipo di applicazione.
- 08** MANICO TELESCOPICO IN ALLUMINIO
Pregiato manico telescopico estraibile per un trasporto confortevole e salvaspazio.
- 09** VANO PORTAOGGETTI INTEGRATO PER RIPORRE GLI UGELLI
Gli ugelli possono essere riposti in tutta sicurezza nel pratico vano portaoggetti, senza timore di perderli.

IDROPULITRICI CLASSE COMPATTA

- Per lavori di pulizia attorno a casa e in giardino e per pulire il proprio veicolo[®]
- Per togliere la sporcizia da mobili da giardino, scale, passaggi e terrazze
- Dispositivi entry-level compatti, comodi e potenti
- Con dettagli ben studiati e un'attrezzatura di qualità



RE 80 X

RE 80

NOVITÀ RE 80 X

Max. 120 bar • max. 430 l/h • 7,0 kg

Dispositivo estremamente compatto, leggero e portatile per un facile trasporto e per uno stoccaggio salvaspazio. Con robusta pompa ad alta pressione in alluminio, ugello ruotante, ugello piatto regolabile e set per spruzzatura detergente. Conservazione sicura e salvaspazio degli accessori direttamente nell'idropulitrice. Attacco rapido per un facile collegamento del tubo ad alta pressione all'idropulitrice e alla pistola.

Codice **RE02 011 4505**

129,00 €

NOVITÀ RE 80

Max. 120 bar • max. 430 l/h • 7,0 kg

Idropulitrice leggera e compatta con robusta pompa ad alta pressione in alluminio, ugello ruotante, ugello piatto regolabile e set per spruzzatura detergente. Conservazione sicura e salvaspazio degli accessori direttamente nell'idropulitrice. Attacco rapido per un facile collegamento del tubo ad alta pressione all'idropulitrice e alla pistola.

Codice **RE02 011 4502**

149,00 €

Prezzi consigliati dal produttore, non vincolanti, in Euro

X = Versione portatile

I VANTAGGI DELLE NUOVE IDROPULITRICI RE 80 X E RE 80:



FACILE UTILIZZO
 Gli attacchi rapidi facilitano il fissaggio del tubo ad alta pressione all'idropulitrice e alla pistola.

SISTEMAZIONE OTTIMALE
 Per risparmiare spazio, gli accessori standard possono essere alloggiati direttamente sul dispositivo.

PULIZIA SEMPLICE
 Set per spruzzatura detergente agganciabile al tubo lancia, in modo da miscelare il detergente direttamente nel getto d'acqua.

**NOVITÀ
 RE 90**

Max. 130 bar • max. 440 l/h • 8,0 kg

Idropulitrice leggera e confortevole con robusta pompa ad alta pressione in alluminio, ugello ruotante, ugello piatto regolabile e set per spruzzatura detergente. Posizione di parcheggio per riporre la lancia durante le pause di lavoro, nonché per conservare in modo sicuro gli accessori direttamente nel dispositivo, risparmiando spazio. Attacco rapido per un facile collegamento del tubo ad alta pressione all'idropulitrice e alla pistola.

Codice **RE02 011 4540** **195,00 €**



GLI ACCESSORI COMPATIBILI

SI TROVANO A PARTIRE DA **PAGINA 321**





NOVITÀ – DISPONIBILE
DALLA PRIMAVERA 2022!
RE 100 PLUS CONTROL

Max. 150 bar • max. 450 l/h • 9,0 kg

Idropulitrice particolarmente comoda e leggera con un PLUS di comfort. Funzione di controllo con regolazione della pressione a pulsante e indicatore di pressione LED direttamente sulla pistola. Tamburo per tubo flessibile (STIHL) per maneggiare e riporre facilmente il tubo. Ugello 3 in 1 con ugello ruotante integrato, ugello piatto e ugello detergente. Conservazione sicura e salvaspazio degli accessori direttamente nell'idropulitrice.

Codice

RE02 011 4529

239,00 €



GLI ACCESSORI COMPATIBILI

SI TROVANO A PARTIRE DA **PAGINA 321**

RE 100 PLUS CONTROL

REGOLAZIONE E INDICAZIONE DELLA PRESSIONE

Una volta collegate correttamente l'unità radio e l'idropulitrice, è possibile impostare tre diversi livelli di pressione direttamente sulla pistola. Un display LED segnala il livello di pressione selezionato.

REGOLAZIONE DELLA PRESSIONE
È possibile impostare tre diversi livelli di pressione premendo un pulsante.



INDICAZIONE DELLA PRESSIONE

Il display a LED segnala la pressione attualmente impostata.

INIZIALIZZAZIONE E CONNESSIONE

Una volta collegate correttamente l'unità radio e l'idropulitrice, è possibile impostare la pressione desiderata direttamente sulla pistola.

UGELLO 3 IN 1

Per un lavoro flessibile, è possibile alternare ugello piatto, ugello ruotante e getto detergente semplicemente ruotando l'ugello.

UGELLO A GETTO PIATTO
Ugello standard per la pulizia dello sporco più comune su diverse superfici.



UGELLO RUOTANTE

Per la rimozione dello sporco ostinato sulle superfici insensibili.

UGELLO DETERGENTE

Per l'applicazione di acqua miscelata a detergente dal serbatoio presso l'idropulitrice.

**RE 110**

Max. 150 bar • max. 430 l/h • 17,6 kg

Robusta idropulitrice con motore a induzione senza spazzole e pompa in alluminio di alta qualità. Design compatto con impugnatura telescopica prolungabile in alluminio. Alloggio laterale con custodia integrata per ugelli e cavo di rete. Con ugello ruotante, ugello piatto regolabile e set per spruzzatura detergente. Tubo ad alta pressione da 7 m con attacco rapido per collegare dispositivo e pistola.

Codice 4950 011 4520

285,00 €**NOVITÀ**
RE 110 PLUS

Max. 150 bar • max. 430 l/h • 20,3 kg

Robusta idropulitrice con motore a induzione senza spazzole, pompa in alluminio di qualità e PLUS di comfort. Design compatto con impugnatura telescopica prolungabile in alluminio. Alloggio laterale con custodia integrata per ugelli e cavo di rete. Con ugello ruotante, ugello piatto regolabile e set per spruzzatura detergente. Tubo ad alta pressione da 8 m con aggancio rapido Tamburo per tubo flessibile (PLUS) con guida per maneggiare e riporre facilmente il tubo.

Codice 4950 011 4533

329,00 €

**RE 120**

Max. 160 bar • 480 l/h • 20,0 kg

Potente idropulitrice con motore a induzione senza spazzole e pompa in alluminio di alta qualità. Design compatto con impugnatura telescopica prolungabile in alluminio. Alloggio laterale con custodia integrata per ugelli e cavo di rete. Pistola ad alta pressione comoda ed ergonomica, con impugnatura morbida e tubo lancia extra lungo. Con ugello ruotante, ugello piatto regolabile e set per spruzzatura detergente. Tubo ad alta pressione da 8 m con attacco rapido per collegare dispositivo e pistola.

Codice 4950 011 4540

369,00 €**RE 130 PLUS**

Max. 170 bar • max. 500 l/h • 22,1 kg

Idropulitrice particolarmente potente e robusta con ampia dotazione. Motore a induzione senza spazzole, pompa in alluminio di qualità e tubo ad alta pressione con armatura in acciaio. Design compatto con impugnatura telescopica prolungabile in alluminio. Alloggio laterale con custodia integrata per ugelli e cavo di rete. Pistola ad alta pressione comoda ed ergonomica, con impugnatura morbida e tubo lancia extra lungo. Con ugello ruotante, ugello piatto regolabile e set per spruzzatura detergente. Tubo resistente ad alta pressione con armatura in acciaio e attacco rapido, 9 m. Con tamburo per tubo flessibile (PLUS) e robusta guida in alluminio per maneggiare e riporre facilmente il tubo ad alta pressione.

Codice 4950 011 4560

489,00 €**NOVITÀ**
RE 120 PLUS

Max. 160 bar • max. 480 l/h • 21,2 kg

Potente idropulitrice con motore a induzione senza spazzole, pompa in alluminio di qualità e PLUS di comfort. Design compatto con impugnatura telescopica prolungabile in alluminio. Alloggio laterale con custodia integrata per ugelli e cavo di rete. Pistola ad alta pressione comoda ed ergonomica, con impugnatura morbida e tubo lancia extra lungo. Con ugello ruotante, ugello piatto regolabile e set per spruzzatura detergente. Tubo ad alta pressione da 9 m con attacco rapido. Tamburo per tubo flessibile (PLUS) con guida per maneggiare e riporre facilmente il tubo.

Codice 4950 011 4550

409,00 €**NOVITÀ**
RE 140 PLUS

Max. 180 bar • max. 510 l/h • 22,7 kg

La più potente idropulitrice della classe compatta STIHL con ampia dotazione. Motore a induzione senza spazzole, pompa in alluminio di qualità e tubo ad alta pressione con armatura in acciaio. Design compatto con impugnatura telescopica prolungabile in alluminio. Alloggio laterale con custodia integrata per ugelli e cavo di rete. Pistola ad alta pressione comoda ed ergonomica, con impugnatura morbida e tubo lancia extra lungo. Con ugello ruotante, ugello piatto regolabile e set per spruzzatura detergente. Tubo resistente ad alta pressione con armatura in acciaio e attacco rapido, 10 m. Con tamburo per tubo flessibile (PLUS) e robusta guida in alluminio per maneggiare e riporre facilmente il tubo ad alta pressione.

Codice 4950 011 4580

549,00 €



IDROPULITRICI CLASSE MEDIA

- Per uso industriale e artigianale e per proprietari di casa esigenti
- Da utilizzare in molti luoghi diversi, come garage e officine
- Anche lo sporco più ostinato non potrà nulla contro l'elevata pressione di esercizio



RE 150

Max. 180 bar • 612 l/h • 30,0 kg

Idropulitrice potente e duratura con ampia dotazione. Pompa ad alta pressione in ottone, regolazione pressione/portata con manometro, serbatoio integrato con regolazione per il dosaggio del detergente, ugello piatto regolabile, ugello ruotante in ceramica resistente all'usura, giunto anti-torsione a innesto rapido sulla pistola, alloggiamento con custodia ugelli, tubo flessibile da 9 m ad alta pressione con armatura in acciaio.

Codice

RE01 011 4500

685,00 €



RE 150 PLUS

Max. 180 bar • max. 612 l/h • 31,0 kg

Idropulitrice potente e resistente con un PLUS di comfort. Tamburo per tubo flessibile con guida, Pompa ad alta pressione in ottone, manovella ripiegabile e tubo ad alta pressione da 12 m con armatura in acciaio, regolazione pressione/portata con manometro, serbatoio integrato con regolazione per il dosaggio del detergente, ugello piatto regolabile, ugello ruotante in ceramica resistente all'usura, giunto anti-torsione a innesto rapido sulla pistola, alloggiamento con custodia ugelli.

Codice

RE01 011 4502

739,00 €



RE 170

Max. 180 bar • 648 l/h • 30,0 kg

Idropulitrice particolarmente robusta e potente con ampia dotazione. Pompa ad alta pressione in ottone con pistoni rivestiti in ceramica resistenti all'usura, regolazione pressione/portata con manometro, serbatoio integrato con regolazione per il dosaggio del detergente, ugello piatto regolabile, ugello ruotante in ceramica resistente all'usura, giunto anti-torsione a innesto rapido sulla pistola, alloggiamento con custodia ugelli, tubo flessibile da 9 m ad alta pressione con armatura in acciaio.

Codice

RE01 011 4530

715,00 €



RE 170 PLUS

Max. 180 bar • max. 648 l/h • 31,0 kg

Idropulitrice particolarmente robusta e potente con un PLUS di comfort. Tamburo per tubo flessibile con guida, Pompa ad alta pressione in ottone con ugelli rivestiti in ceramica resistenti all'usura, manovella ripiegabile e tubo ad alta pressione da 12 m con armatura in acciaio, regolazione pressione/portata con manometro, serbatoio integrato con regolazione per il dosaggio del detergente, ugello piatto regolabile, ugello ruotante in ceramica resistente all'usura, giunto anti-torsione a innesto rapido sulla pistola, alloggiamento con custodia ugelli.

Codice

RE01 011 4531

819,00 €





LA VOSTRA SFIDA, LA NOSTRA SOLUZIONE

Mobili da giardino, scale, passaggi o terrazze, pulizia leggera o profonda...abbiamo la soluzione più adatta a ogni singolo caso! Non ci limitiamo a offrire una vasta gamma di idropulitrici, ma proponiamo anche diversi accessori e detergenti abbinati in modo ottimale ai dispositivi. Questi ultimi sono sviluppati e prodotti esclusivamente in collaborazione con SONAX.



PAGINA **322**

TUBO FLESSIBILE IN TESSUTO CON CUSTODIA

GETTO D'ACQUA E COMODA CONSERVAZIONE IN UN UNICO DISPOSITIVO

Per fornire acqua all'idropulitrice, STIHL offre il tubo piatto in tessuto, con una pratica custodia per agevolare l'avvolgimento e lo svolgimento. In combinazione con il supporto tubi, è possibile sistemare la custodia direttamente sull'idropulitrice. In questo modo, il tubo piatto in tessuto avrà sempre una sistemazione sicura e salvaspazio.

Tubo flessibile in tessuto con custodia:
Supporto tubo per RE 110 - RE 140 PLUS:
Supporto tubo per RE 150 - RE 170 PLUS:

4910 500 8600
4950 790 5400
RE01 790 5400



ALTRI ACCESSORI ABBINATI

SI TROVANO A PARTIRE DA **PAGINA 321**

ACCESSORI PER RE 80 - RE 170 PLUS

- Per ampliare la gamma di applicazioni
- Svariate soluzioni per facilitare il lavoro
- Accessori per lavori speciali di pulizia



SPAZZOLA PER SUPERFICI

Larghezza ca. 285 mm. Per pulire superfici delicate. Con labbro in gomma integrato per la rimozione di acqua residua per RE 80 - RE 170 PLUS.



Codice **4910 500 6000** **23,90 €**

SET PER PULIZIA VEICOLI

Costituito da spazzolone, ugello per veicoli e ugello ad angolo (90°) per RE 90 - RE 130 PLUS, con attacco a scatto (per modelli precedenti al 2022).



Codice **4910 500 6100** **33,60 €**

SPAZZOLONE ROTANTE

Ø 255 mm. Per una pulizia rapida e senza spruzzi di superfici medie. Con regolazione della pressione, giunto a scatto e baionetta, per RE 80 - RE 170 PLUS.



Codice **4910 500 5900** **44,90 €**

PULITORE PER SUPERFICI

RA 90

Ø 255 mm. Per una pulizia rapida e senza spruzzi di superfici medie. Con regolazione della pressione, giunto a scatto e baionetta, per RE 80 - RE 170 PLUS.



Codice **4910 500 3902** **60,10 €**

RA 110

Ø 310 mm. Per una pulizia rapida e senza spruzzi di superfici più grandi. Con regolazione della pressione, per RE 80 - RE 170 PLUS.



Codice **4910 500 3901** **71,00 €**

TUBO PIATTO IN TESSUTO CON CUSTODIA

Lunghezza 12 m. Tubo per bassa pressione completo di custodia per un facile svolgimento/avvolgimento e per un rimessaggio salvaspazio. Conservazione direttamente nel dispositivo. Massima temperatura dell'acqua: 20 °C. Utilizzare il supporto per fissare la custodia all'idropulitrice. Per RE 110 - RE 170 PLUS.



Codice **4910 500 8600** **56,20 €**

NOVITÀ - DISPONIBILE DALLA PRIMAVERA 2022!
SUPPORTO TUBO

In combinazione con il supporto del tubo flessibile, il tubo piatto in tessuto con custodia può essere attaccato direttamente all'attrezzo. Per ulteriori dettagli, consultare pagina 320.



Per RE 110 - RE 140 PLUS
Codice **4950 790 5400** **13,00 €**

Per RE 150 - RE 170 PLUS (figura simile)
Codice **RE01 790 5400** **13,00 €**

PROLUNGHE PER TUBO FLESSIBILE ALTA PRESSIONE[Ⓢ]

Per un raggio d'azione maggiore. Con giunto a innesto rapido.



Lunghezza 7 m, rinforzo in tessuto RE 80 - RE 130 PLUS
Codice **4910 500 0801** **44,90 €**

Lunghezza 9 m, armatura in acciaio RE 80 - RE 170 PLUS
Codice **4910 500 0802** **78,70 €**

Lunghezza 20 m, sarmatura in acciaio RE 143 - RE 170 PLUS
Codice **4910 500 0803** **146,30 €**

SET PER ASPIRAZIONE

Lunghezza 3 m. Per alimentazione senza pressione con acqua di serbatoi e cisterne. Si consiglia l'utilizzo di un filtro per l'acqua, per RE 80 - RE 170 PLUS.



Codice **4910 500 0500** **44,90 €**

DISPOSITIVO PER SABBIAATURA A UMIDO

Lunghezza 4 m. Per la sabbiaatura a umido di muri e parti metalliche. I risultati migliori si ottengono con il granulato da spruzzo STIHL SB 90, per RE 80 - RE 170 PLUS.



Codice **4910 500 1800** **56,20 €**

SET PER LA PULIZIA DEI TUBI

Lunghezza 15 m. Adatto per tubi di piccolo diametro. Con ugello, per RE 80 - RE 170 PLUS.



Codice **4910 500 8000** **44,90 €**

EROGATORE PER SCHIUMA

Maggiore effetto pulente grazie alla schiuma a lunga adesione. Getto e angolo di spruzzo regolabili. Manopola per dosare la concentrazione di detersivo con ampia imboccatura per il riempimento.



Per RE 80 - RE 143

Codice 4910 500 9600

33,60 €

TUBO LANCIA LUNGO, AD ANGOLO

Lunghezza 1.080 mm. Resistente tubo lancia ad angolo con ugello, per pulire punti difficili da raggiungere, per RE 80 - RE 170 PLUS.




Codice

4910 500 1900

56,20 €

FILTRO PER L'ACQUA

Protegge la pompa dalle impurità nell'acqua in entrata, attacco 3/4". Per RE 80 - RE 170 PLUS.



Codice

4910 500 5400

11,20 €

PROLUNGA PER TUBO LANCIA

Lunghezza 430 mm. Per RE 80 - RE 170 PLUS.



Codice

4910 500 0900

25,80 €

FILTRO PER L'ACQUA

Protegge la pompa dalle impurità nell'acqua in entrata, attacco 3/4". Per RE 98 - RE 170 PLUS.



Codice

4900 500 5401

32,00 €

VALVOLA ANTIRIFLUSSO, COMPRESI GIUNTI 3/4"⊙

Impedisce il riflusso dell'acqua dall'idropulitrice alla rete idrica. Per RE 80 - RE 170 PLUS.



Codice

4900 500 5700

65,70 €



DETERGENTI PER IDROPULITRICI

- Appositamente studiati per l'uso con le idropulitrici ad alta pressione STIHL
- Il detergente adatto a ogni tipo di pulizia
- Graniglia smerigliante per lo sporco più ostinato



SHAMPOO PER VETTURE & CERA CC 100

Per rimuovere da veicoli di ogni tipo la tipica sporcizia stradale come sale, polvere e insetti. Schiumogeno, componenti pregiate della cera, brillantezza splendente, effetto perlato durevole.



11
Codice 0782 516 9300 **6,70 €[Ⓞ] / 6,70 €**

51
Codice 0782 516 9301 **3,60 €[Ⓞ] / 17,90 €**

DETERGENTE UNIVERSALE CU 100

Per rimuovere delicatamente diversi tipi di sporco da superfici dure intorno a casa e in giardino. Indicato per superfici verniciate, metalliche, in pietra, materiale sintetico e vetro.



11
Codice 0782 516 9100 **6,70 €[Ⓞ] / 6,70 €**

51
Codice 0782 516 9101 **5,00 €[Ⓞ] / 25,10 €**

DETERGENTE UNIVERSALE PROFI CP 200

Per uso professionale, per tutte le superfici dure, ma non per i tessuti. Rimuove tutti i tipi di sporco come ad esempio olio e macchie di grasso, fuliggine, polvere e sporco di insetti.



11
Codice 0782 516 9200 **7,70 €[Ⓞ] / 7,70 €**

101
Codice 0782 516 9201 **3,80 €[Ⓞ] / 38,20 €**

DETERGENTE PER PIETRE E FACCIATE CS 100

Per facciate e superfici dure in pietra, cemento, legno o piastrelle. Rimuove efficacemente lo sporco ostinato, come strati di verde, gas di scarico, fuliggine e polvere.



51
Codice 0782 516 9500 **4,50 €[Ⓞ] / 22,30 €**

Prezzi consigliati dal produttore, non vincolanti, in Euro

Ⓞ Prezzo al litro

DETERGENTE PER CERCHIONI CR 100

Per rimuovere senza fatica la sporcizia più resistente. Per cerchioni in lega leggera e acciaio.



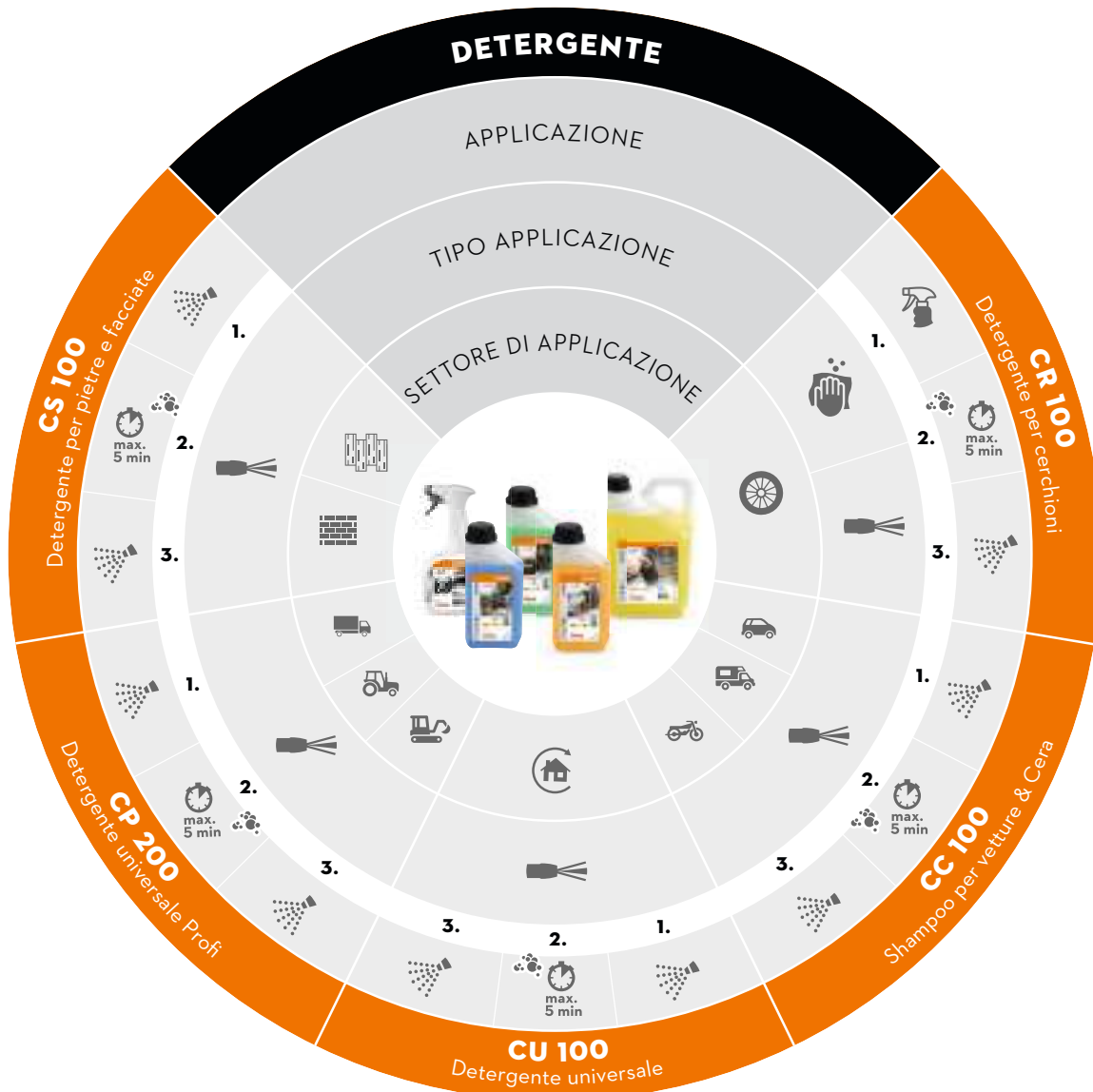
500 ml
Codice 0782 516 9400 **20,00 €^① / 10,00 €**

OCCHIALI DI PROTEZIONE

In resistente materiale sintetico antigraffio, stanghette elastiche di sicurezza, buona retroventilazione antiappannamento, adatti anche per portatori di occhiali.



Codice 0000 884 0367 **5,40 €**



IDROPULITRICI CLASSE PROFESSIONALE

- Per aziende agricole, enti locali, imprese forestali ed edili
- Per lavori di pulizia impegnativi e sollecitazioni estreme nell'uso quotidiano continuato
- Con unità motore/pompa di lunga durata che richiede scarsa manutenzione
- Eccellente ergonomia e ricca dotazione di serie



RE 232

Max. 200 bar • max. 660 l/h • 36,0 kg

Idropulitrice modello base ideale per professionisti. Lancia professionale ergonomica per la spruzzatura, tubo flessibile per alta pressione rinforzato in acciaio da 10 m. Aspirazione e dosaggio deterensivo all'esterno, fissaggio cavo di alimentazione, pratico supporto per lancia.

Codice 4788 012 4500

1.105,00 €



RE 272 PLUS

Max. 200 bar • max. 620 l/h • 42,0 kg

L'idropulitrice con motore a bassa velocità e un PLUS di comfort. Tamburo integrato con avvolgitubo e manovella, tubo flessibile per alta pressione rinforzato in acciaio da 15 m. Secondo tubo lancia con ugello rotativo, pistoni rivestiti in ceramica resistenti all'usura, lancia professionale ergonomica STIHL, contenitore deterensivo, sistema di dosaggio pressione e quantità, manometro, filtro grande per acqua.

Codice 4788 012 4512

1.435,00 €



RE 462 PLUS

Max. 250 bar • max. 1.130 l/h • 83,0 kg

La migliore della sua classe da STIHL, con la maggiore prestazione, studiata per durare particolarmente a lungo e con un PLUS di comfort. Tamburo integrato con 20 m. Di tubo alta pressione con armatura in acciaio, secondo tubo lancia con ugello rotativo, robusta costruzione della pompa, massicci pistoni in ceramica, due serbatoi per il detergente per una pulizia flessibile mediante manopola di selezione, manico ripiegabile per facilitare il trasporto, arresto ritardato del motore.

Codice

4780 012 4501

2.255,00 €



GLI ACCESSORI COMPATIBILI

SI TROVANO A PARTIRE DA **PAGINA 328**



IL CONSIGLIO PER I PROFESSIONISTI

Le nostre idropulitrici professionali sono fornite di serie con l'ugello alta pressione da 30°. Con gli accessori appropriati potete ottimizzare l'utilizzo specifico. Ad esempio l'ugello da 60° è più efficiente per la pulizia di grandi superfici.



ACCESSORI PER RE 232 - RE 462 PLUS

- Per equipaggiare attrezzature professionali
- Ugelli speciali, spazzoloni per lavare e altre prolunghe per tipi di pulizia speciali



SPAZZOLONE ROTATIVO

Attrezzo professionale, corona setole sostituibile.
Angolazione di lavoro regolabile, con setole naturali.
Con giunto a innesto rapido. Per RE 271 PLUS - RE 661 PLUS.

Codice	4925 500 5900	204,70 €
--------	---------------	-----------------



TUBI LANCIA

Diritti, senza ugello[Ⓞ]. Con giunto a innesto rapido.
Per RE 232 - RE 462 PLUS.

Lunghezza 350 mm		
Codice	4925 500 0960	51,90 €

Lunghezza 500 mm		
Codice	4925 500 0961	58,70 €

Lunghezza 1.070 mm		
Codice	4925 500 0962	64,00 €

Lunghezza 1.800 mm		
Codice	4925 500 0963	79,60 €

Lunghezza 2.500 mm		
Codice	4925 500 0964	106,20 €



TUBI LANCIA

Ad angolo, senza ugello[Ⓞ]. Lunghezza 1.070 mm.
Per RE 232 - RE 661 PLUS.

Con giunto a vite		
Codice	4925 500 0908	59,50 €

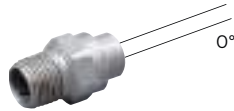
Con giunto a innesto rapido		
Codice	4925 500 1900	65,50 €

Prezzi consigliati dal produttore, non vincolanti, in Euro

[Ⓞ] Si consiglia l'utilizzo del cappuccio protettivo dell'ugello

UGELLI TONDI

Angolo getto 0°, getto mirato estremamente forte.



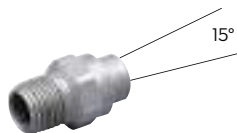
Grandezza ugello 0004 per RE 232, RE 272 PLUS
Codice **4900 502 1003** **11,70 €**

Grandezza ugello 0005 per RE 282 PLUS
Codice **4900 502 1004** **11,70 €**

Grandezza ugello 0007 per RE 362, RE 362 PLUS
Codice **4900 502 1006** **11,70 €**


UGELLI ALTA PRESSIONE

Angolo getto 15°, contro lo sporco ostinato.



Grandezza ugello 1507 per RE 281 PLUS - RE 361 PLUS
Codice **4900 502 1016** **11,70 €**


Angolo getto 30°, ugello universale per tutti i tipi di pulizia su grandi superfici.



Grandezza ugello 2504 per RE 232
Codice **4900 502 1029** **11,70 €**

Grandezza ugello 25045 per RE 282 PLUS
Codice **4900 502 1030** **11,70 €**

Angolo getto 60°, per superfici delicate, copre una grandissima superficie.



Grandezza ugello 5006 per RE 232 - RE 282 PLUS
Codice **4900 502 1060** **11,70 €**

UGELLI RUOTANTI (UGELLO TURBO, FRESA PER SPORCIZIA)

Getto mirato a rotazione veloce contro lo sporco particolarmente ostinato, per grandi superfici.



W12 040 per RE 232, RE 272 PLUS
Codice **4900 500 1641** **73,10 €**

W12 050 per RE 282 PLUS
Codice **4900 500 1649** **83,80 €**

W11 055 per RE 462 PLUS
Codice **4900 500 1651** **121,70 €**

W11 060 per RE 361, RE 361 PLUS
Codice **4900 500 1665** **121,70 €**

TAPPO DI PROTEZIONE UGELLO

Protegge l'ugello per alta pressione da danni meccanici. Per RE 232 - RE 462 PLUS.



Codice **4900 502 0900** **0,40 €**

ADATTATORE GIUNTO A VITE/ GIUNTO A INNESTO RAPIDO

Adattatore per collegare tubi lancia e accessori con innesto a vite alla nuova pistola con giunto a innesto rapido.



Codice **4925 500 6700** **29,20 €**

ADATTATORE TUBO ALTA PRESSIONE

Per il collegamento di tubi flessibili alta pressione.



M24 x 1,5 per RE 232 - RE 282 PLUS
Codice **4925 503 0800** **26,30 €**

M27 x 1,5 per RE 362 - RE 462 PLUS
Codice **4925 503 1205** **19,40 €**





EROGATORE PER SCHIUMA

Maggiore effetto pulente grazie alla schiuma a lunga adesione. Getto regolabile in senso verticale o orizzontale, angolo di spruzzo regolabile, manopola per dosare la concentrazione di detersivo, contenitore da 1 l con ampia imboccatura per il ripristino del livello, per RE 232 - RE 462 PLUS.



Codice **4925 500 9600**

58,70 €

SPAZZOLA PER SUPERFICI^①

Larghezza 250 mm. Da montare facilmente su tubi-lancia dritti, setole naturali, per RE 232 - RE 462 PLUS.



Codice **4900 500 3011**

139,10 €

Prezzi consigliati dal produttore, non vincolanti, in Euro

① In collegamento con i tubi lancia

② La prolunga per il tubo flessibile alta pressione non si può avvolgere sul tamburo del tubo flessibile

③ Collegare l'idropulitrice alla rete idrica solo con valvole antiriflusso

PROLUNGHE PER TUBO FLESSIBILE ALTA PRESSIONE²

Aumentano il raggio d'azione. Come prolunghe per il tubo flessibile, usarle solo con l'adattatore. Rinforzo con armatura in acciaio.



DN 06, M24 x 1,5 per RE 232 - RE 282 PLUS

Lunghezza 10 m
Codice **4925 500 0840** **155,30 €**

Lunghezza 20 m
Codice **4925 500 0841** **224,10 €**

DN 08, M27 x 1,5 per RE 362 - RE 462 PLUS

Lunghezza 10 m
Codice **4925 500 0842** **155,30 €**

Lunghezza 15 m
Codice **4925 500 0843** **192,30 €**

Lunghezza 20 m
Codice **4925 500 0844** **224,10 €**

SET PER LA PULIZIA DEI TUBI

Con ugello, molto flessibile anche in tubi stretti. Per RE 232 - RE 462 PLUS.



Lunghezza 10 m, con giunto a innesto rapido
Codice **4925 500 8000** **164,80 €**

Lunghezza 20 m, con giunto a innesto rapido
Codice **4925 500 8001** **266,00 €**

SET PER SABBIAIATURA AD UMIDO

Elimina sporcizia da muri e vernice e ruggine da parti metalliche. Per granulato STIHL SB 90.



Grandezza ugello 05 per RE 232 - RE 282 PLUS
Codice **4925 500 1800** **205,70 €**

Grandezza ugello 06 per RE 462 PLUS
Codice **4925 500 1801** **212,00 €**


Grandezza ugello 07 per RE 362, RE 362 PLUS
Codice **4925 500 1802** **212,00 €**

FILTRO ACQUA

3/4". Protegge la pompa dallo sporco contenuto nell'acqua.



Per RE 232 - RE 282 PLUS
Codice **4900 500 5405** **38,90 €**



Per RE 362 - RE 462 PLUS
Codice **4900 500 5401** **32,00 €**

Fino ad esaurimento scorte

VALVOLA ANTIRIFLUSSO, COMPRESI GIUNTI 3/4"®

Impedisce il reflusso dell'acqua dall'idropulitrice nella rete idrica.



Per RE 232 - RE 282 PLUS
Codice **4900 500 5700** **65,70 €**





	Codice	Prezzi consigliati dal produttore, non vincolanti, in Euro	Pressione di lavoro (bar)	Pressione massima ^① (bar)	Portata acqua minima (l/h)	Portata acqua max. (l/h)	Max. temperatura acqua in entrata (°C)	Peso, attrezzatura pronto all'uso (kg)	Potenza assorbita (kW)	Livello di pressione acustica ^② (dB(A))	Livello di potenza sonora ^③ (dB(A))	Valore delle vibrazioni ^③ (m/s ²)	
IDROPULITRICI CLASSE COMPATTA^④													
RE 80 X	NOVITÀ	RE02 011 4505	129,00	10 - 90	120	330	430	40	7,0	1,7	75,0	89,0	≤ 2,5
RE 80	NOVITÀ	RE02 011 4502	149,00	10 - 90	120	330	430	40	7,0	1,7	75,0	89,0	≤ 2,5
RE 90	NOVITÀ	RE02 011 4540	195,00	10 - 100	130	350	440	40	8,0	2,1	76,0	90,0	≤ 2,5
RE 100 PLUS CONTROL	NOVITÀ ^⑤	RE02 011 4529	239,00	10 - 110	150	350	450	40	9,0	2,1	76,0	89,0	≤ 2,5
RE 110		4950 011 4520	285,00	10 - 110	150	380	430	40	17,6	1,7	73,0	85,0	≤ 2,5
RE 110 PLUS	NOVITÀ	4950 011 4533	329,00	10 - 110	150	380	430	40	20,3	1,7	73,0	85,0	≤ 2,5
RE 120		4950 011 4540	369,00	10 - 125	160	400	480	40	20,0	2,1	74,0	86,0	≤ 2,2
RE 120 PLUS	NOVITÀ	4950 011 4550	409,00	10 - 125	160	400	480	40	21,2	2,1	74,0	86,0	≤ 2,2
RE 130 PLUS		4950 011 4560	489,00	10 - 135	170	420	500	40	21,2	2,3	74,0	86,0	≤ 2,2
RE 140 PLUS	NOVITÀ	4950 011 4580	549,00	10 - 145	180	430	510	40	22,7	2,5	74,0	86,0	≤ 2,5
IDROPULITRICI CLASSE MEDIA^④													
RE 150		RE01 011 4500	685,00	10 - 140	180	540	612	60	30,0	2,9	71,0	85,0	≤ 2,5
RE 150 PLUS		RE01 011 4502	739,00	10 - 140	180	540	612	60	31,0	2,9	71,0	85,0	≤ 2,5
RE 170		RE01 011 4530	715,00	10 - 150	180	570	648	60	30,0	3,3	71,0	85,0	≤ 2,5
RE 170 PLUS		RE01 011 4531	819,00	10 - 150	180	570	648	60	31,0	3,3	71,0	85,0	≤ 2,5
IDROPULITRICI CLASSE PROFESSIONALE^④													
RE 232		4788 012 4500	1.105,00	145	200	590	660	60	36,0	3,2 ^⑥	75,7	89,9	≤ 2,5
RE 272 PLUS		4788 012 4512	1.435,00	45 - 150	200	560	620	60	42,0	3,0 ^⑥	72,4	86,6	≤ 2,5
RE 462 PLUS		4780 012 4501	2.255,00	35 - 220	250	1.050	1.130	60	83,0	7,4 ^⑥	75,0	86,5	≤ 2,5

- Di serie
- Da montare (accessorio)

① Massima pressione di sistema ammessa

② Valore K secondo RL 2006/42/EG = 2,0 dB(A)

③ Valore K secondo RL 2006/42/EG = 1,5 m/s² (RE 90), 2,0 m/s² (a partire da RE 100), con bocchetta piatta



Lunghezza cavo di alimentazione (m)	Tensione nominale (V/n° di fasi/Hz)	Numero di giri (min ⁻¹)	Set per spruzzatura del detergente/ serbatoio del detergente/ aspirazione esterna del detergente	Serbatoio detergente, trasparente (l)	Sistema di dosaggio del detergente	Tubo ad alta pressione (lunghezza in m)	Tubo ad alta pressione con armatura in acciaio	Pistola comfort ad alta pressione con tubo lancia ruotabile e impugnatura comfort	Testa della pompa in alluminio/testa della pompa in ottone/pistoni in cera- mica	Regolazione pressione/portata sull'apparecchio/sulla pistola	Manometro	Arresto ritardato del motore	Dispositivo di arresto di sicurezza	Manico telescopico in alluminio	Manico per il trasporto	Coperchio apribile con alloggio per gli ugelli	Attacco rapido per tubo ad alta pressione	Tamburo integrato tubo flessibile alta pressione	Giunto antitorzione all'attacco della pistola	Ugello rotativo/2° tubo-lancia con ugello rotativo
5	230/1-/50	20.000	●/-/-	0,5	-	5	-	-	●/-/-	-/-	-	-	-	-	-	-	●	-	●	●/-
5	230/1-/50	20.000	●/-/-	0,5	-	5	-	-	●/-/-	-/-	-	-	-	-	-	-	●	-	●	●/-
5	230/1-/50	21.000	●/-/-	0,5	-	6	-	-	●/-/-	-/-	-	-	-	-	-	-	●	-	●	●/-
5	230/1-/50	20.000	-/●/-	0,5	-	6	-	-	●/-/-	-/●	-	-	-	-	-	-	●	●	●	●/-
5	230/1-/50	2.850	●/-/-	0,5	-	7	-	-	●/-/-	-/-	-	-	-	●	●	●	●	-	●	●/-
5	230/1-/50	2.850	●/-/-	0,5	-	8	-	-	●/-/-	-/-	-	-	-	●	●	●	●	●	●	●/-
5	230/1-/50	2.850	●/-/-	0,5	-	8	-	●	●/-/-	-/-	-	-	-	●	●	●	●	-	●	●/-
5	230/1-/50	2.850	●/-/-	0,5	-	9	-	●	●/-/-	-/-	-	-	-	●	●	●	●	●	●	●/-
5	230/1-/50	2.850	●/-/-	0,5	-	9	●	●	●/-/-	-/-	-	-	-	●	●	●	●	●	●	●/-
5	230/1-/50	2.850	●/-/-	0,5	-	10	●	●	●/-/-	-/-	-	-	-	●	●	●	●	●	●	●/-
5	230/1-/50	2.850	-/●/●	2	●	9	●	●	-/●/-	●/-	●	-	-	●	●	●	●	-	●	●/-
5	230/1-/50	2.850	-/●/●	2	●	12	●	●	-/●/-	●/-	●	-	-	●	●	●	●	●	●	●/-
5	230/1-/50	2.850	-/●/●	2	●	9	●	●	-/●/●	●/-	●	-	-	●	●	●	●	-	●	●/-
5	230/1-/50	2.850	-/●/●	2	●	12	●	●	-/●/●	●/-	●	-	-	●	●	●	●	●	●	●/-
5	230/1-/50	2.800	-/-/●	-	●	10	●	●	-/●/-	-/-	-	-	-	●	-	-	-	-	●	-/○
5	230/1-/50	1.450	-/●/●	2,5	●	15	●	●	-/●/●	●/-	●	-	-	●	-	-	-	●	●	-/●
5	400/3-/50	1.450	-/●/●	2,5 + 2,5	●	20	●	●	-/●/●	●/●	●	●	●	-	-	-	-	●	●	-/●

© Nell'uso delle idropultrici STIHL ad alta pressione rispettate le vigenti norme locali sulle acque reflue
 © L'impianto elettrico sul luogo d'impiego deve essere previsto per questa potenza
 © Disponibile dalla primavera 2022!



ASPIRATORI A UMIDO/SECCO NEL DETTAGLIO



TECNOLOGIA

01 SISTEMA DI FILTRAGGIO MULTIPLO

Grazie al sistema di filtraggio multiplo, viene filtrata sia la polvere più grossolana che quella più fine. Il filtro può essere lavato, garantendo un risparmio economico, un maggiore livello igienico ed un impatto ambientale limitato.

02 FUNZIONE DI SOFFIAGGIO

La funzione di soffiaggio è ideale per la pulizia di punti poco accessibili. A tale scopo, il tubo di aspirazione viene collegato alla presa d'aria in uscita.

03 ASPIRATORI A UMIDO E A SECCO

Gli aspiratori a umido e secco STIHL sono adatti per la pulizia di superfici bagnate e asciutte.

COMFORT

04 PEDALINO DI CONVERSIONE

Quando si passa da tappeti a superfici lisce, il pedalino permette di passare comodamente da una modalità all'altra.

05 ALLOGGIAMENTO ACCESSORI INTEGRATO

A seconda del modello, la vasta gamma di accessori può essere riposta in una scatola integrata o su appositi supporti. In aggiunta con supporto per tubo di aspirazione e cavo di rete

06 AVVIAMENTO AUTOMATICO/PRESA

L'aspiratore viene avviato e spento automaticamente accendendo o spegnendo l'attrezzo elettrico collegato.

07 PULIZIA DEL FILTRO

Prestazione sempre ottimale grazie alla pulizia del filtro facile e veloce.

ASPIRATORI A UMIDO/ SECCO

- Per uso professionale in officine, imprese di pulizia e nell'industria
- Impiego universale per sporco asciutto e bagnato
- Vasta gamma di accessori di qualità



SE 33

1,4 kW • 210 mbar • 3.600 l/min

Per la pulizia di superfici asciutte e bagnate vicino a casa e per lavare l'auto. Estrema versatilità grazie a una vasta gamma di accessori. Spazzola per pavimenti con pedalino di conversione per passare rapidamente dall'aspirazione a secco a quella a umido, funzione di soffiaggio inserendo il tubo di aspirazione nella presa aria in uscita, tubo di aspirazione in 2 pezzi per un'ergonomia ottimale. Ideale per riporre gli accessori direttamente sul dispositivo, ugello per fughe, spazzola per pavimenti, tubo di aspirazione di 2 m.

Codice SE01 012 4400

99,00 €



SE 62

1,4 kW • 210 mbar • 3.600 l/min

Per eliminare polvere, sporcizia e liquidi - in interni e all'esterno. Aspirazione a umido o a secco a scelta, funzione soffiante inserendo il tubo di aspirazione nella presa aria in uscita, sistema filtro a più stadi, pulizia del filtro, spazzola per pavimenti con pedalino di conversione, ugello universale, ugello per fughe.

Codice 4784 012 4400

169,00 €





SE 62 E

1,4 kW • 210 mbar • 3.600 l/min

Presa con avviamento automatico (E) per l'attacco di attrezzi elettrici. A scelta aspirazione ad umido o a secco, funzione soffiante inserendo il tubo di aspirazione nella presa aria in uscita, sistema filtro a più stadi, pulizia del filtro, tubo di aspirazione flessibile lungo 3,5 m. Tubo di aspirazione rigido telescopico, spazzola per pavimenti con pedalino di conversione, ugello universale, ugello per fughe, adattatore per attrezzo elettrico.

Codice **4784 012 4403**

219,00 €



SE 122

1,5 kW • 250 mbar • 3.700 l/min

Con sistema filtro a più stadi, scatola accessori integrata e supporto per il tubo di aspirazione. A scelta aspirazione ad umido o a secco, pulizia del filtro, elemento e sacchetto filtro, ruote orientabili con freno di bloccaggio, tubo-impugnatura in acciaio inox con giunto a innesto rapido.

Codice **4774 012 4400**

469,00 €

Prezzi consigliati dal produttore, non vincolanti, in Euro

E = Accensione automatica/presa
M = Classe polveri



SE 122 E

1,5 kW · 250 mbar · 3.700 l/min

Avviamento automatico/presa (E), a scelta aspirazione a umido o a secco, sistema filtro a più stadi, pulizia del filtro, elemento e sacchetto filtro, ruote orientabili con freno di bloccaggio, tubo-impugnatura in acciaio inox con giunto a innesto rapido, tubo di aspirazione in acciaio inox, ugello universale, spazzola per pavimenti/ugello per fughe, regolazione della velocità, avviamento morbido, spegnimento ritardato, adattatore per attrezzo elettrico, scatola accessori integrata e supporto per il tubo di aspirazione.

Codice **4774 012 4405** **519,00 €**



SE 133 ME

1,4 kW · 250 mbar · 4.500 l/min



Potente aspiratore a secco/umido con dispositivo di inserzione automatica, classe di polveri M. Pulizia automatica del filtro senza perdita di potenza aspirante, controllo automatico della portata, regolazione continua del numero di giri, alloggiamento per agganciare la cassetta degli attrezzi, accessori antistatici anche per l'aspirazione di attrezzature elettriche e a batteria.

Codice **4786 012 4430** **825,00 €**



**ASPIRATORE A SECCO/UMIDO
CERTIFICATO CLASSE DI POLVERI M**

Negli ambienti edili e artigianali con ingente formazione di polvere è impossibile fare a meno di un aspiratore a secco/umido per la pulizia.



GLI ACCESSORI COMPATIBILI

SI TROVANO A PARTIRE DA **PAGINA 338**



ACCESSORI PER ASPIRATORI A UMIDO/A SECCO

- Per aumentare la gamma di applicazioni più diverse
- Bocchette per diverse applicazioni
- Tubi prolunga e adattatore
- Tubi di aspirazione flessibili



SACCHETTI FILTRO

Confezione da 5. In carta.

Per SE 33

Codice SE01 500 9000

13,80 €



Confezione da 5. In tessuto non tessuto antistrappo.

Per SE 62, SE 62 E

Codice 4901 500 9004

14,90 €



Con chiusura blocca-polvere per SE 122 E

Codice 4901 500 9007

30,90 €

Con chiusura blocca-polvere per SE 133 ME

Codice 4901 500 9009

35,20 €

ELEMENTO FILTRANTE

Da montare o di ricambio.

Filtro PET per SE 33

Codice SE01 703 5900

22,30 €



Superficie filtrante per SE 62 - SE 122 E

Codice 4709 703 5900

19,60 €



Tessuto resistente antistrappo e lavabile, particolarmente ideale per l'aspirazione ad umido per SE 62 - SE 122 E

Codice 4742 703 5900

30,40 €

Per un funzionamento ad umido prolungato, acciaio inox. Per SE 62 - SE 122 E.

Codice 4901 501 0900

79,40 €



Filtro PTFE a pieghe piatte, classe di polveri M, lavabile per SE 133 ME.

Codice 4786 703 5902

57,80 €



BUSTE PER SMALTIMENTO

Per uno smaltimento facile e privo di polvere. Confezione da 5 pezzi in plastica per SE 133 ME.

Codice 4901 903 4900

40,10 €



UGELLO PER FUGHE

(Attacco Ø 36 mm)

Lunghezza 300 mm. Per pulire punti difficili da raggiungere. Materiale sintetico, per SE 33 - SE 133 ME.



Codice **4901 502 2200** **2,20 €**

UGELLO IN GOMMA CON TAGLIO OBLIQUO

(Attacco Ø 36 mm)

Lunghezza 185 mm. Per aspirare superfici delicate, per SE 33 - SE 133 ME.



Codice **4901 502 2400** **7,10 €**

UGELLO PER CALORIFERI

(Attacco Ø 36 mm)

Per pulire caloriferi e persiane. Ugelli per fughe con speciale inserto in setole, per SE 33 - SE 133 ME.



Codice **4901 500 2610** **6,30 €**

UGELLO CON SPAZZOLA

(Attacco Ø 36 mm)

Lunghezza 230 mm. Per pulire superfici delicate, ad es. poltrone e divani, per SE 33 - SE 133 ME.



Codice **4901 502 2600** **8,50 €**

UGELLO DI ASPIRAZIONE UNIVERSALE

(Attacco Ø 36 mm)

Larghezza 115 mm. Materiale sintetico con spazzola in tessuto morbido e peloso, ad es. per i sedili imbottiti dell'auto, per SE 33 - SE 133 ME.



Codice **4901 502 2300** **3,50 €**

SPAZZOLA PER ASPIRAZIONE AD UMIDO

(Attacco Ø 36 mm)

Larghezza 300 mm. Per aspirare ad umido, per SE 33 - SE 133 ME.



Codice **4901 500 7200** **23,50 €**

UGELLO VARIO PER PAVIMENTI

(Attacco Ø 36 mm)

Larghezza 260 mm. Si può utilizzare per aspirare superfici lisce e moquette, per SE 33 - SE 122 E.



Codice **4901 500 2701** **13,50 €**

UGELLO PER FUGHE

(Attacco Ø 36 mm)

Lunghezza 920 mm. Per la pulizia di caldaie e forni. Metallo per SE 33 - SE 133 ME.



Codice **4901 502 2201** **35,40 €**

SPAZZOLA UNIVERSALE PER PAVIMENTI

(Attacco Ø 36 mm)

Larghezza 400 mm. Per aspirazione a umido e a secco. Regolabile in altezza, per SE 33 - SE 133 ME.



Codice **4901 500 2705** **65,40 €**

SPAZZOLA IN ALLUMINIO

(Attacco Ø 36 mm)

Larghezza 330 mm.
Per aspirazione a secco.
Inserto setole estraibile.
Per SE 62 - SE 133 ME.



Codice **4901 500 2700** **61,40 €**

SPAZZOLA PER PAVIMENTI DI AMBIENTI GRANDI

(Attacco Ø 36 mm)

Larghezza 450 mm. Per grandi superfici. In alluminio, regolabile in altezza, con inserto sostituibile.



Con inserto in setole per SE 62-SE 133 ME
Codice **4901 500 2710** **91,30 €**

Con inserto labbro in gomma per aspirazione ad umido per SE 62-SE 133 ME
Codice **4901 500 2711** **97,50 €**

TUBI DI ASPIRAZIONE

Ø 36 mm x 3,0 m, per SE 122-SE 133 ME
Codice **4901 500 0504** **34,10 €**



Con adattatore per attrezzi elettrici.

Ø 27 mm x 3,5 m, per SE 33-SE 62 E
Codice **4901 500 0520** **18,70 €**



Ø 27 mm x 3,5 m, per SE 122-SE 133 ME
Codice **4901 500 0503** **52,10 €**



Ø 32 mm x 3,5 m, per SE 62 - SE 62 E[Ⓞ]
Codice **4901 500 0519** **53,50 €**



TUBI DI ASPIRAZIONE FLESSIBILI

Il tubo può essere tagliato alla lunghezza desiderata ed è resistente al calore fino a 70 °C (lunghezza 4 m).



Ø 36 mm
Codice **4901 500 0505** **38,10 €**

Ø 50 mm
Codice **4901 500 0510** **48,60 €**

SET PER AUTO

Per pulire le superfici più diverse di veicoli. Ugello per fughe (300 mm), ugello a pennello, ugello con spazzola e ugello in gomma per SE 62 - SE 133 ME.



Codice **4901 500 9500** **70,60 €**

SET PER ASPIRAZIONE AD UMIDO

Per eliminare liquidi. Spazzola per pavimenti per aspirare liquidi, ugello in gomma con taglio obliquo, filtro in acciaio inox, per SE 62 - SE 122 E.



Codice **4901 500 9400** **102,20 €**

SET PER SPORCO GROSSOLANO

Per eliminare sporco grossolano. Ugello per sporco grossolano, tubi prolunga (2 x 500 mm), manicotti (2 x), tubo di aspirazione flessibile lungo 1,75 m, Ø 50 mm, per SE 122 - SE 133 ME.



Codice **4901 500 9300** **93,90 €**

ADATTATORE PER ATTREZZI ELETTRICI

(senza foto)

Per collegare direttamente attrezzi elettrici al tubo di aspirazione flessibile, con possibilità di aspirazione.

Per tubo flessibile di aspirazione Ø 32 mm,

per SE 61, SE 61 E

Codice **4901 503 1510** **3,30 €**

Antistatico, per tubo flessibile di aspirazione, Ø 27 mm,

per SE 61 - SE 122 E

Codice **4901 503 1502** **9,50 €**

ADATTATORE PER ATTREZZI ELETTRICI

(Attacco Ø 36 mm)



Per collegare direttamente attrezzi elettrici al tubo di aspirazione flessibile, con possibilità di aspirazione.

Giunto a innesto rapido, per SE 122 - SE 133 ME.

Codice **4901 500 7301** **12,40 €**

TUBI PROLUNGA



Cromata, telescopica, per SE 33 - SE 133 ME

Codice **4901 503 1602** **9,30 €**



Attacco Ø 36 mm

In 1 pezzo: lunghezza 500 mm. Acciaio inox, per SE 62 - SE 133 ME

Codice **4786 503 1600** **35,40 €**

In 2 pezzi: lunghezza 500 mm. Alluminio, per SE 33 - SE 133 ME

Codice **4901 503 1610** **14,60 €**



Attacco Ø 50 mm

In 1 pezzo: lunghezza 1.100 mm, alluminio, per SE 122, SE 122 E

Codice **4901 500 0311** **76,90 €**

In 2 pezzi: lunghezza 1.100 mm materiale sintetico, per SE 61 - SE 122 E

Codice **4901 503 1605** **24,10 €**

IMPUGNATURA TUBOLARE CON MANICOTTO

(Attacco Ø 36 mm)



Con giunto a innesto rapido, per SE 122 - SE 133 ME.

Codice **4901 500 4702** **44,60 €**

GIUNTO DI COLLEGAMENTO

Per collegare i tubi flessibili di aspirazione, attacco Ø 50 mm.



Codice **4901 503 1200** **5,50 €**

GIUNTO

Per l'attacco diretto di ugelli al tubo flessibile di aspirazione, attacco Ø 36 mm.



Per SE 122 - SE 133 ME

Codice **4901 503 0800** **4,10 €**

In materiale sintetico, per SE 60, SE 60 E

Codice **4901 501 1400** **2,90 €**

MANICOTTI

Girevoli, lato contenitore.



Ø 50/27 mm

Codice **4901 503 1501** **5,30 €**

Ø 50/32 mm

Codice **4901 503 1505** **5,30 €**

Ø 50/36 mm

Codice **4901 503 1500** **5,30 €**

Ø 50/50 mm

Codice **4901 503 1504** **5,30 €**

Ø 50/27 mm, antistatico

Codice **4901 503 1506** **11,70 €**





Codice

Prezzi consigliati dal produttore,
non vincolanti, in Euro

Max. potenza assorbita Pmax (kW)

Max. depressione (mbar)

Flusso volumetrico

Peso (kg)

Livello di pressione acustica^① (dB(A))

Tensione nominale (V/n° di fasi/Hz)

Tensione nominale (V)

Capacità contenitore (l)

Lunghezza tubo di aspirazione flessibile (m)

Diametro interno del tubo (mm)

ASPIRATORI A UMIDO/A SECCO

SE 33	SE01 012 4400	99,00	1,4	210	3.600	5,4 ^②	73,0	220 - 240/1-/50/60	-	12	2,0	37
SE 62	4784 012 4400	169,00	1,4	210	3.600	7,5 ^②	70,9	220 - 240/1-/50/60	-	20	2,5	32
SE 62 E	4784 012 4403	219,00	1,4	210	3.600	8,0 ^②	70,9	220 - 240/1-/50/60	-	20	3,5	32
SE 122	4774 012 4400	469,00	1,5	250	3.600	12,1 ^②	65,1	220 - 240/1-/50/60	-	30	3,0	36
SE 122 E	4774 012 4405	519,00	1,5	250	3.600	12,3 ^②	65,1	220 - 240/1-/50/60	-	30	3,0	36

ASPIRATORE A SECCO/UMIDO CERTIFICATO

SE 133 ME	4786 012 4430	825,00	1,4	250	4.500	16,0 ^②	68,0	220 - 240/1-/50/60	-	42	5,0	32
------------------	---------------	--------	-----	-----	-------	-------------------	------	--------------------	---	----	-----	----

Prezzi consigliati dal produttore, non vincolanti, in Euro

● Di serie

E = Accensione automatica/presa
M = Classe polveri

① Valore K secondo RL 2006/42/EG = 2,0 dB(A)

② Ugello per pavimenti non convertibile.

③ Peso attrezzo pronto all'uso



Aspirazione ad umido/a secco a scelta	Accensione automatica/presa	Sistema filtro a più	Pulizia filtro automatica/manuale	Filtro in carta / tessuto non tessuto	Sacchetto filtro in carta/tessuto non tessuto	Ugello universale/ugello per fughe	Dispositivo di aspirazione in materiale sintetico/in acciaio inox	Ugello per pavimenti intercambiabile	Ugello universale/Ugello per fughe	Adattatore per attrezzo elettrico	Regolazione di velocità	Avviamento morbido	Spegnimento ritardato
•	-	-	-/-	-/•	•/-	-	•/-	•	-/•	-	-	-	-
•	-	•	-/•	•/-	-/•	•	•/-	•	•/•	-	-	-	-
•	•	•	-/•	•/-	-/•	•	-/•	•	•/•	•	-	-	-
•	-	•	-/•	-/•	-/•	•	-/•	•	•/•	-	-	-	-
•	•	•	-/•	-/•	-/•	•	-/•	•	•/•	•	•	•	•
•	•	•	•/-	-/•	-/•	•	-/•	• [®]	-/•	•	•	•	•





PER FARE ORDINE. SENZA FATICA.

Come scegliere un biotrituratore da giardino **347**

Biotrituratori da giardino e accessori **348**



BIOTRITURATORI DA GIARDINO NEL DETTAGLIO



TECNOLOGIA

01 TECNOLOGIA DI INVERSIONE DEL SENSO DI ROTAZIONE

Il senso di rotazione delle lame di triturazione si modifica per ogni interruttore girevole. Verso destra viene sminuzzato materiale da tritare duro, come ad es. i rami, mentre verso sinistra le lame rotanti riescono a trasformare gli scarti di piante in materiale adatto al compostaggio. Questa differenziazione tra materiali da tritare garantisce una cura efficace delle lame.

02 LAMA CON COSTRUZIONE A SANDWICH

Grazie all'esclusivo gruppo lame a sandwich, il materiale da tritare viene sminuzzato con vibrazioni limitate. Con le lame alettate e i nasetti da strappo aggiuntivi lo sminuzzamento è ottimizzato.

COMFORT

03 IMBUTO DI CARICAMENTO CON ISOLAMENTO ACUSTICO

Il grande imbuto di caricamento riduce al minimo i rumori di lavoro durante la triturazione.

04 APERTURA DI CARICAMENTO EXTRA LARGE

Per una facile introduzione di materiale tenero e ramaglie voluminose.

COME SCEGLIERE UN BIOTRITURATORE DA GIARDINO

Il primo passo per l'acquisto di un biotrituratore da giardino è la scelta tra un prodotto elettrico o a benzina. Inoltre bisogna considerare altri aspetti come i volumi di lavoro, le caratteristiche del materiale da tritare (morbido/duro) o la durezza massima del ramo da sminuzzare.

Se si prevede di lavorare con grandi quantità di materiale, il **biotrituratore a benzina** è la scelta più saggia. Indipendentemente dalla posizione, grazie ai motori a benzina particolarmente potenti, questi modelli dispongono di riserve sufficienti per sminuzzare anche la ramaglia più spessa.

Grazie all'ampia gamma di prodotti, i potenti **biotrituratori elettrici** si addicono a molteplici utilizzi: dalla triturazione occasionale di volumi ridotti allo sminuzzamento regolare di rami più resistenti... per ogni applicazione esiste un modello appropriato. Inoltre l'assortimento prevede modelli più silenziosi per aree sensibili al rumore.

CONSIGLI SUI MODELLI A SECONDA DEL MATERIALE DA TRITURARE

La panoramica offre un orientamento per modello relativo a quantità e tipologia del materiale tritato.

BIOTRITURATORI	TIPO DI MATERIALE DA TRITURARE		QUANTITÀ DA TRITURARE	
	MISTO	DURO	MISTO	DURO
BIOTRITURATORI A BENZINA				
GH 370 S	•	•		—
GH 460	•	•	—	—
GH 460 C	•	•	—	—
BIOTRITURATORI ELETTRICO				
GHE 135 L	-	•		—
GHE 140 L	-	•		—
GHE 105	•	•		—
GHE 150	•	•	—	—
GHE 250 S	•	•	—	—
GHE 250	•	•	—	—
GHE 355	•	•	—	—
GHE 420	•	•	—	—

- Materiale misto da tritare: Scarti di piccola potatura, fogliame, rametti sottili, ecc.
- Materiale duro da tritare: Rami, ramoscelli, scarti legnosi della potatura di siepi, ecc.

BIOTRITURATORI DA GIARDINO E ACCESSORI

- Per giardinieri hobbisti e manutentori del paesaggio
- Per tritare materiale duro e morbido
- Con motori potenti
- Con lame e sistema di triturazione efficienti
- Ampia gamma - compresi prodotti silenziosi



GH 370 S[®]

196 cm³ • 3,4 kW / 4,6 CV



Potente biotrituratore a benzina per volumi di lavoro elevati con rami più duri. Funziona indipendentemente dall'allacciamento elettrico, quindi è particolarmente pratico.

Codice **6001 200 0010**

1.385,00 €



GH 460 C

352 cm³ • 6,5 kW / 8,8 CV



Potente biotrituratore a benzina per volumi di lavoro elevati con rami resistenti e materiale morbido. Funziona indipendentemente dall'allacciamento elettrico. Ideale per quantità di materiale da tritare particolarmente voluminoso. Con sistema a due camere di triturazione, gruppo lame a sandwich e interruttore di sicurezza „one clic/one turn“. Dotato di pneumatici per un trasporto più agevole.

Codice **6012 200 0016**

2.429,00 €

Altre versioni: GH 460 vedere tabella a pagina 350

**GHE 140 L** [ⓐ]

230 V · 2,5 kW



Biotrituratore compatto e pieghevole, con motore elettrico potente per lavori di triturazione occasionali con rami di resistenza media. Con allacciamento elettrico, apertura a quadrifoglio, contenitore per materiale triturato integrato e sistema a rulli silenzioso. Poco ingombrante e facilmente trasportabile perché ripiegabile.

Codice **6013 011 1130** **479,00 €****Altre versioni:** GHE 135 L [ⓐ] vedere tabella a pagina 350**GHE 150** [ⓐ]

230 V · 2,5 kW



Biotrituratore compatto, con motore elettrico potente per lavori di triturazione occasionali con rami di resistenza media. Con allacciamento elettrico, gruppo lame a sandwich e apertura a quadrifoglio.

Codice **6008 011 1130** **509,00 €****GHE 105** [ⓐ]

230 V · 2,2 kW



Biotrituratore compatto, con motore elettrico efficiente per lavori di triturazione occasionali con rami di resistenza media e materiale morbido. Con allacciamento elettrico e apertura a quadrifoglio.

Codice **6007 011 1175** **385,00 €****GHE 250**

230 V · 2,5 kW



Biotrituratore con motore elettrico potente per lavori di triturazione regolari con rami di resistenza media e materiale morbido. Ideale per grandi quantità di materiale da tritare. Con allacciamento elettrico e gruppo lame a sandwich.

Codice **6008 011 1030** **605,00 €****Altre versioni:** GHE 250 S [ⓐ] vedere tabella a pagina 350

C = Dotazione comfort
L = Silenzioso
S = Cippare

[ⓐ] Particolarmente indicati per le ramaglie
[ⓑ] Adatto solo a materiale duro



GHE 355

230 V • 2,5 kW



Biotrituratore con motore elettrico potente per lavori di triturazione regolari con rami di resistenza media e materiale morbido. Ideale per grandi quantità di materiale da tritare. Con allacciamento elettrico, gruppo lame a sandwich e tecnologia di inversione del senso di rotazione.

Codice **6011 011 1020** **769,00 €**



GHE 420

230 V • 3,0 kW



Biotrituratore con motore elettrico potente per lavori di triturazione regolari con rami di resistenza alta e materiale morbido. Ideale per grandi quantità di materiale da tritare. Con allacciamento elettrico, sistema a due camere di triturazione, gruppo lame a sandwich e interruttore di sicurezza "one clic/one turn".

Codice **6012 200 0009** **1.339,00 €**

ATZ 150

Imbuto obliquo incl. Multi-Cut 150, per GHE 250.



Codice **6903 007 1013** **165,80 €**

Codice

Prezzi consigliati dal produttore, non vincolanti, in Euro

Diametro ramo max. (Ø in mm)

BIOTRITURATORI A BENZINA

GH 370 S^⓪	6001 200 0010	1.385,00	45
GH 460	6012 200 0011	2.099,00	60
GH 460 C	6012 200 0016	2.429,00	75

BIOTRITURATORI ELETTRICI

GHE 135 L^⓪	6013 011 1120	415,00	35
GHE 140 L^⓪	6013 011 1130	479,00	40
GHE 105^⓪	6007 011 1175	385,00	35
GHE 150^⓪	6008 011 1130	509,00	35
GHE 250	6008 011 1030	605,00	30
GHE 250 S^⓪	6008 011 1140	605,00	35
GHE 355	6011 011 1020	769,00	35
GHE 420	6012 200 0009	1.339,00	50

AHB 050

Contenitore per materiale tritato da 50 l, indipendente, adatto per tutti i biotrituratori tranne GHE 135 L, GHE 140 L, GHE 420, GH 460 e GH 460 C.



Codice

6903 760 2546**37,50 €**

Modello motore	Cilindrata (cm ³)	Potenza nominale (W)	Potenza nominale (kW/CV)	Numero di giri di lavoro (giri/min)	Tensione rete	Attrezzo di taglio (numero di giri nominale)	Peso (kg)	Livello di potenza sonora garantito L _{WA} (dB(A))	Livello di pressione acustica misurato L _{pA} (dB(A))	Fattore d'incertezza livello di pressione acustica K _{pA} (dB(A))	Sistema a due camere di triturazione	Gruppo lame a sandwich	Tecnologia di inversione del senso di rotazione	Apertura a quadrifoglio	Interruttore di sicurezza "one clic/one turn"
STIHL EVC 1000	196	-	3,4 /4,6	2.400	-	Multi-Cut 370	40 [Ⓞ]	103	94	3	-	●	-	-	-
B&S Serie 850 EXi OHV RS	190	-	3,4 /4,6	3.000	-	Multi-Cut 450	59 [Ⓞ]	104	96	3	●	●	-	-	●
STIHL EVC 2000	352	-	6,5 /8,8	2.560	-	Multi-Cut 450	76 [Ⓞ]	104	94	3	●	●	-	-	●
-	-	2.300	-	-	230 V~	Rullo di taglio (40 giri/min)	23	94	87	3	-	-	-	●	-
-	-	2.500	-	-	230 V~	Rullo di taglio (40 giri/min)	24	93	85	3	-	-	-	●	-
-	-	2.200	-	-	230 V~	Multi-Cut 103 (2.800 giri/min)	19	104	93	3	-	-	-	●	-
-	-	2.500	-	-	230 V~	Multi-Cut 150 (2.800 giri/min)	26	99	89	2	-	●	-	●	-
-	-	2.500	-	-	230 V~	Multi-Cut 250 (2.800 giri/min)	27	103	92	3	-	●	-	-	-
-	-	2.500	-	-	230 V~	Multi-Cut 150 (2.800 giri/min)	27	100	90	3	-	●	-	-	-
-	-	2.500	-	-	230 V~	Multi-Cut 355 (2.750 giri/min)	30	100	94	3	-	●	●	-	-
-	-	3.000	-	-	230 V~	Multi-Cut 450 (2.800 giri/min)	52	106	98	4	●	●	-	-	-

Ⓞ Particolarmente indicati per le ramaglie
 Ⓞ Adatto solo a materiale duro

Ⓞ Fattori d'incertezza K_{pA} conforme a RL 2006/42/ECRS
 Ⓞ Peso netto esclusi carburanti e lubrificanti



ACCESSORI



SOLUZIONI
INTELLIGENTI



CARBURANTI
E LUBRIFICANTI



DISPOSITIVI DI
PROTEZIONE INDIVIDUALE



ATTREZZI A MANO E
ACCESSORI FORESTALI



ALL'ALTEZZA DEL FUTURO. GRAZIE ALLE NOSTRE SOLUZIONI DIGITALI.

Selvicoltura smart

356

STIHL connected

358





SELVICOLTURA SMART



RICEVERE CHIAMATE
DISATTIVAZIONE DEL
MICROFONO / ATTIVAZIONE
FUNZIONE DI ASCOLTO
AMBIENTALE

MICROFONO

ABBASSAMENTO
VOLUME

ACCENSIONE
O SPEGNIMENTO /
PULSANTE
MULTIFUNZIONE

ALZARE IL VOLUME /
FM-RADIO

LED DI STATO

PUSH-TO-TALK

NOVITÀ ADVANCE PROCOM



COMUNICAZIONE SMART, EFFICIENTE E CONFORTEVOLE

Con il sistema per chiamate STIHL ADVANCE ProCOM, è possibile comunicare in modo chiaro ed efficiente durante il lavoro, anche in ambienti rumorosi. La protezione acustica intelligente consente il collegamento diretto a un massimo di 15 cuffie aggiuntive, con una portata fino a 600 m. È inoltre possibile utilizzare molte funzioni dello smartphone tramite connessione Bluetooth®. ADVANCE ProCOM combina una tecnologia complessa con una logica di funzionamento semplice e una gestione particolarmente comoda. Provare per credere!

VARIANTI:



Cuffia di protezione auricolare
ADVANCE ProCom
Codice
0000 884 0544

449,00 €



Set di capsule di protezione
ADVANCE ProCOM
Codice
0000 889 8011

449,00 €



**MAGGIORI INFORMAZIONI
SULLE VARIANTI**

SI TROVANO A PARTIRE **DA PAGINA 407**

SPIEGAZIONE INTUITIVA DELLE FUNZIONI SMART:

TECNOLOGIA



Grazie alla tecnologia Mesh Intercom, è possibile collegare fino a 16 persone in una rete con ADVANCE ProCOM.



Collegamento diretto tra le cuffie a una distanza massima di 600 m. Ogni cuffia funge anche da amplificatore.



I rumori ambientali sono percepibili anche quando le cuffie sono accese. Al raggiungimento di un volume critico, le cuffie regolano elettronicamente il suono.



Per un isolamento acustico elevato.



IP 64

Grazie alla classe di protezione IP 64, l'elettronica dell'auricolare è insensibile a sudore, impurità e pioggia.



Opzione di connessione radio portatili via Bluetooth® per estendere la portata e per comunicare con gli utenti che non utilizzano ADVANCE ProCOM.

COMFORT



Funzionamento semplice grazie ai bottoni ergonomici, distinguibili per una diversa percezione al tatto.



Possibilità di effettuare telefonate tramite Bluetooth® connessione allo smartphone.



Con l'app ProCOM, è possibile regolare individualmente impostazioni aggiuntive (es. sensibilità del microfono).

INTRATTENIMENTO



Radio FM integrata, per l'intrattenimento durante il lavoro. Inoltre, la musica può essere trasmessa tramite qualsiasi sorgente audio.



Per utilizzare gli assistenti vocali dello smartphone, basta premere un pulsante sulle cuffie.



GESTIONE DIGITALE DELLA FLOTTA CON STIHL CONNECTED

UN UNICO SISTEMA - MOLTI VANTAGGI



TUTTO TEMPO GUADAGNATO

- ✓ **VISIONE D'INSIEME**
Per avere una panoramica del parco attrezzi
- ✓ **RICEZIONE AUTOMATICA DEI DATI DEL DISPOSITIVO**
Dite addio alle scansioni o alle annotazioni manuali
- ✓ **RICONOSCIMENTO DELLA POSIZIONE DEL DISPOSITIVO**
Per sapere sempre dove si trovano i vostri attrezzi

MASSIMO RELAX

- ✓ **RIDUCETE I TEMPI DI INATTIVITÀ**
Trasparenza sulle condizioni dei dispositivi
- ✓ **EVITATE IL RISCHIO DI DIMENTICARE DETTAGLI IMPORTANTI**
Riceverete notifiche sugli eventi più importanti come i controlli di sicurezza
- ✓ **INFORMAZIONI OTTIMIZZATE**
Le note digitali offrono maggiore trasparenza

DENARO RISPARMIATO

- ✓ **NESSUN RISCHIO DI PERDERE IL DISPOSITIVO**
Impossibile dimenticare l'attrezzo sul posto
- ✓ **OTTIMIZZATE LE DIMENSIONI DELLA FLOTTA**
Informazioni fattuali sull'utilizzo del dispositivo
- ✓ **TUTTE LE INFORMAZIONI SEMPRE A PORTATA DI MANO**
Evitate scartoffie inefficienti



» L'ASPETTO CHE APPREZZO DI PIÙ NEL PORTALE STIHL CONNECTED È LA POSSIBILITÀ DI VEDERE IMMEDIATAMENTE DOVE SI TROVANO LE MIE MACCHINE E QUALI SONO IN FUNZIONE IN OGNI MOMENTO.«

Tilo Maecker, Amministratore delegato, Progettazione di giardini e paesaggistica grünWert Ostfriesland GmbH

MODULI DI SISTEMA E CONNESSIONE

PRODOTTI INTERCONNESSI

La connessione dei vostri prodotti è il punto di partenza per STIHL connected. Il collegamento avviene tramite STIHL Smart Connector o attraverso la funzione di rete già integrata su batterie STIHL selezionate.



STIHL CONNECTED APP[®]

Con la STIHL connected App, è possibile mantenere facilmente una panoramica completa della flotta di dispositivi mentre si è in movimento e trasmettere i dati dei prodotti connessi a STIHL Cloud. Disponibile per iOS e Android.

STIHL CONNECTED BOX

In alternativa alla STIHL connected App, è possibile inserire i dati anche con STIHL connected Box. In caso di installazione centrale, il dispositivo inoltra automaticamente i dati dei prodotti connessi, appena sono disponibili.



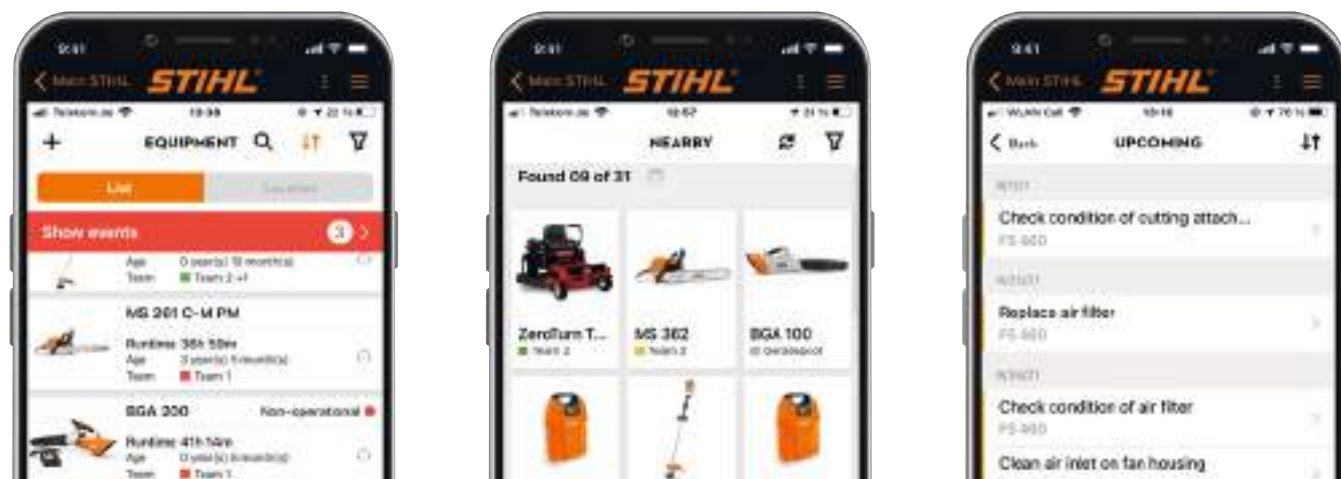
STIHL CONNECTED PORTAL[®]

I dati della macchina salvati STIHL Cloud sono quindi disponibili anche nel STIHL connected Portal per l'analisi e l'utilizzo.



TUTTO SOTTO CONTROLLO - CON L'APP STIHL CONNECTED

L'app STIHL connected offre una panoramica ottimale dei prodotti connessi, anche quando siete in giro, nonché l'accesso diretto a informazioni come durata, ultima posizione nota e stato di manutenzione. In caso di anomalie di funzionamento di un dispositivo, è possibile lasciare una nota per l'officina nell'app o contattare direttamente un rivenditore specializzato STIHL. Poco prima di lasciare il luogo di lavoro, è possibile verificare nell'app stihl connected se tutti i dispositivi sono stati inseriti e non ne è stato trascurato qualcuno.



PANORAMICA

Da qualsiasi luogo e in qualsiasi momento, è possibile mantenere una panoramica completa dell'intero parco attrezzi e visualizzare le condizioni delle macchine.

COMPLETEZZA

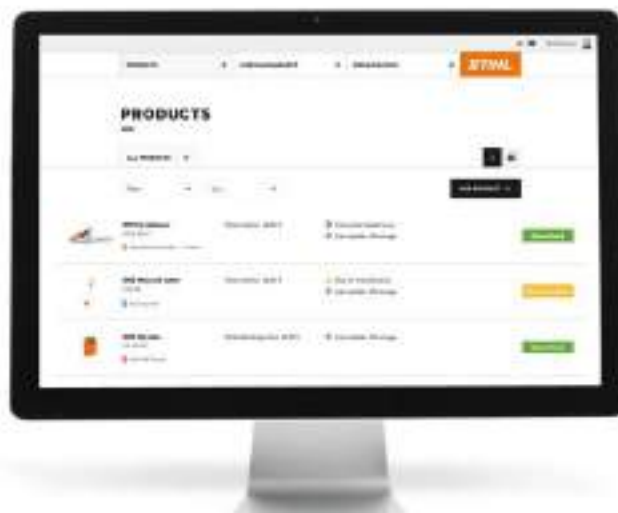
Per sapere sempre quali dispositivi si trovano nelle vicinanze e rilevare eventuali assenze dopo l'uso all'aperto.

MANUTENZIONE

Segnalazione sugli interventi di manutenzione necessari e possibilità di fissare gli appuntamenti direttamente da app. È inoltre possibile impostare intervalli di manutenzione personalizzati, per non trascurare controlli importanti.

INFORMAZIONI SUL DISPOSITIVO IN DETTAGLIO - CON STIHL CONNECTED PORTAL

Con il portale STIHL connected, è possibile gestire il parco dispositivi in modo comodo e semplice, in digitale. In questo modo avrete sempre tutto sotto controllo, potrete pianificare le operazioni in modo efficiente e analizzare nel dettaglio i prodotti connessi. Inoltre, è possibile invitare i dipendenti, assegnarli a team specifici e controllare individualmente le opzioni di accesso al sistema.





SMART CONNECTOR

Nel sistema complessivo STIHL connected, lo Smart Connector è la soluzione di base universale per la connessione di prodotti a benzina, elettrici e a batteria. Collegato all'esterno del dispositivo, registra la durata di funzionamento della macchina. I dati vengono trasmessi via Bluetooth® all'app STIHL connected o alla STIHL connected Box. Sia nell'app STIHL connected, sia nel portale STIHL connected, le informazioni sul dispositivo, come durata o gli interventi di manutenzione imminenti sono sempre a disposizione. Indicazioni: Smart Connector è compatibile anche con dispositivi di altri produttori.

Confezione 1 pezzo

Codice 0000 400 4900

22,50 €

Confezione 10 pezzo

Codice 0000 400 4903

202,00 €



NOVITÀ SMART CONNECTOR 2 A

Il nuovo Smart Connector 2 A integra l'intero sistema STIHL connected ed è la soluzione per la connessione di prodotti a batteria professionali selezionati del sistema STIHL AP. Smart Connector 2 A viene utilizzato in una posizione specifica nell'alloggiamento dell'attrezzo. Una volta collegato all'elettronica del dispositivo, oltre alla durata, fornisce anche informazioni sulla velocità che saranno successivamente rese disponibili sul portale STIHL connected. I dati sono trasmessi tramite lo stesso sistema di Smart Connector. Premendo un pulsante, il display a LED indica se sono presenti messaggi per l'attrezzo, come un eventuale intervento di manutenzione. Ulteriori informazioni saranno disponibili nell'app STIHL connected e sul portale STIHL connected.

Confezione 1 pezzo

Codice CA01 400 4900

35,00 €



PAGINA **50**

BATTERIE CON CONNETTIVITÀ INTEGRATA

Le batterie a zaino AR 2000 L e AR 3000 L e la nuova batteria AP 500 S possono essere integrate su STIHL connected e gestite come un dispositivo: Stato di carica, durata di utilizzo e numero di serie sono visualizzabili sull'app STIHL connected e sul portale STIHL connected.



CONNECTED BOX

Tramite la connected Box, i dati operativi registrati dei dispositivi e delle batterie connessi vengono trasferiti in modo rapido e affidabile su STIHL Cloud. I dati saranno disponibili sull'app STIHL connected o sul portale STIHL connected. La box STIHL connected è disponibile in due varianti: fissa con opzione di connessione LAN/Wi-Fi e mobile con LAN/Wi-Fi e opzione mobile[Ⓞ] e determinazione della posizione.

connected Box

Codice CE02 400 9600

204,00 €

connected mobile Box

Codice CE02 400 9800

306,00 €



PASSIONE PER LE MACCHINE. GOCCIA DOPO GOCCIA.

Carburanti e lubrificanti per motori a 2 tempi **365**

Detergenti **371**

Carburanti e lubrificanti per motori a 4 tempi **370**

Accessori per carburanti **374**



EFFICIENTE, POTENTE E PULITO:

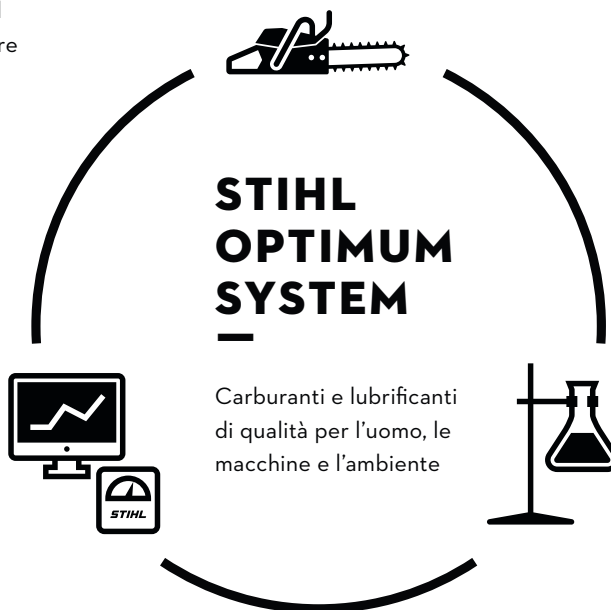
Conosciamo bene le esigenze dei motori: il know-how STIHL in fatto di motori e carburanti ha permesso di sviluppare oli, grassi e carburanti che garantiscono risultati ottimali nel rispetto della salute, delle attrezzature e dell'ambiente. Questo si traduce in applicazione efficiente, prestazioni eccellenti a ridotta usura ed emissione contenuta di sostanze inquinanti.

GLI IMPIANTI DI TEST STIHL

I prodotti STIHL vengono sottoposti a oltre 100 banchi di prova, per testarne durata e funzionalità.

TEST PRATICO STIHL

Durante le prove all'esterno le attrezzature STIHL vengono testate in diverse condizioni di utilizzo.



STIHL OPTIMUM SYSTEM

Carburanti e lubrificanti di qualità per l'uomo, le macchine e l'ambiente

LO SVILUPPO STIHL

Nell'avanzato centro di ricerca e sviluppo STIHL, dotato di un laboratorio proprio, lavorano più di 500 persone.

Prezzi consigliati dal produttore, non vincolanti, in Euro

Ⓢ Brevettato in molti paesi europei
Ⓢ Spiegazione dei simboli a pagina 499

Ⓢ Condizioni di conservazione ideali: sigillato ermeticamente in taniche tecnicamente testate. Conservare a una temperatura ambiente di max. 20°C, in ambienti asciutti e al riparo dall'irraggiamento solare.
Ⓢ Altre confezioni su richiesta
Ⓢ Prezzo a richiesta presso il vostro Rivenditore Specializzato STIHL

CARBURANTI E LUBRIFICANTI PER MOTORI A 2 TEMPI

- Carburanti e lubrificanti di alta qualità per eccellenti prestazioni
- Ottime proprietà lubrificanti
- Combustione a bassa quantità di residui
- Elevata sostenibilità ambientale



PATENT
EP 2031043[®]



MISCELA MOTOMIX



Carburante premiscelato (1:50) per motori STIHL a 2 tempi, performance ottimali, eccellenti prestazioni nell'accensione a freddo, accensione massima a tutti i regimi, funzionamento ineccepibile anche in caso di aumento/riduzione improvviso del numero di giri. Olio Premium STIHL HP Ultra per una eccellente lubrificazione del motore e una pulizia ottimale. Completamente sintetico e biodegradabile per prestazioni superiori ed una durata più lunga. Non contiene etanolo, quasi privo di olefine e composti aromatici. Le ridotte emissioni lo rendono un prodotto non dannoso per l'uomo e per il motore. Ottima capacità di conservazione fino a 5 anni[®]. Performance affidabili in un'unica soluzione. I motori a 2 tempi STIHL e STIHL MotoMix sono in perfetta sintonia e sono stati sottoposti a decine di test per i più svariati usi.

1l[®]	5l[®]
Codice 0781 999 6300	Codice 0781 999 6301
20l[®]	200l[®]
Codice 0781 999 6004	Codice 0781 999 6399

PREZZI A RICHIESTA[®]

ACCESSORIO: SET DI RIFORNIMENTO PER CARBURANTE

Per rifornire facilmente le attrezzature a motore STIHL. Per la tanica di MotoMix da 5l, per la tanica combinata STIHL e per la tanica per benzina STIHL fino a max. 5 l, utilizzabile per tutte le aperture del serbatoio di $\varnothing > 23,5$ mm.



Codice **0000 890 5005** **15,40 €**

ACCESSORI: BECCUCCI PER VERSARE PER CONTENITORI DA 20 L

Per un dosaggio e un travaso facile e pulito. Portata elevata.



Codice **0000 881 8803** **8,60 €**



NOVITÀ MISCELA MOTOMIX ECO

Carburante speciale (premiscelato, 1 : 50) per tutti i motori STIHL a 2 tempi con una quota del 10 % di materie prime provenienti da fonti rinnovabili[Ⓞ]. Come la collaudata miscela di carburante STIHL MotoMix, garantisce un'erogazione di potenza ottimale, un avviamento a freddo impeccabile, massima accelerazione a tutti i regimi del motore e un funzionamento perfetto in tutti gli attrezzi a benzina, riducendo le emissioni di CO2 dell' 8 % rispetto al classico STIHL MotoMix. Olio Premium STIHL HP Ultra per una eccellente lubrificazione del motore e una pulizia ottimale. Completamente sintetico e biodegradabile per prestazioni e durata ottimali. Non contiene etanolo, quasi privo di olefine e composti aromatici. Lunga durata fino a 5 anni[Ⓞ]. La tanica di MotoMix ECO è composta per almeno il 50 % da materiale riciclato.

51

Codice

0781 999 6303

PREZZO A RICHIESTA[Ⓞ]

ANCHE LA CONFEZIONE È IMPORTANTE!

STIHL utilizza componenti ecologici non solo per MotoMix ECO, ma anche per l'imballaggio. La tanica della miscela è costituita per almeno il 50 % da materiale riciclato (materiale ottenuto tramite processi di riciclaggio). Il sistema consente di risparmiare risorse ed evitare la produzione di nuova plastica, grazie al riutilizzo della plastica già smaltita. Con MotoMix ECO, STIHL aumenta persino la percentuale di materiale riciclato rispetto alla tanica dell'olio ecologico (25 %) per catene BioPuls.

[Ⓞ] La percentuale di fonti rinnovabili è composta esclusivamente da vegetali non commestibili.

[Ⓞ] Condizioni di conservazione ideali: sigillato ermeticamente in taniche tecnicamente testate. Conservare a una temperatura ambiente di max. 20°C, in ambienti asciutti e al riparo dall'irraggiamento solare.





OLIO HP PER MOTORE A 2 TEMPI

Olio motore a base di minerali, appositamente sviluppato per le esigenze elevate degli attrezzi a motore. Ottime proprietà di lubrificazione e di combustione, JASO-FB, ISO-L-EGB, rapporto miscela 1:50, adatto per tutti i motori STIHL a 2 tempi.

100 ml (per 5 l)		
Codice	0781 319 8401	PREZZO A RICHIESTA [ⓐ]
1 l (per 50 l)		
Codice	0781 319 8410	PREZZO A RICHIESTA [ⓐ]
1 l (per 50 l), Bottiglia dosatore		
Codice	0781 319 8411	PREZZO A RICHIESTA [ⓐ]
5 l (per 250 l)		
Codice	0781 319 8433	PREZZO A RICHIESTA [ⓐ]
10 l [ⓐ] (per 500 l)		
Codice	0781 319 8434	PREZZO A RICHIESTA [ⓐ]



OLIO HP SUPER PER MOTORE A 2 TEMPI

Olio semisintetico con scarso sviluppo di fumo, sviluppato appositamente per i motori STIHL a 2 tempi. Eccellente capacità di avviamento e combustione pulita e con poco fumo. JASO-FD, ISO-L-EGD, rapporto miscela 1:50.

100 ml (per 5 l)		
Codice	0781 319 8052	PREZZO A RICHIESTA [ⓐ]
1 l (per 50 l)		
Codice	0781 319 8053	PREZZO A RICHIESTA [ⓐ]
5 l (per 250 l)		
Codice	0781 319 8055	PREZZO A RICHIESTA [ⓐ]
10 l [ⓐ] (per 500 l)		
Codice	0781 319 8056	PREZZO A RICHIESTA [ⓐ]

BECCUCCI PER TRAVASARE L'OLIO CATENA



Per un dosaggio e un travaso facile e pulito.

Per tubo per travaso da 20 l.		
Codice	0000 881 0119	9,70 €

Proprietà lubrificanti
Pulizia
Protezione dalla sedimentazione
Protezione dalla corrosione
Miscelabilità con una percentuale di etanolo fino a 25% [ⓐ]

Proprietà particolari

Consiglio

OLI PER MOTORE A 2 TEMPI

HP	+	+	+	+	Si	Buone proprietà di lubrificazione e combustione	Olio motore di alta qualità
HP SUPER	++	+++	+++	++	Si	Sviluppa poco fumo, ottima miscelabilità	Olio motore di prima qualità per una lunga durata
HP ULTRA	+++	+++	+++	+++	Si	Biodegradabile, combustione senza ceneri	Il miglior olio motore STIHL per la pulizia e la durata del motore

+ Adatto
++ Molto adatto
+++ Ottimale


[ⓐ] Prezzo a richiesta presso il vostro Rivenditore Specializzato STIHL
[ⓐ] Altre confezioni su richiesta
[ⓐ] Osservare le istruzioni di funzionamento dell'attrezzatura in questione





OLIO HP ULTRA PER MOTORI A 2 TEMPI

Olio totalmente sintetico per uso continuato in motori sottoposti a massima sollecitazione. Eccellenti proprietà lubrificanti, combustione con pochi residui, biodegradabile - oltre il 60 % secondo OECD 301 B (HP Ultra), particolarmente povero di zolfo, JASO-FB, ISO-L-EGB, rapporto miscela 1:50.

 20 ml (per 1 l)		
Codice	0781 319 8600	PREZZO A RICHIESTA ^③
100 ml (per 5 l)		
Codice	0781 319 8060	PREZZO A RICHIESTA ^③
1 l (per 50 l), Bottiglia dosatore		
Codice	0781 319 8061	PREZZO A RICHIESTA ^③
5 l (per 250 l)		
Codice	0781 319 8063	PREZZO A RICHIESTA ^③




IL CONSIGLIO PER I PROFESSIONISTI

La massima capacità lubrificante e la massima pulizia sono i principali obiettivi della ricerca su tutti gli oli motore STIHL. Con un uso corretto dell'olio HP si è riscontrato nel laboratorio di collaudo STIHL che un pistone anche dopo diverse centinaia di ore di funzionamento (vedi figura) risulta ancora come nuovo.

Oli di base	Proprietà lubrificante	Particolarità	Conservabilità (Anni)	Fluido a bassa temperatura fino a (°C)
-------------	------------------------	---------------	-----------------------	----------------------------------------

OLI CATENA				
BIOPLUS	Olio vegetale	Buona	Ecologico, biodegradabile	4 -20

Prezzi consigliati dal produttore, non vincolanti, in Euro

 Fino ad esaurimento!

① Altre confezioni su richiesta
② Spiegazione dei simboli a pagina 499

③ Prezzo a richiesta presso il vostro Rivenditore Specializzato STIHL
④ Prezzo base per 100 g/100 ml



OLIO CATENA BIOPLUS



Olio particolarmente ecosostenibile con sostanze vegetali con proprietà lubrificanti e adesive eccellenti. Velocemente biodegradabile, riconoscimenti, tra cui marchio europeo per l'ambiente, testato in base a OECD 301 B. Tanica composta per il 25 % da materiale riciclato.

1 l		
Codice	0781 516 3001	PREZZO A RICHIESTA ^③
3 l		
Codice	0781 516 3002	PREZZO A RICHIESTA ^③
5 l		
Codice	0781 516 3004	PREZZO A RICHIESTA ^③
20 l ^④		
Codice	0781 516 3007	PREZZO A RICHIESTA ^④
60 l ^④		
Codice	0781 516 3009	PREZZO A RICHIESTA ^④
200 l ^④		
Codice	0781 516 3010	PREZZO A RICHIESTA ^④



CARBURANTI E LUBRIFICANTI STIHL E L'AMBIENTE RINGRAZIA

Per STIHL, ecologia e high-tech vanno di pari passo. Quando sviluppiamo nuove tecnologie e prodotti, teniamo sempre conto dei maggiori standard ecologici. BioPlus, ad esempio, è un olio a base vegetale e quindi particolarmente rispettoso dell'ambiente. Allo stesso tempo, è caratterizzato da eccellenti proprietà lubrificanti e adesive. Rapidamente biodegradabile nel terreno, è provvisto di marchio Ecolabel europeo. Il marchio è un punto di riferimento per i consumatori che desiderano contribuire alla tutela ambientale, acquistando prodotti ecocompatibili. Ulteriori informazioni sul marchio Ecolabel UE sono disponibili a pagina 499.





MULTIOIL BIO

Olio multiuso per svariate funzioni. Utilizzabile come lubrificante (ad esempio su GTA 26), detergente, anticorrosivo, antiruggine e olio penetrante. Non adatto come olio catena per motoseghe. Questo olio ecocompatibile è composto al 90 % da materie prime rinnovabili ed è biodegradabile al 90 %. Base naturale, non resinifica.

50 ml
Codice 0782 516 8500 **8,60 €[⊕] / 4,30 €**

150 ml
Codice 0782 516 8504 **4,93 €[⊕] / 7,40 €**

POMPA PER GRASSO

Per una lubrificazione mirata.



Codice 1108 890 2500 **12,10 €**



SUPERLUB FS

Grasso di alta qualità per gli ingranaggi di tutti i decespugliatori e tagliabordi STIHL.

Tubetto, 40 g
Codice 0781 120 1022

10,50 €[⊕] / 4,20 €

Tubetto, 80 g
Codice 0781 120 1117

7,50 €[⊕] / 6,00 €

Tubetto, 225 g
Codice 0781 120 1118

6,80 €[⊕] / 15,30 €



MULTILUB

Grasso multiuso per tutti i tosasiepi e gli ingranaggi delle elettroseghe STIHL.

Tubetto, 40 g
Codice 0781 120 1021

10,50 €[⊕] / 4,20 €

Tubetto, 80 g
Codice 0781 120 1109

7,50 €[⊕] / 6,00 €

Tubetto, 225 g
Codice 0781 120 1110

6,80 €[⊕] / 15,30 €



CARBURANTI E LUBRIFICANTI PER MOTORI A 4 TEMPI

- Funzionamento senza attrito delle macchine
- Lubrificazione ottimale di tutti i componenti con consumi ridotti
- Elevata sostenibilità ambientale



MOTO4PLUS

Benzina appositamente sviluppata per i motori STIHL a 4 tempi di piccole dimensioni. Non contiene etanolo, quasi privo di olefine e composti aromatici. Le emissioni ridotte lo rendono un prodotto non dannoso per l'uomo e per il motore. Ottima capacità di conservazione fino a 5 anni. Performance affidabili da un unico fornitore. I motori STIHL a 4 tempi di piccole dimensioni e STIHL Moto4Plus sono una perfetta sintonia e sono stati sottoposti a decine di test per i più diversi usi.

5 l	0781 989 7300	20 l	0781 989 7301
Codice		Codice	
200 l	0781 989 7302	PREZZI A RICHIESTA [Ⓞ]	
Codice			



10 W-30

Olio motore di alta qualità per molteplici utilizzi, appositamente sviluppato per le esigenze dei motori a 4 tempi. Eccellenti proprietà di lubrificazione e combustione, utilizzabile per tutto l'anno fino a -30 °C.

500 ml	0781 309 1001	PREZZI A RICHIESTA [Ⓞ]
Codice		
600 ml	0781 309 1000	PREZZI A RICHIESTA [Ⓞ]
Codice		
1,4 l	0781 309 1002	PREZZI A RICHIESTA [Ⓞ]
Codice		

Prezzi consigliati dal produttore, non vincolanti, in Euro

[Ⓞ] Prezzo a richiesta presso il vostro Rivenditore Specializzato STIHL
[Ⓢ] Prezzo base per 100 ml

DETERGENTI

- Formule su misura per la pulizia
- Protezione ottimale anticorrosione
- Lubrificanti efficaci per vari utilizzi



SUPERCLEAN

Spray con doppia funzione: elimina resina e sporco fungendo contemporaneamente da lubrificante e protezione anticorrosione. Per dispositivi di taglio, coltelli di tosasiepi e motoseghe.

Flacone, 50 ml		
Codice	0782 420 1001	11,00 €[Ⓜ] / 5,50 €
Flacone, 300 ml		
Codice	0782 420 1002	4,23 €[Ⓜ] / 12,70 €



MULTISPRAY

Olio lubrificante multifunzione, scioglie sporco e altre sostanze resistenti, come rivestimenti anticorrosione e spray idrorepellenti.

Flacone, 50 ml		
Codice	0730 411 7002	9,60 €[Ⓜ] / 4,80 €
Flacone, 400 ml		
Codice	0730 411 7000	2,20 €[Ⓜ] / 8,80 €

VARIOCLEAN

Detergente speciale per sciogliere ed eliminare residui di olio vegetale e per pulire corpo macchina e filtri aria STIHL HD2 (bianco), filtri in rete (argento) o filtri in PA (poliammide) (bianco).



Flacone spray, 500 ml		
Codice	0000 881 9400	2,20 €[Ⓜ] / 11,00 €
Tanica, 5 l		
Codice	0000 881 9409	9,04 €[Ⓜ] / 45,20 €



CARE & CLEAN KIT iMOW® E TOSAERBA

Set di pulizia per iMOW® e tosaerba. Per una pulizia efficace di scocca, apparato di taglio e docking station iMOW®.



Care & Clean Kit iMOW® e Tosaerba - Pacchetto standard

- 1 × Multiclean, 500 ml
- 1 × spazzola per la pulizia con raschietto
- 1 × panno in microfibra (grigio)

Codice **0782 516 8600**

19,60 €

NOVITÀ

Care & Clean Kit iMOW® e Tosaerba Plus - Pacchetto convenienza

- 1 × Multiclean, 500 ml
- 1 × spazzola per la pulizia con raschietto
- 2 × panni in microfibra (grigio, arancione)
- 1 × borsa per il trasporto



Codice **0782 516 8605**

30,60 €

MULTICLEAN

Detergente universale per superfici in plastica, metallo, gomma e vernice. Rimuove a fondo e delicatamente anche lo sporco più ostinato. Ottima compatibilità con i materiali.



Flacone spray, 500 ml

Codice **0782 516 8200**

2,06 €[Ⓞ] / 10,30 €

DETERGENTE	CAMPI DI APPLICAZIONE
SUPERCLEAN	Dispositivi di taglio, lame per tosaiepi e motoseghe
MULTISPRAY	Strumenti e macchine
VARIOCLEAN	Filtri aria, catene, spranghe, lame, seghe circolari e corpi macchina
MULTICLEAN	Superfici verniciate, in plastica, metallo e gomma

Prezzi consigliati dal produttore, non vincolanti, in Euro

- Adatto
- Ⓞ Prezzo base per 100 ml

CARE & CLEAN KIT FS

Per la manutenzione di decesugliatori e tagliabordi STIHL.

Care & Clean Kit FS - Pacchetto di prova

1 × Multispray, 50 ml
1 × Superlub FS, 40 g



Codice **0782 516 8601** **8,20 €**

Care & Clean Kit FS Plus - Pacchetto speciale

1 × Multispray, 400 ml
1 × Superlub FS, 80 g
1 × Varioclean, 500 ml



Codice **0782 516 8602** **23,20 €**

CARE & CLEAN KIT HS

Per la manutenzione di tosasiepi e tagliasiepi allungati STIHL.

Care & Clean Kit HS - Pacchetto di prova

1 × Superclean, 50 ml
1 × Multilub, 40 g



Codice **0782 516 8603** **8,80 €**

Care & Clean Kit HS Plus - Pacchetto speciale

1 × Superclean, 300 ml
1 × Multilub, 80 g



Codice **0782 516 8604** **16,80 €**

Spray a contatto	Olio penetrante	Protezione anticorrosione	Lubrificante	Olio	Olio bio	Resina	Residui adesivi	Ruggine	Catrame	Sporco	Macchie di erba
------------------	-----------------	---------------------------	--------------	------	----------	--------	-----------------	---------	---------	--------	-----------------

EFFETTO	A DISTANZA	ISTRUZIONI PER L'USO
- - ● ● - - ● - ● - ● -		Spruzzare sull'utensile da taglio dopo ogni utilizzo. Dopo aver spruzzato la soluzione, attivare brevemente la lama per tosasiepi.
● ● ● ● - - - ● ● ● - -		Spruzzare sugli strumenti e strofinarli con un panno.
- - - - ● ● ● - - - ● ●		Spruzzare su strumenti e attrezzature, sciacquare e strofinare con un panno. Infine, proteggere dalla corrosione con Multispray. Indossare occhiali protettivi durante l'uso.
- - - - ● ● ● - - - ● ●		Spruzzare Multiclean su un panno in microfibra e detergere la superficie.



ACCESSORI PER CARBURANTI

- Trasporto carburante agevolato
- Rifornimento pulito degli attrezzi
- Dotazione affidabile per professionisti e privati



TANICHE PER BENZINA

Contenitori di grandezza e colore differenti. Con omologazione UN.



3 l, trasparente
Codice 0000 881 0204 **9,20 €**

5 l, trasparente
Codice 0000 881 0202 **11,40 €**

5 l, arancione
Codice 0000 881 0200 **11,40 €**

10 l, trasparente
Codice 0000 881 0212 **15,00 €**

20 l, trasparente
Codice 0000 881 0209 **29,60 €**

ACCESSORIO: TUBO PER IL TRAVASO (VEDI FOTO SOPRA)

Codice 0000 881 0217 **3,70 €**

DOSATORE PER MISCELARE

Per miscelare facilmente e versare piccole quantità di carburante fino a 1 l. Beccuccio sottile, grande apertura di riempimento, scala graduata sul contenitore e sul coperchio, richiudibile.



Codice 0000 881 9411 **7,30 €**

DOSATORE

Per preparare la miscela carburante.



Per miscelare fino a 5 l
Codice 0000 881 0186 **1,50 €**

Per miscelare fino a 25 l
Codice 0000 881 0182 **8,80 €**

TANICA COMBINATA**Standard**

Contenitore doppio per 5 l di carburante e 3 l di olio catena. Con omologazione UN.

**Arancione**

Codice 0000 881 0111 **39,40 €**

Trasparente

Codice 0000 881 0120 **39,40 €**

Professionale

Versione professionale con due ulteriori scomparti per alloggiare utensile e sistema di rifornimento (non inclusi nella fornitura).

**Arancione**

Codice 0000 881 0113 **50,50 €**

Trasparente

Codice 0000 881 0123 **50,50 €**

Piccola

Contenitore doppio piccolo per 3 l di carburante e 1,5 l di olio catena. Con omologazione UN, tubi per il travaso inclusi, tanica compatibile con il sistema di rifornimento STIHL.

**Arancione**

Codice 0000 881 0124 **23,20 €**

ACCESSORIO: BECCUCCIO (VEDI FOTO SOPRA)

Nero, con tappo

Codice 0000 881 0128 **4,40 €**

CUSTODIE

Per riporre in modo pratico il sistema di rifornimento. Per tanica combinata standard ed esecuzione piccola 3 l/1,5 l.



Codice 0000 881 0126 **2,90 €**

Per conservare gli utensili in modo pratico. Per tanica combinata standard.



Codice 0000 881 0127 **2,80 €**

SISTEMA DI RIFORNIMENTO PER OLIO CATENA

Per rifornire facilmente le attrezzature senza sversamenti. Per tutte le aperture del serbatoio con $\varnothing > 23,5$ mm.



Codice 0000 890 5004 **16,50 €**

SISTEMA DI RIFORNIMENTO PER CARBURANTE

Per rifornire facilmente le attrezzature a motore STIHL. Per la tanica di MotoMix da 5 l, per la tanica combinata STIHL e per la tanica per benzina STIHL fino a max. 5 l, utilizzabile per tutte le aperture del serbatoio di $\varnothing > 23,5$ mm.



Codice 0000 890 5005 **15,40 €**

ACCESSORIO: DISCO DISTANZIATORE

Per Motoseghe della serie MS 200.



Codice 0000 894 6301 **1,60 €**

TANICA IN METALLO

Contenitore da 20 l con omologazione UN.



Codice 0000 881 0205 **55,70 €**

ACCESSORIO: TUBO FLESSIBILE PER IL TRAVASO (SENZA FOTO)

Codice 0000 881 0211 **16,40 €**

SG 11 PLUS

Irroratore a mano con manopola dosatrice per erogare detersivi e solventi, ad es. CB 50, Superclean o Varioclean. Capacità 1,5 l, pressione massima 3 bar, guarnizioni EPDM per detersivi e solventi con pH compreso tra 7 e 14. Per una maggiore durata la pompa è dotata di uno speciale elemento protettivo.



Codice 4255 019 4912 **27,00 €**



VERSATILITÀ. FUNZIONALITÀ. ALTA PROTEZIONE.

Abbigliamento per lavorare con la motosega **380**

Abbigliamento per lavorare con le attrezzature **392**

Abbigliamento protettivo ad alta visibilità **395**

Abbigliamento funzionale e
protettivo dalle intemperie **398**

Misure e taglie **400**

Calzature da lavoro senza protezione antitaglio **402**

Calzature per motosega con protezione antitaglio **403**

Visiere, cuffie, caschi, occhiali e
guanti protettivi **406**

DISPOSITIVI DI PROTEZIONE INDIVIDUALE NEL DETTAGLIO



TECNOLOGIA

01 FIBRE HIGH-TECH DI QUALITÀ

Materiali appositamente sviluppati per un elevato livello di protezione contro spine, acqua, vento e freddo, senza compromettere la traspirabilità e il comfort.

02 NEL DETTAGLIO

Abbigliamento pratico che soddisfa le esigenze di chi lo indossa, come le aperture regolabili per l'aerazione, gli speciali tessuti resistenti nei punti più sollecitati come ginocchia e gomiti o le soluzioni innovative per utilizzi speciali, delle quali è stata presentata domanda di brevetto.

COMFORT

03 COMODITÀ E CURA

L'abbigliamento di protezione antitaglio STIHL è lavabile anche a 60 gradi ed è centrifugabile a un massimo di 400 giri al minuto, migliorando la rimozione di macchie d'olio e resina. I materiali utilizzati si asciugano rapidamente, garantiscono un comfort ottimale grazie alle fibre elastiche. La certificazione conforme allo standard Oeko-Tex® Standard 100 garantisce l'assenza di irritazione per la pelle.

04 AMPIA GAMMA DI TAGLIE

Sono disponibili anche taglie grandi e piccole e pantaloni su misura. È possibile scegliere tra vestiti più comodi o più aderenti. Gli indumenti della serie ADVANCE sono particolarmente indicati anche per il pubblico femminile.



Pantaloni e gambali antitaglio
(a seconda del modello)

Scarponi antitaglio in pelle
(a seconda del modello)

Stivali antitaglio in gomma
(a seconda del modello)

Giacche antitaglio
(a seconda del modello)

Guanti antitaglio
(a seconda del modello)

CLASSE DI PROTEZIONE ANTITAGLIO SECONDO EN ISO 11393

LIVELLO DI PROTEZIONE/CLASSE 0 (≅ 16 m/s ^⓪)	Pantaloni e gambali antitaglio (a seconda del modello)	Scarponi antitaglio in pelle (a seconda del modello)	Stivali antitaglio in gomma (a seconda del modello)	Giacche antitaglio (a seconda del modello)	Guanti antitaglio (a seconda del modello)
LIVELLO DI PROTEZIONE/CLASSE 1 (≅ 20 m/s ^⓪)	-	-	-	-	•
LIVELLO DI PROTEZIONE/CLASSE 2 (≅ 24 m/s ^⓪)	•	•	•	•	•
LIVELLO DI PROTEZIONE/CLASSE 3 (≅ 28 m/s ^⓪)	•	•	-	-	-
LIVELLO DI PROTEZIONE/CLASSE 3 (≅ 28 m/s ^⓪)	-	-	•	-	-

Omologazioni e controlli: KWF consiglia la classe di protezione antitaglio 1. L'abbigliamento antitaglio è conforme al Regolamento UE 2016 / 425 e alla categoria CE 3.^⓪

SICUREZZA

05 PROTEZIONE ANTITAGLIO E COLORI SEGNALETICI

Gli inserti antitaglio sono progettati per assicurare una buona protezione anche negli indumenti più leggeri. I nostri prodotti, dopo aver superato i test interni, sono sottoposti a controlli periodici presso gli enti certificati più severi in Europa. A queste misure di sicurezza si aggiungono gli scambi di informazioni e gli audit periodici con i nostri fornitori di lunga data. L'elevata percentuale di arancione segnaletico presente negli indumenti e i dettagli riflettenti permettono di essere individuati anche in condizioni di scarsa visibilità. I materiali per lo strato esterno offrono un'elevata protezione UV.



AVVERTENZA

I dispositivi di protezione individuale non garantiscono una protezione assoluta dalle ferite, né possono sostituirsi alle misure di sicurezza sul lavoro. Per questo motivo è indispensabile osservare le istruzioni d'uso dei dispositivi di protezione individuale e degli attrezzi a motore, nonché le normative vigenti in materia antinfortunistica.

^⓪ Le velocità della catena durante i test non possono essere correlate 1:1 con quelle ottenute nell'impiego pratico.
(La velocità massima di una motosega non può essere qui considerata.)

^⓪ Per maggiori informazioni sui dispositivi di protezione antitaglio, consultate la pagina 494

ABBIGLIAMENTO PER LAVORARE CON LA MOTOSEGA

- Per forestali professionisti, addetti alla cura degli alberi, proprietari di boschi e terreni e per chi si procura da sé legna da ardere
- Per una protezione ottimale per il lavoro nel bosco e per l'attività forestale
- Comoda vestibilità grazie ai materiali innovativi e alla lavorazione accurata



SERIE FUNCTION

L'abbigliamento forestale FUNCTION è studiato appositamente per principianti e utenti occasionali. Offre una protezione antitaglio certificata e numerose soluzioni pratiche, come le tasche multiuso e le comode aperture per l'aerazione.



GIACCA FUNCTION UNIVERSAL



Con ampie zone in colore segnaletico per una maggiore visibilità, materiale traspirante con ottima vestibilità, colore antracite, nero e arancione segnaletico. Due tasche laterali e una tasca pettorale con cerniera lampo per riporre in sicurezza il cellulare o il materiale di pronto soccorso. Libertà di movimento sulle spalle e la schiena, materiale resistente sulle spalle e sui gomiti. Inserti con aperture per la ventilazione, grande logo STIHL sulla schiena.

Taglia	S-XXL	
Codice	0088 335 07..	unitario 67,00 €

Prezzi consigliati dal produttore, non vincolanti, in Euro

.. Per conoscere la propria taglia, corrispondente alla cifra finale, consultate la tabella a pagina 400



GIACCA FUNCTION ERGO



In materiale particolarmente robusto per una lunga durata. Design moderno e accattivante. Colore verde oliva, arancione segnaletico e nero, inserti elasticizzati, inserti con aperture per la ventilazione, tasca per materiale di pronto soccorso, due tasche pettorali con cerniera lampo, rinforzi sui gomiti, strisce riflettenti e ampie zone segnaletiche per una migliore visibilità, grande logo STIHL sulla schiena.

Taglia XS - XXL
Codice 0088 335 06.. unitario **134,00 €**



PANTALONI/SALOPETTE FUNCTION UNIVERSAL



Materiale traspirante con alta vestibilità, colore antracite, nero e arancione segnaletico. Libertà di movimento sul sedere e il cavallo, protezione lombare, protezione contro le spine sia sulla parte anteriore che posteriore delle gambe. Materiale traspirante sulla parte superiore della coscia.

Pantaloni, Classe di protezione antitaglio 1, Design A (EN ISO 11393)
Taglia XS - 3XL, S-6 - XL-6, M+6 - XL+6
Codice 0088 342 15.. unitario **112,00 €**

Salopette, Classe di protezione antitaglio 1, Design A (EN ISO 11393)
Taglia XS - 3XL, S-6 - XXL-6
Codice 0088 388 06.. unitario **123,00 €**



PANTALONI/SALOPETTE FUNCTION ERGO



In materiale particolarmente robusto per una lunga durata. Design moderno e accattivante. Colore verde, arancione segnaletico e nero, inserti elasticizzati, inserti con aperture per la ventilazione, rinforzi sulle ginocchia, inserti riflettenti per una buona visibilità, tasche multiuso, due tasche a inserto sul davanti con chiusura lampo.

Pantaloni, Classe di protezione antitaglio 1, Design A (EN ISO 11393)
Taglia XS - 3XL, M-6 - XL-6, M+6 - XL+6
Codice 0088 342 10..^① unitario **146,00 €**

Salopette, Classe di protezione antitaglio 1 Design A (EN ISO 11393)
Taglia S - 3XL, M-6 - XL-6, M+6 - XL + 6
Codice 0088 388 04..^① unitario **157,00 €**

① Disponibili anche indumenti su misura, codice: ..99

② Spiegazione dei simboli a pagina 499

SERIE DYNAMIC

L'abbigliamento forestale della serie DYNAMIC offre ai professionisti il giusto equilibrio tra lunga durata e piena libertà di movimento, grazie alla combinazione di materiali antistrappo, protezione antitaglio certificata e inserti elasticizzati.



ADATTI PER LA
STAGIONE ESTIVA



GIACCA DYNAMIC VENT



Giacca particolarmente leggera e traspirante per l'estate. Colore arancione, nero e cachi, aperture per l'aerazione, inserti elasticizzati, rinforzi sui gomiti, dettagli riflettenti, quattro tasche con cerniera lampo, una tasca interna per il cellulare, grande logo STIHL sulla schiena.

Taglia XS - XXL
Codice 0088 335 05.. unitario **179,00 €**

ADATTI PER LA
STAGIONE ESTIVA



PANTALONI DYNAMIC VENT



Pantaloni particolarmente leggeri e traspiranti per l'estate. Colore arancione, nero e cachi, aperture per l'aerazione con cerniera lampo sulla parte alta posteriore della coscia, parte posteriore elasticizzata, dettagli riflettenti, rinforzi sulle ginocchia, due tasche a inserto sul davanti con cerniera lampo, sulla coscia una tasca per il cellulare con cerniera lampo, protezione contro le spine e l'umidità nella parte inferiore della gamba.



Pantaloni, Classe di protezione antitaglio 1, Design A (EN ISO 11393)

Taglia XS - XXL, M-6 - XL-6
Codice 0088 342 22..^① unitario **213,00 €**

Prezzi consigliati dal produttore, non vincolanti, in Euro

.. Per conoscere la propria taglia, corrispondente alla cifra finale, consultate la tabella a pagina 400

① Disponibili anche indumenti su misura, codice: ..99

② Spiegazione dei simboli a pagina 499



GIACCA DYNAMIC



Con molti inserti di colore segnaletico. Colore antracite e arancione segnaletico, colletto interno in Softshell, comodo inserto elasticizzato sulla schiena, gomiti rinforzati e preformati, polsino elasticizzato, buona aerazione grazie ad apposite cerniere lampo nella zona ascellare, quattro pratiche tasche.


Taglia XS-3XL
Codice 0088 335 09..^① unitario **203,00 €**





PANTALONI/SALOPETTE DYNAMIC




Parte anteriore estremamente robusta e resistente grazie al tessuto Beaver Extrem. Colore antracite e arancione segnaletico, ginocchio preformato e con doppio rinforzo, materiale traspirante e resistente contro le spine.

 **Pantaloni, Classe di protezione antitaglio 1, Design A (EN ISO 11393)**
Taglia S-XXL
Codice 0088 342 24.. unitario **224,00 €**

 **Pantaloni, Classe di protezione antitaglio 1, Design A (EN ISO 11393)**
Taglia XS-3XL
Codice 0088 342 17.. unitario **258,00 €**

 **Salopette, Classe di protezione antitaglio 1, Design A (EN ISO 11393)**
Taglia XS-3XL, M-6-XL-6, M+6-XL+6
Codice 0088 388 11..^① unitario **236,00 €**

 **Salopette, Classe di protezione antitaglio 1, Design A (EN ISO 11393)**
Taglia S-3XL
Codice 0088 388 10..^① unitario **258,00 €**



SERIE ADVANCE

L'abbigliamento forestale della serie ADVANCE, con protezione antitaglio certificata in fibre high-tech particolarmente leggera, garantisce peso ridotto, traspirabilità elevata ed eccellente protezione dall'umidità e dal freddo. Le pratiche aperture per l'aerazione e l'intelligente disposizione delle tasche aumentano ulteriormente il comfort. I pantaloni e le giacche della serie ADVANCE possono essere combinati in modo versatile tra loro.



SERIE ADVANCE - PERFETTA ANCHE PER LA LINEA DONNA

Oltre a distinguersi per i dettagli, il design e le funzionalità sofisticate, la serie ADVANCE offre un'ottima vestibilità per ambo i sessi. Grazie all'elevata percentuale di materiali elastici, in particolare con ADVANCE X-Flex e ADVANCE X-TREEm, giacche e pantaloni si adattano perfettamente alle linee di ciascuno, consentendo la massima libertà di movimento. Il materiale antitaglio AVERTIC™ pro lite, sviluppato appositamente per STIHL, è particolarmente traspirante, ultraleggero e confortevole. Molte giacche e pantaloni della serie ADVANCE sono disponibili in una vasta gamma di taglie, per offrire il modello più adatto anche alle operatrici forestali. Se fosse impossibile trovare un capo adatto, è possibile richiedere anche pantaloni e salopette su misura.

Vestibilità Slim Fit, materiali altamente elastici, protezione antitaglio ultraleggera, larghezze delle maniche regolabili... ADVANCE X-TREEm calza sempre a pennello, anche per il pubblico femminile.



ADATTI PER LA
STAGIONE ESTIVA



GIACCA ADVANCE X-VENT



Giacca leggera e altamente traspirante per lavorare nel bosco, particolarmente adatta alle temperature estive o a un'attività fisica elevata. Colore arancione segnaletico e nero, fodera in rete color argento sulla schiena, sotto le braccia e nelle tasche per un'aerazione ottimale, idrorepellente e resistente allo sporco, grande percentuale di arancione segnaletico, dettagli riflettenti, due tasche pettorali e una tasca sulla schiena, sulle maniche e interna, protezione antiusura sulle spalle, grande logo STIHL sulla schiena.

Taglia **S-XXL**
Codice **0088 335 10..** unitario **246,00 €**


ULTRALEGGERO
PER L'USO ESTIVO




PANTALONI/ SALOPETTE ADVANCE X-LIGHT



Realizzati esclusivamente per STIHL nel materiale antitaglio ultraleggero ed estremamente traspirante AVERTIC™ pro lite. Questo materiale a sei strati è più leggero del 20% rispetto a quello utilizzato negli indumenti ADVANCE. Colore nero, tessuto ultra-traspirante nella parte posteriore della gamba, particolarmente indicati per giornate calde, cavallo completamente elasticizzato con ProElast, tasche chiudibili, salopette con lunga chiusura lampo per vestirsi/svestirsi agevolmente, elementi riflettenti per una maggiore visibilità.

 **Pantaloni, Classe di protezione antitaglio 1, Design A (EN ISO 11393)**
Taglia **S-3XL, S-6-XL-6**
Codice **0088 342 14..**^① unitario **269,00 €**

 **Salopette, Classe di protezione antitaglio 1, Design A (EN ISO 11393)**
Taglia **S-3XL**
Codice **0088 388 05..**^① unitario **303,00 €**

PARTICOLARMENTE
INDICATO PER
L'UTILIZZO
IN AUTUNNO/
INVERNO



GIACCHE ADVANCE X-SHELL

Estremamente elasticizzata, asciuga rapidamente e tiene caldo. Le parti nere sono idrorepellenti e lasciano filtrare l'aria, le parti colorate sono impermeabili e traspiranti. Tasca interna sul petto, protezione anti-abrasione sulle spalle. Color torba: con due tasche laterali. Si abbina perfettamente ai pantaloni protettivi Multi-Protect HS ed Protect FS. Colore arancione segnaletico: con tasca sulla manica, strisce riflettenti e grande logo STIHL sul dietro.



Colore arancione segnaletico/nero, uomo
Taglia **XS-XXL**
Codice **0088 335 12..** unitario **291,00 €**



Colore torba/nero, uomo
Taglia **S-XXL**
Codice **0088 335 11..** unitario **291,00 €**


PARTICOLARMENTE ROBUSTO
E FLESSIBILE



PANTALONI ADVANCE X-FLEX



Realizzati esclusivamente per STIHL nel materiale antitaglio ultraleggero ed estremamente traspirante AVERTIC pro lite. Questo materiale a sei strati è più leggero del 20% rispetto a quello utilizzato negli indumenti ADVANCE. Colore nero e arancione segnaletico, struttura speciale per garantire libertà di movimento, tessuto superiore particolarmente robusto, elastico e traspirante, protezione ginocchia elastica e idrorepellente. Protezione dal bagnato, dalle spine e dallo sporco nella parte inferiore della gamba, lunghe cerniere per aerazione nella parte posteriore della gamba.

 **Pantaloni, Classe di protezione antitaglio 1, Design A (EN ISO 11393)**
Taglia **XS-3XL, S-6-XL-6**
Codice **0088 342 12..**^① unitario **349,00 €**

Prezzi consigliati dal produttore, non vincolanti, in Euro

.. Per conoscere la propria taglia, corrispondente alla cifra finale, consultate la tabella a pagina 400

① Disponibili anche indumenti su misura, codice: ..99

② Spiegazione dei simboli a pagina 499



GIACCA ADVANCE X-TREEm



Con molti particolari utili: inserti estremamente elasticizzati in materiale ProElast per la massima libertà di movimento e traspirabilità. Colore nero e arancione segnaletico con elementi riflettenti. Possibilità di fissaggio della protezione per sega a mano. Maniche staccabili, materiale distanziatore sulle spalle e aperture per l'aerazione regolabili per mantenere una gradevole temperatura corporea. Protezione anti-abrasione mediante rilievi in ceramica sui gomiti. Protezione anti-abrasione esterna della zona spalle con puntini in rilievo. Ampie zone di colore arancione segnaletico per la massima visibilità. Due tasche sul petto, una tasca interna e una tasca sulla manica.

Taglia **XS-XXL**
Codice **0088 335 08..**

unitario **449,00 €**

PANTALONI ADVANCE X-TREEm



Per un livello di comfort mai raggiunto prima nei pantaloni antitaglio: materiale ProElast estremamente elasticizzato per un lavoro meno faticoso. Ottimali per arrampicarsi e per l'uso professionale in condizioni estreme. Colore nero e arancione segnaletico con elementi riflettenti. Morbida fodera interna che asciuga rapidamente. Perfetti per lavorare nel bosco, grazie ai materiali robusti, resistenti allo sporco e idrorepellenti nella parte anteriore della gamba e sui glutei. Protezione contro le zecche mediante una ghetta traspirante da collegare alle scarpe. Protezione anti-abrasione con applicazioni rivestite in ceramica. Materiale antitaglio AVERTIC™ pro lite leggero e particolarmente traspirante. Tasche piatte con cerniera lampo sui fianchi, sui glutei e sulle cosce. Aperture per l'aerazione con cerniera lampo per regolare la temperatura corporea. Sono comprese nella fornitura le bretelle.



Pantaloni, Classe di protezione antitaglio 1, Design A (EN ISO 11393)

Taglia **XS-3XL**
Codice **0088 342 16..** ①

unitario **511,00 €**

Prezzi consigliati dal produttore, non vincolanti, in Euro

.. Per conoscere la propria taglia, corrispondente alla cifra finale, consultate la tabella a pagina 400

① Disponibili anche indumenti su misura, codice: ..99

② Spiegazione dei simboli a pagina 499

LA PERFETTA COMBINAZIONE PER OGNI TIPO DI IMPIEGO

La serie ADVANCE offre un sistema di giacche e pantaloni abbinabili. Design e funzionalità sono concepiti in modo flessibile per offrire la massima abbinabilità. Determinanti per la scelta sono le condizioni atmosferiche e il tipo d'impiego. L'abbigliamento ADVANCE X-TREEm è sviluppato in particolare modo per le esigenze degli addetti alla cura degli alberi. I suoi punti forti sono esaltati utilizzandolo come pezzo unico.

ADVANCE X-SHELL



Materiali caldi che asciugano rapidamente per impieghi nelle giornate fredde.



ADVANCE X-VENT



Materiali traspiranti per un buon clima corporeo per le temperature estive.



ADVANCE X-TREEm

Estrema vestibilità e dettagli funzionali, pensati in particolare modo per gli addetti alla cura degli alberi.



ADVANCE X-FLEX



Elementi elastici protettivi per una maggiore libertà di movimenti e protezione contro le spine.



ADVANCE X-LIGHT



Pantaloni antitaglio ultraleggeri con alta vestibilità.



IDEALE PER USO
OCCASIONALE



GAMBALI ANTERIORI CHAPS 270°

Tessuto esterno: 65% poliestere, 35% cotone

Fodera interna: 100% poliestere



Per lavori occasionali con la motosega. Colore antracite e arancione segnaletico in jeans optic. Maggiore comfort grazie alla cintura elastica, leggeri e traspiranti, cuciture a Y alla chiusura per vestirsi/svestirsi agevolmente, logo STIHL riflettente sul lato destro, zone di protezione antitaglio più ampie.



Classe di protezione antitaglio 1, Design B (EN ISO 11393)

Lunghezza	85 cm ^①	Lunghezza	100 cm ^①
Codice	0088 521 0301	Codice	0088 521 0304
Lunghezza	90 cm ^①	Lunghezza	105 cm ^①
Codice	0088 521 0302	Codice	0088 521 0305
Lunghezza	95 cm ^①		
Codice	0088 521 0303	unitario	134,00 €

IDEALE PER USO
OCCASIONALE



GAMBALI INTEGRALI CHAPS 360°

Rinforzi: 65% poliestere, 35% cotone

Tessuto esterno e fodera: 100% poliestere



Per impieghi occasionali con motosega e regolabili a seconda di chi li indossa. Materiale traspirante sul retro della parte superiore della coscia, cerniera lampo con chiusura in alto e fodera liscia per indossarli e chiuderli in pochi secondi. Colore antracite.



Classe di protezione antitaglio 1, Design C (EN ISO 11393)

Taglia	XS - M, 90 cm ^①	Taglia	L - XXL, 100 cm ^①
Codice	0088 508 0100	Codice	0088 508 0101

unitario 180,00 €



SUBITO PRONTI PER L'AVVENTURA CON IL GAMBALE INTEGRALE CHAPS 360°

Il gambale integrale Chaps 360° è la soluzione ideale per lavori occasionali con la motosega. Grazie alla lunga cerniera scorrevole sulla gamba posteriore, è possibile infilare il gambale integrale sopra i pantaloni senza sfilare le scarpe. In vita è possibile regolare comodamente il gambale con un'ampia cintura tramite bottone e chiuderlo col bottone e la cerniera lampo sulla parte anteriore. Le ginocchia preformate e il materiale traspirante sul retro della parte superiore della coscia sono garanzia di libertà di movimento e comfort elevato. La protezione antitaglio in nove strati, sovrapposta sulla cerniera lampo, offre la massima protezione.



Prezzi consigliati dal produttore, non vincolanti, in Euro

.. Per conoscere la propria taglia, corrispondente alla cifra finale, consultate la tabella a pagina 400

① Misurato dalla vita all'orlo dei pantaloni

② Conformità ai requisiti essenziali in materia di salute e sicurezza previsti dal Regolamento (UE) 2016/425

③ Brevettato in molti Paesi europei

IDEALE PER USO
OCCASIONALE



GAMBALI INTEGRALI PROTECT MS 360°

Rinforzi: 85% poliestere, 15% cotone
Tessuto esterno e fodera: 100% poliestere



Per impieghi occasionali con motosega e regolabili a seconda di chi li indossa. Materiale traspirante sul retro della parte superiore della coscia, cerniera lampo con chiusura in alto e fodera liscia per indossarli e chiuderli in pochi secondi, ginocchio preformato per un comfort maggiore. Colore arancione segnaletico.



Classe di protezione antitaglio 1, Design C (EN ISO 11393)
Classe di protezione 2 (EN ISO 20471)

Taglia	XS-M	Taglia	L-XXL
Codice	0088 508 0000	Codice	0088 508 0001

unitario **193,00 €**

IDEALE ANCHE PER
IL GIARDINAGGIO



PANTALONI PER TREE-CLIMBER X-CLIMB

Tessuto esterno: 89% poliestere, 11% elasthan
Fodera interna: 100% poliestere

Robusti pantaloni per tree-climber, senza protezione antitaglio. Color torba, estremamente elasticizzati e traspiranti, anche impermeabili sul ginocchio, protezione contro le spine e il bagnato nella parte inferiore della gamba, resistenti allo sporco, aperture posteriori per l'aerazione con cerniere lampo, protezione lombare, ganci per attaccare le stringhe, tasche richiudibili, dettagli riflettenti.

Taglia	XS-XXL	unitario 203,00 €
Codice	0088 494 00..	



PROTEZIONE BRACCIO PROTECT MS

100% poliestere



Protezione del braccio integrale per operazioni con la motosega. Colore arancione segnaletico. Massimo comfort, gli inserti in apposito materiale garantiscono la traspirazione. Fascia comoda, fori per pollici integrati per una migliore vestibilità. Unità di consegna: 1 paio

Classe di protezione antitaglio 1
(in conformità a EN ISO 11393)®

Codice	0088 544 0010	108,00 €
--------	---------------	-----------------



BRETELLE PER PANTALONI FS

82% poliestere, 18% fibra elastomerica
(gomma naturale), lacci e parte posteriore: pelle

Bretelle elasticizzate con chiusura in velcro elasticizzata, impediscono la pressione della tracolla in determinati punti, taglia unica. Colore arancione.

Lunghezza	110 cm
Larghezza	5 cm
Codice	0000 884 1593

38,10 €



BREVETTO EP
2465369 B1®

PROTEZIONI GAMBE PER PANTALONI FS

65% poliestere, 35% cotone

Protezione supplementare antiurto traspirante brevettata per usi estremamente impegnativi, da infilare nella tasca interna della gamba. Colore Nero.

Lunghezza	50 cm
Codice	0000 885 1801

35,60 €




		Codice	Prezzi consigliati dal produttore, non vincolanti, in Euro	Taglia (99 = su misura)	Colore	Design antitaglio/ Classe di protezione antitaglio	Numero di strati
SERIE FUNCTION							
	GIACCA FUNCTION UNIVERSAL	0088 335 07..	67,00	S - XXL	● ● ●	-	-
	PANTALONI FUNCTION UNIVERSAL	0088 342 15..	112,00	XS - 3XL, S-6 - XL-6, M+6 - XL+6	● ● ●	A/1	9
	SALOPETTE FUNCTION UNIVERSAL	0088 388 06..	123,00	XS - 3XL, S-6 - XXL-6	● ● ●	A/1	9
	GIACCA FUNCTION ERGO	0088 335 06..	134,00	XS - XXL	● ● ●	-	-
	PANTALONI FUNCTION ERGO	0088 342 10..	146,00	XS - 3XL, M-6 - XL-6, M+6 - XL+6, 99	● ● ●	A/1	8
	SALOPETTE FUNCTION ERGO	0088 388 04..	157,00	S - 3XL, M-6 - XL-6, M+6 - XL + 6, 99	● ● ●	A/1	8
SERIE DYNAMIC							
	GIACCA DYNAMIC VENT	0088 335 05..	179,00	XS - XXL	● ● ●	-	-
	PANTALONI DYNAMIC VENT	0088 342 22..	213,00	XS - XXL, M-6 - XL-6, 99	● ● ●	A/1	7
	GIACCA DYNAMIC	0088 335 09..	203,00	XS - 3XL, 99	● ●	-	-
	PANTALONI DYNAMIC	0088 342 24..	224,00	S - XXL	● ●	A/1	7
	PANTALONI DYNAMIC	0088 342 17..	258,00	XS - 3XL	● ●	A/2	8
	SALOPETTE DYNAMIC	0088 388 11..	236,00	XS - 3XL, M-6 - XL-6, M+6 - XL+6, 99	● ●	A/1	7
	SALOPETTE DYNAMIC	0088 388 10..	258,00	S - 3XL, 99	● ●	C/1	9
SERIE ADVANCE							
	GIACCA ADVANCE X-VENT	0088 335 10..	246,00	S - XXL	● ●	-	-
	GIACCA ADVANCE X-SHELL	0088 335 12..	291,00	XS - XXL	● ●	-	-
	GIACCA ADVANCE X-SHELL	0088 335 11..	291,00	S - XXL	● ●	-	-
	PANTALONI ADVANCE X-LIGHT	0088 342 14..	269,00	S - 3XL, S-6 - XL-6, 99	●	A/1	6
	SALOPETTE ADVANCE X-LIGHT	0088 388 05..	303,00	S - 3XL, 99	●	A/1	6
	PANTALONI ADVANCE X-FLEX	0088 342 12..	349,00	XS - 3XL, S-6 - XL-6, 99	● ●	A/1	6
	GIACCA ADVANCE X-TREEm	0088 335 08..	449,00	XS - XXL	● ●	-	-
	PANTALONI ADVANCE X-TREEm	0088 342 16..	511,00	XS - 3XL, 99	● ●	A/1	6

● Disponibile
- Non disponibile

+ Buono/a
++ Molto buono/a
+++ Eccellente

.. Per conoscere la propria taglia,
corrispondente alla cifra finale,
consultate la tabella a pagina 401

① Per i modelli senza bottoni di aggancio indossare bretelle con clips
② Solo nel cavallo
③ Spiegazione dei simboli a pagina 499

Peso ca. (kg) per la taglia M	Protezione antitaglio realizzata in esclusiva per STIHL	Vita dei pantaloni elasticizzata	Aperture per l'aerazione/ Cerniere lampo per l'aerazione/ speciale materiale traspirante	Bottoni per bretelle ^⓪ / Occhielli per bretelle	Slim Fit/Regular Fit	Tessuto esterno elastico/ inserti elastici/ inserti in ProElast	Robustezza del tessuto esterno	Impregnazione contro sporco e acqua	Capacità traspirante	Protezione dal freddo	Fattore di protezione UV EN 13758-2/ UV Standard 801	Certificazioni:   	Materiale
0,6	-	-	-/-/●	-/-									Antracite, arancione segnaletico: 100 % Poliestere nero: 65 % Poliestere, 35 % Cotone Fodera: 100 % Poliestere
1,25	-	●	-/-/●	●/-	-/●	●/-/-	++	-	++	+	-/60	●/-/-	
1,3	-	●	-/-/●	-/-									
0,7	-	-	-/-/●	-/-									Tessuto esterno: 65 % Poliestere, 35 % Cotone Arancione segnaletico: 70 % Poliestere, 30 % Cotone Fodera: 100 % Poliestere
1,4	●	●	-/●/-	●/-	-/●	-/●/-	++	-	++	+	-/60	-/●/-	
1,5	●	●	-/●/-	-/-									
0,6	-	-	●/-/-	-/-									Tessuto esterno 1: 100 % poliestere Arancione segnaletico: 70% poliestere, 30% cotone Tessuto esterno 2: 93% Poliammide, 7% Poliuretano Fodera interna: 100 % poliestere
1,1	●	●	-/●/-	●/-	-/●	-/●/-	++	+	+++	-	-/40	-/●/-	
0,7	-	-	-/●/-	-/-									Tessuto esterno 1: 50% poliammide, 50% cotone Arancione segnaletico: 70% poliestere, 30% cotone Tessuto esterno 2: 93% Poliammide, 7% Poliuretano Fodera interna: 100 % poliestere
1,4	-	●	-/●/-	●/-									
1,5	-	●	-/-/-	●/-	-/●	-/●/-	+++	++	++	++	-/80	-/●/-	
1,5	-	-	-/-/-	●/-									
1,9	-	-	-/-/-	●/-									
0,45	-	-	-/-/●	-/-	●/-	●/-/-	++	+	+++	-	40+/-	-/●/-	ADVANCE X-VENT Tessuto esterno: 100 % poliestere
0,7	-	-	-/-/-	-/-	●/-	●/-/-	+++	+++	++	+++	40+/-	-/●/- -/-/●	ADVANCE X-SHELL Tessuto esterno: 100 % poliestere Membrane: Polyurethan
0,99	●	●	-/-/●	●/-	●/-	●/-/● ^⓪	+	++	+++	-	40+/-	-/●/-	ADVANCE X-LIGHT Tessuto esterno: 75 % poliestere, 20 % poliammide, 5 % Polyurethan Fodera: 100 % poliestere
1,2	●	●	-/-/●	-/-	●/-	●/-/● ^⓪	+	++	+++	-	40+/-	-/●/-	
1,3	●	●	-/●/-	●/-	●/-	●/-/● ^⓪	+++	+++	+++	-	40+/-	-/●/-	ADVANCE X-FLEX Tessuto esterno: 89 % poliestere, 11 % elasthan Fodera: 100 % poliestere
0,65	-	-	-/●/-	-/-									ADVANCE X-TREEm Tessuto esterno: 80 % poliestere, 15 % poliammide, 4 % elasthan, 1 % ceramica Fodera: 66 % Polypropylen, 34 % Poliestere
1,2	●	●	-/●/-	-/●	●/-	●/-/●	++	+++	+++	+	40+/-	-/●/-	



ABBIGLIAMENTO PER LAVORARE CON LE ATTREZZATURE

- Per una protezione ottimale nella cura del verde
- Ottima vestibilità
- Lavorazione di alta qualità con molti extra



PANTALONI PROTETTIVI PER LAVORARE CON IL DECESPUGLIATORE PROTECT FS

Tessuto esterno: 65% poliestere, 35% cotone

Fodera interna: 100% poliestere

Con protezione antiurto traspirante. Colore verde, lunghe aperture posteriori per l'aerazione, occhielli per le bretelle FS, molte pratiche tasche. Disponibili anche in arancione segnaletico. Vedere Protect FS, arancione segnaletico a pag 395.

Taglia XS - 3XL

Codice

0088 458 00..

unitario **113,00 €**

ACCESSORI ABBINABILI:

BRETELLE FS



PROTEZIONE PER LE GAMBE FS



SI TROVANO A PARTIRE DA **PAGINA 394**

PANTALONI
PROTETTIVI PER
LAVORARE CON IL
DECESPUGLIATORE
PROTECT FS



PANTALONI PROTETTIVI PER LAVORARE CON IL DECESPUGLIATORE TRIPROTECT FS

Tessuto esterno: 65% poliestere, 35% cotone
Fodera interna: 100% poliestere

Con triplice funzione: protezione contro urti, spine e bagnato. Color torba, elevata attività traspirante, cerniere lampo per l'aerazione sulla parte alta del retroscia, due tasche sui fianchi con chiusura lampo, tasca posteriore e per metro pieghevole sulla destra, tasca sulla parte alta della coscia sinistra con scomparto integrato per il cellulare.

Taglia XS - 3XL
Codice 0088 458 01.. unitario **158,00 €**

PANTALONI
PROTETTIVI PER
LAVORARE CON IL
DECESPUGLIATORE
PROTECT FS



PANTALONI PROTETTIVI PER LAVORARE CON IL TOSASIEPI MULTIPROTECT HS

Tessuto esterno: 65% poliestere, 35% cotone
Fodera interna: 100% poliestere

 Premio KWF per l'innovazione 2016

Ideali per lavorare con il tosasiepi. Color torba, il materiale elasticizzato consente un'ottima libertà di movimento, ginocchia e zona orlo impermeabili, tessuto esterno con effetto "lavato", lunghe cerniere lampo sulla parte posteriore della gamba, gamba riducibile a 3/4 della lunghezza grazie alla parte staccabile con cerniera lampo, protezione lombare.

Taglia XS - 3XL
Codice 0088 459 01.. unitario **158,00 €**

ACCESSORI ABBINABILI:

BRETELLE FS



PROTEZIONE PER LE GINOCCHIA



PROTEZIONE PER LE GAMBE FS



SI TROVANO A PARTIRE DA **PAGINA 394**

ACCESSORI ABBINABILI:

BRETELLE FS



PROTEZIONE PER LE GAMBE HS 2-IN-1



PROTEZIONE PER LE GINOCCHIA



PROTEZIONE PER LE GAMBE FS



SI TROVANO A PARTIRE DA **PAGINA 394**

BRETELLE

82% poliestere, 18% fibra elastomerica
(gomma naturale), lacci e dietro: pelle

Colore arancione. Con bottoni.

Lunghezza 120 cm Larghezza 4 cm
Codice 0000 884 1511



19,30 €

82% poliestere, 18% fibra elastomerica
(gomma naturale)

Colore arancione. Clip in metallo
con inserto in materiale sintetico.

Lunghezza 110 cm Larghezza 4 cm
Codice 0000 884 1510



18,30 €

Lunghezza 130 cm Larghezza 4 cm
Codice 0000 884 1512

20,30 €

BRETELLE

82% poliestere, 18% fibra elastomerica
(gomma naturale), lacci: pelle

Colore nero e arancione.
Con bottoni.

Lunghezza 110 cm Larghezza 5 cm
Codice 0000 884 1579



34,80 €

82% poliestere, 18% fibra elastomerica
(gomma naturale)

Colore nero e arancione. Con
clip in metallo senza inserto in
materiale sintetico per la massima
tenuta.

Lunghezza 130 cm Larghezza 5 cm
Codice 0000 884 1576



29,90 €

.. Per conoscere la propria taglia, corrispondente alla cifra finale, consultate la tabella a pagina 400

ACCESSORI ABBINABILI

BRETELLE FS

82% poliestere, 18% fibra elastomerica (gomma naturale),
lacci e parte posteriore: pelle

Colore arancione, bretelle elasticizzate
con chiusura in velcro elasticizzata,
impediscono la pressione della tracolla in
determinati punti, taglia unica.



Lunghezza **110 cm** Larghezza **5 cm**
Codice **0000 884 1593**

38,10 €

PROTEZIONE PER LE GINOCCHIA

100% polietilene

Colore nero, da infilare nella tasca
dell'imbottitura del ginocchio,
conforme a DIN EN 14404, compa-
tibile con la tasca sul ginocchio di tutti
i pantaloni Standard.



Codice **0000 885 1900**

16,70 €



PROTEZIONE PER LE GAMBE FS

PATENT EP
2465369 B1[Ⓞ]

65% poliestere, 35% cotone

Colore nero, protezione supplementare
antiurto traspirante brevettata per usi
estremamente impegnativi, da infilare
nella tasca interna della gamba.



Lunghezza **50 cm**
Codice **0000 885 1801**

35,60 €

PROTEZIONE PER LE GAMBE HS 2-IN-1

PATENT EP
2842441 B1[Ⓞ]

100% poliestere

In attesa di brevetto. Colore nero.
Protegge efficacemente da ferimenti
da taglio e da tranciatura causati dal
tosasiepi.



Lunghezza **65 cm**
Codice **0000 885 2200**

105,30 €

ABBIGLIAMENTO PROTETTIVO AD ALTA VISIBILITÀ

- Giacche antitaglio per lavorare con la motosega al di sopra dell'altezza della vita
- Abbigliamento protettivo segnaletico per la massima visibilità durante il lavoro su strade, ferrovie o in caso di condizioni atmosferiche avverse
- Abbigliamento protettivo segnaletico per la massima protezione dalle intemperie
- Abbigliamento protettivo segnaletico per lavorare con decespugliatori o motoseghe



ADATTI PER LA
STAGIONE ESTIVA



GIACCA PROTETTIVA AD ALTA VISIBILITÀ VENT

Tessuto esterno: 100 % poliestere

Giacca segnaletica leggera, elasticizzata e traspirante per le temperature estive e per un'intensa attività fisica. Colore arancione segnaletico in tessuto funzionale Mag Cool, colore nero con leggera protezione contro le spine e antiusura, due tasche pettorali, gomma in vita per una buona vestibilità, strisce riflettenti per una buona visibilità.

Classe di protezione 2 (EN ISO 20471)

Taglia XS - 3XL

Codice 0088 326 01..

unitario 123,00 €



PANTALONI SEGNALETICI PER LAVORARE CON DECESPUGLIATORI PROTECT FS

Tessuto esterno: 70 % poliestere, 30 % cotone

Fodera interna: 100 % poliestere

Per lavorare lungo binari e strade. Colore arancione segnaletico, tessuto esterno robusto, protezione traspirante contro gli urti, strisce riflettenti e lunghe aperture per l'aerazione sulla parte posteriore, occhielli per le bretelle FS. La protezione gamba FS brevettata per usi estremamente impegnativi si può infilare nella tasca interna.

Pantaloni, Classe di protezione 2 (EN ISO 20471)

Taglia XS - XXL

Codice 0088 534 00..

unitario 123,00 €

ACCESSORI ABBINABILI:

BRETELLE FS



PROTEZIONE PER LE GAMBE FS



SI TROVANO A PARTIRE DA PAGINA 394

.. Per conoscere la propria taglia, corrispondente alla cifra finale, consultate la tabella a pagina 400



GIACCA SEGNALETICA ANTITAGLIO PROTECT MS

Tessuto esterno e fodera interna:
100% poliestere



Giacca segnaletiche leggera ad elevata traspirabilità e massima libertà di movimento. Colore arancione segnaletico, giallo segnaletico e nero. Protezione anti-spine su gomiti e spalle. Materiale per aerazione sulle maniche. Due tasche sul petto con cerniera, apertura per passaggio imbracatura sulla schiena, con protezione antitaglio traspirante ADVANCE su petto, spalle, maniche e addome.



Classe di protezione antitaglio 1, Design B (EN ISO 11393)

Classe di protezione 2 (EN ISO 20471)

Taglia XS - 3XL

Codice 0088 326 04..^①

unitario **336,00 €**

IDEALE PER USO OCCASIONALE



GAMBALI INTEGRALI PROTECT MS 360°

Rinforzi: 85% poliestere, 15% cotone

Tessuto esterno e fodera: 100% poliestere



Per impieghi occasionali con motosega e regolabili a seconda di chi li indossa. Materiale traspirante sul retro della parte superiore della coscia, cerniera lampo con chiusura in alto e fodera liscia per indossarli e chiuderli in pochi secondi, ginocchio preformato per un comfort maggiore. Colore arancione segnaletico.



Classe di protezione antitaglio 1, Design C (EN ISO 11393)

Classe di protezione 2 (EN ISO 20471)

Taglia XS - M

Codice 0088 508 0000

Taglia L - XXL

Codice 0088 508 0001

unitario **193,00 €**



PANTALONI SEGNALETICI ANTITAGLIO PROTECT MS

Tessuto esterno e fodera interna: 100% poliestere
Tessuto robusto: 65% poliestere e 35% cotone



Robusti pantaloni protettivi in materiale misto funzionale.

Colore arancione segnaletico, giallo segnaletico e nero.

Materiale per aerazione sul retro-coscia, materiale resistente su ginocchia e parte inferiore delle gambe. Due tasche laterali, una tasca posteriore, una tasca porta-metro, protezione lombare, pettorina abbottonabile con tasca e parte posteriore alta anti-ipotermia.



Pantaloni, Classe di protezione antitaglio 1, Design A (EN ISO 11393), Classe di protezione 2 (EN ISO 20471)

Taglia S - 3XL, S-6 - XL-6, S+6 - XL+6

Codice 0088 399 01..^①

unitario **156,00 €**

ACCESSORI ABBINABILI: PETTORINA

Tessuto esterno e fodera interna: 100% poliestere

Pettorina con bretelle abbottonabile, con tasca pettorale e protezione schiena per pantaloni MS Protect. Colore arancione segnaletico, giallo segnaletico e nero.



Unica

Codice 0088 522 0010

42,60 €

CINTURA IN PELLE PER GLI UTENSILI

In vacchetta estremamente resistente, durevole, spessore di ca. 3 mm. Fibbia a due punte.



Alta 4 cm, lunga 125 cm

Colore ● Codice 0000 881 0602

● Codice 0000 881 0600

unitario **30,50 €**

Prezzi consigliati dal produttore, non vincolanti, in Euro

.. Per conoscere la propria taglia, corrispondente alla cifra finale, consultate la tabella a pagina 400

① Disponibili anche indumenti su misura, codice: ..99

② Spiegazione dei simboli a pagina 499

③ Conformità ai requisiti essenziali in materia di salute e sicurezza previsti dal Regolamento (UE) 2016/425



IL CONSIGLIO PER I PROFESSIONISTI

LA CLASSE DI **PROTEZIONE 3** SI OTTIENE ATTRAVERSO LA COMBINAZIONE DI:



GIACCA PROTECT MS



GIACCA VENT



COMBINAZIONI PER LE OPERAZIONI CON I DISPOSITIVI

	PANTALONI SEGNALETICI ANTITAGLIO PROTECT MS	•	•
	GAMBALI INTEGRALI PROTECT MS 360° (0088 508 00..)	•	•
	PANTALONI SEGNALETICI PER LAVORARE CON DECESPUGLIATORI PROTECT FS	-	•

PROTEZIONE BRACCIO PROTECT MS

100 % poliestere



Protezione del braccio integrale per operazioni con la motosega. Colore arancione segnaletico. Massimo comfort, gli inserti in apposito materiale garantiscono la traspirazione. Fascia comoda, fori per pollici integrati per una migliore vestibilità. Unità di consegna: 1 paio



Classe di protezione antitaglio 1 (in conformità a EN ISO 11393)®

Codice 0088 544 0010

108,00 €



ABBIGLIAMENTO FUNZIONALE E PROTETTIVO DALLE INTEMPERIE

- Protezione da pioggia, vento e neve
- Abbigliamento funzionale traspirante, ideale per lavori fisicamente impegnativi
- Fanno defluire l'umidità dall'interno all'esterno



ABBIGLIAMENTO PROTETTIVO DAGLI AGENTI ATMOSFERICI RAINTEC



Con cuciture saldate e cerniere idrorepellenti. Colore nero e arancione segnaletico, bordo riflettente, conforme alla norma EN 343 classe 3 (classe massima) con traspirabilità: valore RET < 10 m² PA/W, colonna d'acqua: ≥ 10.000 mm.

Giacca

Tessuto esterno: 75 % poliestere, 25 % poliuretano

Membrana: 100 % poliuretano, Fodera interna: 100 % poliestere.



Lunghi tagli sotto le braccia per l'aerazione, grande percentuale di arancione segnaletico, logo STIHL riflettente sulla schiena, colletto in Softshell regolabile in larghezza, cappuccio a scomparsa con visiera.



Taglia S - XXL
Codice 0088 554 01..

unitario 158,00 €

Pantaloni

Tessuto esterno: 70 % poliestere, 30 % poliuretano

Membrana: 100 % poliuretano, Fodera interna: 100 % poliestere.



Cerniere lampo per l'aerazione sulla parte superiore della coscia, cerniera lampo laterale per facilitare l'indossabilità, aperture per l'aerazione all'altezza dei fianchi per accedere ai pantaloni da lavoro, collaudata protezione contro le spine in tessuto ACTION ARCTIC nei punti a rischio, pratica tasca sulla parte superiore della coscia.



Taglia S - XXL
Codice 0088 352 00..

unitario 113,00 €

GIACCA ANTI-INTEMPERIE DUROFLEX

Tessuto esterno: 100 % poliestere, Rivestimento: 100 % poliuretano



In materiale impermeabile elastico e resistente. Colore arancione segnaletico. Ampie zone di colore arancione segnaletico. Colonna d'acqua: ≥ 5.000 mm. Traspirante grazie alle aperture di aerazione su maniche, davanti e dietro. Cappuccio ripiegabile nel colletto. Con certificazione del valore d'uso KWF.

ABBINAMENTO PERFETTO CON I PANTALONI ANTIPIOGGIA RAINTEC



Taglia S - XXL
Codice 0088 554 02..

unitario 101,00 €

ABBIGLIAMENTO FUNZIONALE ADVANCE

Tessuto esterno: 60% poliestere, 34% poliammide, 6% elastan

Temperatura corporea ottimale, asciugatura rapida grazie all'espulsione esterna dell'umidità corporea, inserti funzionali in maglia e trattamento antibatterico e antiodore agli ioni d'argento^①. Il taglio aderente previene l'ingresso di zecche. Con il motivo della motosega lavorato nella maglia. Protezione UV EN 13758-1: 50+.

Camicia funzionale, manica corta



Con collo arrotondato.

Taglia **S-XXL**
Codice **0088 585 00..**

unitario **68,00 €**

Camicia funzionale, manica lunga



Chiusura lampo, passanti per i pollici, spalle gomiti e avambraccio imbottiti con struttura a coste.

Taglia **S-XXL**
Codice **0000 888 60..**

unitario **90,00 €**

Pantaloni funzionali, lunghi



Parte posteriore delle gambe e della zona fianchi dotati di zona funzionale che riscalda. Imbottitura a coste su ginocchia e stinchi.

Taglia **S-XXL**
Codice **0000 888 59..**

unitario **68,00 €**



T-SHIRT FUNZIONALE DYNAMIC MAG COOL

Tessuto esterno: 100% poliestere



Con stampa grafica della MS 661 C-M. Altamente funzionale, allontana l'umidità dal corpo, traspirante, asciuga rapidamente, inodore.

Colore nero, Immagine stampata in argento

Taglia **S-XXL**
Codice **0088 302 00..**

unitario **44,00 €**



Colore arancione segnaletico, Immagine stampata in nero

Taglia **S-XXL**
Codice **0088 302 01..**

unitario **44,00 €**

GIACCA IN PILE DYNAMIC

Tessuto esterno: 97% poliestere, 3% poliammide



Giacca in micropile soffice e altamente elasticizzata. Colore arancione segnaletico e nero, traspirante, asciuga rapidamente, ideale come strato intermedio, leggera protezione da spine e abrasioni, tasche pettorali con chiusura lampo e passante per pollice, disegno motosega riflettente.



Taglia **S-XXL**
Codice **0088 353 00..**

unitario **100,00 €**



COSÌ POTETE ORDINARE L'INDUMENTO GIUSTO:

1. Scegliete il vostro abbigliamento forestale.
2. Scegliete la vostra taglia con l'ausilio delle tabelle.

Per le giacche:

in base alla circonferenza del torace o alla taglia internazionale

Per i pantaloni[Ⓞ]:

in base alla taglia dei jeans o alla taglia internazionale

3. Completate il codice (..) con il numero corrispondente alla vostra taglia internazionale:

Taglie normali

XS=..02, S=..03, M=..04, L=..05,
XL=..06, XXL=..07, 3XL=..08

Taglie corte

S-6=..13, M-6=..14, L-6=..15, XL-6=..16,
XXL-6=..17

Taglie lunghe

S+6=..23, M+6=..24, L+6=..25, XL+6=..26

4. Importante: le misure indicate sono quelle corporee.

I capi d'abbigliamento pronti hanno misure diverse. L'abbigliamento antitaglio adempie alla normativa EU 2016/425 e corrisponde alla categoria CE 3.

Per le donne, le dimensioni sono calcolate in base alla circonferenza dei fianchi e alla lunghezza del cavallo o jeans. Le taglie internazionali si riferiscono a un pubblico maschile. Generalmente le donne scelgono un numero inferiore.

ABBIGLIAMENTO SU MISURA

State in posizione ben eretta, ma rilassata. Chiedete a un'altra persona di prendere le misure. Per ordinare abbigliamento su misura, specificare tutte le seguenti dimensioni. È utile specificare la taglia solitamente indossata. Per una specifica più precisa, specificare per esempio: "Come la taglia M, ma con la misura delle gambe più corta di 8 cm o una circonferenza della vita più stretta di 5 cm."

Per ricavare il prezzo e le condizioni di consegna per taglie speciali, consultare il proprio rivenditore STIHL.

1 Altezza

dalla cima della testa alla pianta dei piedi

2 Circonferenza petto

misurare orizzontalmente attorno al punto di massima circonferenza del petto

3 Circonferenza vita

misurare attorno alla vita senza stringere

A Per salopette e giacche:
circonferenza fianchi
(all'altezza dell'ombelico)

B Per pantaloni a vita:
circonferenza vita (all'altezza della cintura)

4 Circonferenza fianchi

circonferenza massima sui fianchi

5 Lunghezza al cavallo

dal cavallo fino a terra

6 Circonferenza coscia

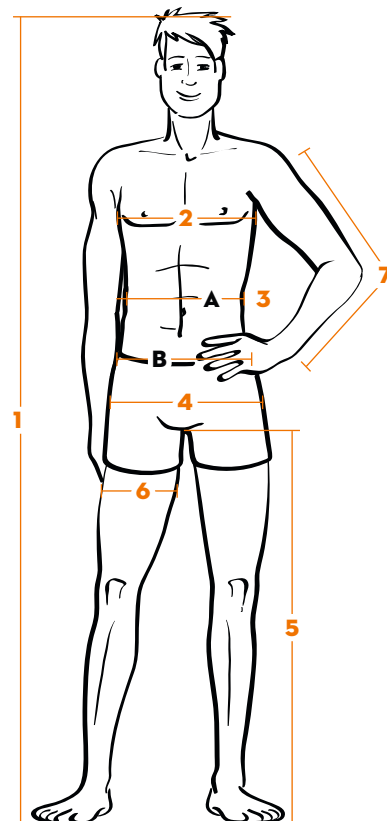
zona più larga della coscia

7 Lunghezza braccia

misurata partendo dalla spalla fino al polso passando per il gomito, con braccio piegato

Lunghezza giacca

senza colletto fino all'orlo (misurare su una giacca che veste bene)



Ⓞ La misura dei jeans è riportata in pollici. Moltiplicare la misura in pollici per 2,54 per ottenere la circonferenza vita **3** e la lunghezza al cavallo **5** in centimetri.

TAGLIE INTERNAZIONALI NORMALI / INTERNATIONAL NORMAL SIZES							
Abbigliamento protettivo Taglia (codice) / Size (Order Number)	XS (..02)	S (..03)	M (..04)	L (..05)	XL (..06)	XXL (..07)	3XL (..08)
Abbigliamento funzionale Taglia (codice) / Size (Order Number)	XS (..44)	S (..48)	M (..52)	L (..56)	XL (..60)	XXL (..64)	3XL (..68)
Altezza / Body height in cm 1	170 - 176	172 - 178	174 - 180	176 - 182	178 - 184	180 - 186	182 - 188
Circonferenza torace / Chest circumference in cm 2	76 - 84	84 - 92	92 - 100	100 - 108	108 - 116	116 - 124	124 - 132
Circonferenza vita / Waist circumference in cm 3	62 - 70	70 - 78	78 - 86	86 - 96	96 - 106	106 - 116	116 - 126
Circonferenza fianchi / Seat circumference in cm 4	76 - 82	82 - 88	88 - 104	104 - 110	110 - 116	116 - 122	122 - 128
Misura dei jeans in pollici Vita / lunghezza Jeans size in inch Waist / length	25 - 28 / 31	28 - 31 / 31,5	31 - 34 / 32	34 - 38 / 32,5	38 - 42 / 33	42 - 46 / 33,5	46 - 50 / 34
TAGLIE INTERNAZIONALI CORTE / INTERNATIONAL SHORT SIZES							
Abbigliamento protettivo Taglia (codice) / Size (Order Number)	S-6 (..13)	M-6 (..14)	L-6 (..15)	XL-6 (..16)	XXL-6 (..17)		
Altezza / Body height in cm 1	166 - 170	168 - 174	170 - 176	172 - 178	174 - 180		
Circonferenza torace / Chest circumference in cm 2	84 - 92	92 - 100	100 - 108	108 - 116	116 - 124		
Circonferenza vita / Waist circumference in cm 3	74 - 82	82 - 90	90 - 100	100 - 110	110 - 120		
Circonferenza fianchi / Seat circumference in cm 4	82 - 88	88 - 104	104 - 110	110 - 116	116 - 122		
Misura dei jeans in pollici Vita / lunghezza Jeans size in inch Waist / length	29 - 32 / 29	32 - 35 / 29,5	35 - 39 / 30	39 - 43 / 30,5	43 - 47 / 31		
TAGLIE INTERNAZIONALI LUNGHE / INTERNATIONAL LONG SIZES							
Abbigliamento protettivo Taglia (codice) / Size (Order Number)	S+6 (..23)	M+6 (..24)	L+6 (..25)	XL+6 (..26)			
Altezza / Body height in cm 1	178 - 184	180 - 186	182 - 188	184 - 190			
Circonferenza torace / Chest circumference in cm 2	84 - 92	92 - 100	100 - 108	108 - 116			
Circonferenza vita / Waist circumference in cm 3	68 - 76	76 - 84	84 - 94	94 - 104			
Circonferenza fianchi / Seat circumference in cm 4	80 - 86	86 - 102	102 - 108	108 - 114			
Misura dei jeans in pollici Vita / lunghezza Jeans size in inch Waist / length	27 - 30 / 34	30 - 33 / 34,5	33 - 37 / 35	37 - 41 / 35,5			

CALZATURE DA LAVORO SENZA PROTEZIONE ANTITAGLIO

- Appoggio saldo e buona protezione con suola profilata antiscivolo e puntale in acciaio
- Per lavorare all'aperto o al coperto
- Comfort elevato e protezione dalle ferite



NOVITÀ SCARPA DI SICUREZZA BASSA WORKER S2

Tomaia in pelle nabuk traspirante di alta qualità e inserto in tessuto. Elevato comfort grazie al bordo tallone imbottito, suola intermedia ammortizzante in PU, suola interna sostituibile. Peso ridotto. Materiali riflettenti in arancione su tutta la lunghezza. Suola profilata con grandi scanalature resistente all'olio e al carburante secondo EN ISO 20345 S2. Omologato per la produzione di solette ortopediche in conformità al Regolamento DGUV 112-191.

Taglia	39 - 48	
Codice	0088 530 02..	unitario 109,00 €



NOVITÀ SCARPONI DI SICUREZZA STRINGATI WORKER S3

Tomaia in nabuk di alta qualità, particolarmente traspirante e inserto tessile. Elevato comfort grazie al bordo tallone imbottito, intersuola ammortizzante in PU e suola interna sostituibile, protezione antipenetrazione e peso ridotto. Materiali riflettenti arancioni su tutta la lunghezza e suola profilata a scanalature grossolane, resistente all'olio e al carburante secondo EN ISO 20345 S3. Omologato per la produzione di solette ortopediche in conformità al Regolamento DGUV 112-191.

Taglia	39 - 48	
Codice	0088 489 01..	unitario 119,00 €

Prezzi consigliati dal produttore, non vincolanti, in Euro

Le cifre finali (..) del codice per l'ordine sono indispensabili per l'indicazione della misura. 36/37/38/39/40/41/42/43/44/45/46/47/48/49/50

CALZATURE PER MOTOSEGA CON PROTEZIONE ANTITAGLIO

- Per una corretta protezione nel lavoro con la motosega
- Con puntale in acciaio e inserto antitaglio
- Per un appoggio sicuro e tenuta stabile del piede



SCARPONI IN PELLE PER MOTOSEGA FUNCTION



Tomaia in pelle di vitello fiore idrorepellente. Estremamente comodi grazie alla fodera traspirante in tessuto con bordo tallone imbottito, stringatura robusta con fissaggio a ganci profondi, puntale protettivo antiusura e antiabrasione suola intermedia ammortizzante in PU, elevata sicurezza di movimento grazie alla suola profilata antiscivolo.

Taglia **39 - 47**
Codice **0088 532 04..** unitario **191,00 €**



SCARPONI IN PELLE PER MOTOSEGA DYNAMIC RANGER



Tomaia in pregiata pelle di vitello idrorepellente.

Taglia **36 - 50**
Codice **0088 532 05..** unitario **251,00 €**



SCARPONI IN PELLE PER MOTOSEGA DYNAMIC S3



Tomaia in nabuk di alta qualità e particolarmente idrorepellente, con speciale concitura. Impiego universale, grazie alla protezione antipenetrazione S3, anche in cantiere. Il materiale interno particolarmente traspirante favorisce la conduzione dell'umidità, bordo imbottito sul tallone, stringatura robusta con ganci per stringerla bene, con occhiello per infilare facilmente gli scarponi, soletta estraibile ed ergonomica, suola intermedia in acciaio come protezione antipenetrazione, protezione punta antiusura e antiabrasione, suola intermedia ammortizzante in poliuretano, grande sicurezza nel camminare grazie alla suola profilata antiscivolo. Omologato per la produzione di solette ortopediche in conformità al Regolamento DGUV 112-191.

Taglia **38-48**
Codice **0088 532 01..** **unitario 291,00 €**



SCARPONI IN PELLE PER MOTOSEGA DYNAMIC GTX



Tomaia in pelle idrorepellente abbinata alla membrana impermeabile e traspirante GORE-TEX® Extended Comfort. Estremamente comodi grazie alla morbida soletta ergonomica, occhielli a scorrimento agevolato, protezione punta antiusura e antiabrasione, elevata sicurezza di movimento grazie alla suola profilata antiscivolo, inserti rifrangenti per una sicurezza superiore. Omologato per la produzione di solette ortopediche in conformità al Regolamento DGUV 112-191.

Taglia **36-50**
Codice **0088 532 02..** **unitario 371,00 €**

Prezzi consigliati dal produttore, non vincolanti, in Euro

Le cifre finali (..) del codice per l'ordine sono indispensabili per l'indicazione della misura. 36/37/38/39/40/41/42/43/44/45/46/47/48/49/50



SCARPONI DA TREKKING PER MOTOSEGA ADVANCE GTX



Tomaia in pregiata pelle di vitello scamosciata estremamente idrorepellente, per lavori da professionisti con la motosega su superfici in pendenza e nella manutenzione degli alberi. Stringatura robusta con ganci profondi, occhielli a scorrimento agevolato, membrana GORE-TEX® impermeabile ed estremamente traspirante. Pregiata soletta ergonomica estraibile estremamente assorbente, ulteriore protezione da bagnato e usura grazie all'alto bordo in gomma, suola intermedia in PU ammortizzante, elevata sicurezza di movimento grazie alla speciale suola profilata antiscivolo.

Taglia **39-48**
Codice **0088 532 03..** **unitario 381,00 €**



REGOLAMENTO DGUV 112-191

STIHL vi offre una vasta gamma di scarpe da lavoro con e senza protezione antitaglio. Tutte le nostre scarpe sono caratterizzate da una protezione ottimale e da un comfort elevato. Inoltre, i modelli selezionati sono omologati per l'aggiunta di un inserto ortopedico su misura, in conformità al Regolamento DGUV 112-191. Pertanto è possibile inserire una soletta personalizzata in base alle proprie esigenze, senza perdere la certificazione.

① Omologato per la produzione di solette ortopediche in conformità al Regolamento DGUV 112-191.

② Spiegazione dei simboli a pagina 499



STIVALI IN GOMMA PER MOTOSEGA FUNCTION



Stivali per motosega realizzati in gomma naturale. Suola profilata in gomma autopulente con grandi scanalature e ottima aderenza. Bordo del gambale in tessuto con laccio, adatti anche a polpacci robusti, peso ridotto grazie al gambale basso, profilo ad altezza sottopiede, elevata sicurezza di movimento grazie alla suola profilata antiscivolo.

Taglia **39-47**
Codice **0088 493 01..** unitario **92,00 €**



STIVALI IN GOMMA PER MOTOSEGA SPECIAL



Stivali per motosega realizzati in gomma naturale. Suola profilata in gomma autopulente con grandi scanalature e ottima aderenza. Gambale in gomma con laccio, strisce rifrangenti, profilo ad altezza sottopiede, elevata sicurezza di movimento grazie alla suola profilata antiscivolo.

Taglia **36-50**
Codice **0088 493 00..** unitario **112,00 €**

Codice

Prezzi consigliati dal produttore, non vincolanti, in Euro

lunghezza gambale cm (ca.)

DIN EN ISO 20345 S2 /
DIN EN ISO 17249

Peso (kg) nella misura 42 per paio (ca.)

Classe di protezione antitaglio

Vacchetta di alta qualità

Impermeabili

Suola profilata, con grandi scanalature e autopulente

Suola interna ortopedica

Puntale in acciaio

Suola intermedia in acciaio

Grande comodità nel piegare il piede

Marchio di certificazione   

Adatti per chiodatura

Adatti per ramponi

Protezione antistorta

SCARPE DA LAVORO SENZA PROTEZIONE ANTITAGLIO

NOVITÀ																	
SCARPA DI SICUREZZA BASSA WORKER S2	0088 530 02.. ^①	109,00	-	●/-/S2	1,0	-	-	-	●	●	●	-	●	-	-	-	-

NOVITÀ																	
SCARPONI DI SICUREZZA STRINGATI WORKER S3	0088 489 01.. ^①	119,00	-	●/-/S3	1,3	-	-	-	●	●	●	●	●	-	-	-	-

CALZATURE PER MOTOSEGA CON PROTEZIONE ANTITAGLIO

SCARPONI IN PELLE PER MOTOSEGA FUNCTION	0088 532 04..	191,00	20	●/●/S2	1,9	1	●	-	●	●	●	-	●	●	-	-	●
-----------------------------------------	---------------	--------	----	--------	-----	---	---	---	---	---	---	---	---	---	---	---	---

SCARPONI IN PELLE PER MOTOSEGA RANGER	0088 532 05.. ^①	251,00	20	●/●/S2	1,9	1	●	-	●	●	●	-	●	●	-	-	●
---------------------------------------	----------------------------	--------	----	--------	-----	---	---	---	---	---	---	---	---	---	---	---	---

SCARPONI IN PELLE PER MOTOSEGA DYNAMIC S3	0088 532 01.. ^①	291,00	20	●/●/S3	2,0	1	●	-	●	●	●	●	●	●	-	-	●
-------------------------------------------	----------------------------	--------	----	--------	-----	---	---	---	---	---	---	---	---	---	---	---	---

SCARPONI IN PELLE PER MOTOSEGA DYNAMIC GTX	0088 532 02.. ^①	371,00	20	●/●/S2	2,2	1	●	●	●	●	●	-	●	●	-	-	●
--------------------------------------------	----------------------------	--------	----	--------	-----	---	---	---	---	---	---	---	---	---	---	---	---

SCARPONI DA TREKKING PER MOTOSEGA ADVANCE GTX	0088 532 03..	381,00	20	●/●/S2	2,5	2	●	●	●	●	●	-	●	●	-	●	●
-----------------------------------------------	---------------	--------	----	--------	-----	---	---	---	---	---	---	---	---	---	---	---	---

STIVALI IN GOMMA PER MOTOSEGA FUNCTION	0088 493 01..	92,00	32	●/●/S2	2,9	1	-	●	●	-	●	-	●	-	●	-	-
----------------------------------------	---------------	-------	----	--------	-----	---	---	---	---	---	---	---	---	---	---	---	---

STIVALI IN GOMMA PER MOTOSEGA SPECIAL	0088 493 00..	112,00	35	●/●/S2	3,1	3	-	●	●	-	●	-	●	●	●	-	-
---------------------------------------	---------------	--------	----	--------	-----	---	---	---	---	---	---	---	---	---	---	---	---

● Di serie
- Non disponibile

VISIERE, CUFFIE, CASCHI, OCCHIALI E GUANTI PROTETTIVI

- Protezione di testa, udito e volto da rumorosità del motore, trucioli e piccoli sassi
- Protezioni combinate per il viso e per l'udito regolabili individualmente
- Adeguata protezione di orecchi, occhi e mani per tutte le esigenze individuali



CUFFIA DI PROTEZIONE AURICOLARE

CONCEPT 23

Estremamente leggera, regolabile, cuscinetti imbottiti per portarla con maggiore comfort. Capsula / cuffia orientabile.



EN 352, SNR 23 (H: 27; M: 20; L: 14)

Codice **0000 884 0539**

17,00 €

CONCEPT 24

Stabile fascia metallica con aerazione. Cuscinetti imbottiti per portarla con maggiore comfort.



EN 352, SNR 24 (H: 28; M: 22; L: 14)

Codice **0000 884 0541**

24,30 €

CONCEPT 24 F

Cuffia imbottita, cuscinetti morbidi per portarla più comodamente, pieghevole.



EN 352, SNR 24 (H: 28; M: 21; L: 13)

Codice **0000 884 0542**

35,80 €

CONCEPT 28

Stabile cuffia con fascia metallica aerata. Morbida imbottitura per maggiore comfort.



EN 352, SNR 28 (H: 31; M: 26; L: 19)

Codice **0000 884 0543**

35,80 €

NOVITÀ TIMBERSPORTS® EDITION

Un autentico must per grandi e piccini. Protezione acustica nel design TIMBERSPORTS® con cuffia imbottita e cuscinetti morbidi per portarla comodamente.



Per adulti

EN 352, SNR 28 (H: 35; M: 24; L: 17)

Codice **0000 884 0546**

32,90 €

Per bambini

EN 352, SNR 29 (H: 34; M: 26; L: 18)

Codice **0000 884 0547**

30,90 €

CUFFIA DI PROTEZIONE AURICOLARE CON BLUETOOTH®

**DYNAMIC GB 29**

Cuffia di protezione auricolare versatile. Il Bluetooth® permette di usufruire di funzioni dello smartphone come effettuare telefonate e ascoltare musica senza dover estrarre il dispositivo dalla tasca. Ingresso AUX separato, autonomia batteria fino a 38 ore.

EN 352, SNR 29 (H:33; M:26; L:18)

Codice

0000 884 0519

134,00 €



NOVITÀ

ADVANCE PROCOM

COMUNICAZIONE SMART, EFFICIENTE E CONFORTEVOLE

ADVANCE ProCOM costituisce sia una protezione dell'udito, sia una soluzione comunicativa innovativa, orientata alle esigenze dei professionisti della selvicoltura e dell'arboricoltura. La tecnologia consente una connessione di rete fino a 16 persone, per consentire una connessione diretta tra utenti a una distanza massima di 600 m. Ogni cuffia funge anche da amplificatore, in modo da coprire i raggi d'azione maggiori nel caso di squadre più grandi. La buona qualità audio consente una comunicazione chiara e piacevole - un aspetto particolarmente importante durante i lavori più impegnativi. Il filtro smorza attivamente i rumori delle macchine. Il risultato è un isolamento acustico ottimale. È possibile utilizzare diverse funzioni dello smartphone tramite connessione Bluetooth®, senza dover estrarre il dispositivo dalla tasca. È possibile aggiungere alla comunicazione anche i classici walkie-talkie tramite ADVANCE ProCOM via Bluetooth®, in modo da inserire anche gli utenti senza protezioni acustiche, laddove necessario. Radio FM integrata, per l'intrattenimento durante il lavoro. Disponibile anche come set con opzione di retrofit con capsule di protezione acustica ADVANCE ProCOM per i caschi FUNCTION Universal e ADVANCE X-Climb.

EN 352, SNR 32 (H:35; M:29; L:23)Ⓞ

Codice

0000 884 0544

449,00 €

Altre versioni: Set di capsule di protezione ADVANCE ProCOM vedere a pagina 414



TECNOLOGIA COMPLESSA E INTUITIVA

ADVANCE ProCOM è caratterizzato da un funzionamento particolarmente semplice. I grandi pulsanti ergonomici sono facili da usare e si distinguono per la diversa percezione al tatto.



Ⓞ In caso di utilizzo della versione come cuffia di protezione auricolare ADVANCE ProCOM

TAPPI AURICOLARI

GSS 33

In schiuma PU conica con eccellente grado di insonorizzazione. Materiale morbido, adattabile al canale auricolare, due paia in scatola multipla.

EN 352, SNR 33 (H:32; M:29; L:29)



Codice **0000 886 0411** **4,30 €**

PROTEZIONE PER IL VISO/PER L'UDITO,
CORTA, CON VISIERA IN MATERIALE
SINTETICO

FUNCTION GPC 33

Con fascia doppia per la testa^① e quattro tappi per le orecchie.

EN 166, EN 352, SNR 33
(H:32; M:29; L:29)^{②③}



Codice **0000 884 0255** **30,00 €**

DYNAMIC GPC 30

Con cuffia con morbida imbottitura e capsule per la protezione dell'udito. Visiera maggiorata, con rivestimento interno antiappannamento, ulteriore protezione per la fronte.

EN 166, EN 352, SNR 30
(H:34; M:27; L:18)^{②③}



Codice **0000 884 0253** **64,30 €**

ADVANCE GPC 28

Combinazione professionale, bilanciamento ottimale, fasce di sostegno a più regolazioni, con regolazione a tacche, con rivestimento antiappannamento su entrambi i lati, con o senza capsule in base al tipo di impiego, protezione della fronte con aperture per ventilazione, con visiera in policarbonato. Massimo comfort e distribuzione del peso grazie al sistema di tenuta su tutta la lunghezza.

EN 166, EN 352, SNR 28 (H:35; M:26; L:16)^{②③}



Codice **0000 884 0256** **84,50 €**

PROTEZIONE PER IL VISO/PER L'UDITO,
CORTA, CON RETICELLA IN NYLON

FUNCTION GPA 33

Con fascia doppia per la testa^① e quattro tappi per le orecchie.

EN 352, EN 1731, SNR 33
(H:32; M:29; L:29)^②



Codice **0000 884 0252** **30,00 €**

FUNCTION GPA 24

Combinazione leggera con capsule di protezione udito per un buon isolamento acustico e rete in nylon girevole (poliammide PA), fascia per la testa regolabile.

EN 352, EN 1731, SNR 24
(H:28; M:21; L:13)^②



Codice **0000 884 0251** **35,40 €**

DYNAMIC GPA 30

Con cuffia con morbida imbottitura e capsule di protezione udito. Visiera maggiorata (poliammide PA), ulteriore protezione per la fronte.

EN 352, EN 1731, SNR 30
(H:34; M:27; L:18)^②



Codice **0000 884 0254** **64,30 €**

ADVANCE GPA 28

Combinazione professionale, bilanciamento ottimale, fasce di sostegno a più regolazioni, con regolazione a tacche, portabile con o senza capsule a seconda dell'impiego, protezione della fronte con tagli per la ventilazione, con visiera in reticella di nylon (poliammide PA). Massimo comfort di e distribuzione ottimale del peso grazie al sistema di tenuta su tutta la lunghezza.

EN 352, EN 1731, SNR 28
(H:35; M:26; L:16)^②



Codice **0000 884 0231** **77,20 €**

SET PROTEZIONE VISO/UDITO CON BLUETOOTH®

DYNAMIC GB 29 PC

Con visiera in policarbonato secondo EN 166. Il Bluetooth® permette di usufruire di funzioni dello smartphone come effettuare telefonate e ascoltare musica senza dover estrarre il dispositivo dalla tasca.

**DYNAMIC GB 29 PA**

Con rete in nylon (poliammide PA) conforme a EN 1731. Con rete in nylon (poliammide PA) conforme a EN 1731. Il Bluetooth® permette di usufruire di funzioni dello smartphone come effettuare telefonate e ascoltare musica senza dover estrarre il dispositivo dalla tasca.

Codice **0000 884 0538****179,10 €**Codice **0000 884 0537****174,70 €**

SET CASCO



FUNCTION BASIC



FUNCTION UNIVERSAL



DYNAMIC ERGO



DYNAMIC X-ERGO



ADVANCE VENT



ADVANCE X-VENT



ADVANCE X-VENT
BLUETOOTH®



Codice

Prezzi consigliati dal produttore,
non vincolanti, in Euro

Colore

Protezione per l'udito

Numero EN

Protezione per il viso

SERIE FUNCTION						
FUNCTION BASIC Set casco	0000 888 0810	55,10	●	SNR 24 (H:27; M: 22; L:15)	352, 397, 1731	Reticella in nylon, lunga durata
FUNCTION UNIVERSAL Set casco	0000 888 0809	73,20	●	SNR 26 (H:31; M:23; L:16)	352, 397, 1731	Reticella in nylon, lunga durata
SERIE DYNAMIC						
DYNAMIC ERGO Set casco	0000 888 0808	103,30	●	SNR 28 (H:34; M:25; L:18)	352, 397, 1731	Reticella in nylon, lunga durata
DYNAMIC X-ERGO Set casco	0000 888 0807	133,80	●	SNR 30 (H:35; M:27; L:20)	352, 397, 1731	Reticella in metallo, maggiore passaggio di luce
SERIE ADVANCE						
ADVANCE VENT Set casco	0000 888 0801	122,70	●	SNR 27 (H:30; M:25; L:18)	352, 397, 1731	Reticella in metallo, maggiore passaggio di luce
ADVANCE X-VENT Set casco	0000 888 0802	145,30	●	SNR 29 (H:34; M:27; L:19)	352, 397, 1731	Reticella in acciaio, estremamente permeabile alla luce
ADVANCE X-VENT BLUETOOTH® Set casco	0000 888 0806	289,70	●	SNR 27 (H:31; M:23; L:18)	352, 397, 1731	Reticella in acciaio, estremamente permeabile alla luce
ADVANCE X-CLIMB Set casco	0000 888 0812	191,80	●	SNR 28 (H:35; M:26; L:16)	12492, 397, 352, 1731	Reticella in nylon, lunga durata

- Di serie
- Opzionale
- Non disponibile
- + Normale
- ++ Buono/a
- +++ Molto buono/a

- ① Spiegazione dei simboli a pagina 499
- ② Disponibile come accessorio (non incluso nel set del casco).
Le informazioni sono disponibili alle pagine 415

- ③ Per l'utilizzo con l'ADVANCE X-Climb è necessario l'adattatore per il set di capsule di protezione acustica Bluetooth® 0000 889 8013, vedere pagina 415





ADVANCE X-CLIMB

MAGGIORI INFORMAZIONI SUL CASCO ADVANCE X-CLIMB

SI TROVANO A PARTIRE DA PAGINA 412



ACCESSORI

Guscio del casco	Dotazione interna	Bluetooth®	Regolazione a tacche	Aerazione	Equilibrio	Fascia per il sudore	Marchio di certificazione 	Trasparenza alla luce	Canalina pioggia	Funzionalità	Fissaggio interno protezione anti-pioggia	Occhiali di protezione integrati	Prolunga visiera	Set di capsule di protezione Bluetooth®	Set di capsule di protezione ADVANCE ProCOM 
											ATTREZZATURE®				
HDPE	A 6 punti	-	-	Calotta	+	Tessuto funzionale	-	61 %	●	+	○	-	-	-	-
ABS	A 4 punti	○	-	Calotta	+	Similpelle	●	59 %	-	++	○	-	-	-	○
											ATTREZZATURE®				
ABS	A 6 punti	-	●	Calotta, regolabile	++	Materiale funzionale	●	48 %	-	++	○	-	○	-	-
ABS	A 6 punti	-	●	Calotta, regolabile	++	Materiale funzionale	●	60 %	-	+++	○	-	○	-	-
											ATTREZZATURE®				
ABS	A 6 punti	○	●	Calotta	+++	Materiale funzionale	●	65 - 70 %	-	+++	○	○	○	○	-
ABS	A 6 punti	○	●	Calotta	+++	Materiale funzionale	●	75 - 80 %	-	+++	○	○	○	○	-
ABS	A 6 punti	●	●	Calotta	+++	Materiale funzionale	-	75 - 80 %	-	+++	○	○	○	●	-
ABS	A 6 punti	○	●	Calotta	+++	Similpelle	●	55 %	-	+++	○	-	●	○ [Ⓢ]	○

ADVANCE X-CLIMB

CASCO DA ARRAMPICATA UNIVERSALE PER L'USO SUGLI ALBERI E A TERRA

Il casco da arrampicata ADVANCE X-Climb convince per l'elevato comfort, l'equilibrio e visibilità, nonché per l'elevato livello di protezione acustica. Conforme alle norme EN 391 e EN 12492, è quindi adatto per lavori universali sugli alberi e a terra.

GRANDI APERTURE
DI VENTILAZIONE
per un comfort elevato

ADESIVI RIFLETTENTI
per una buona visibilità integrale

FASCIA PER LA TESTA CON
REGOLAZIONE A TACCHE
per un comodo adeguamento
degli accessori interni

CAPSULE DI PROTEZIONE
ACUSTICA A ELEVATO
ISOLAMENTO
per ridurre il livello sonoro (SNR 28)

SOTTOGOLA A 4 PUNTI
con nuova chiusura magnetica
a chiusura automatica

VISIERA ELASTICA IN NYLON
per una lunga durata



COMBINAZIONE SMART!


**ADVANCE
X-CLIMB**

**SET DI CAPSULE DI PROTEZIONE ACUSTICA
BLUETOOTH®**


UTILIZZARE LE FUNZIONI DELLO SMARTPHONE -
CON IL SET DI CAPSULE DI PROTEZIONE ACUSTICA
BLUETOOTH®[Ⓢ]

Collegando le capsule di protezione acustica Bluetooth® allo
smartphone, è possibile ascoltare musica mentre si lavora o
effettuare chiamate tramite il comando a 3 pulsanti, senza
dover estrarre lo smartphone dalla tasca.


SET DI CAPSULE DI PROTEZIONE ADVANCE PROCOM


COMUNICAZIONE COMODA ED EFFICIENTE -
CON IL SET DI CAPSULE DI PROTEZIONE
ACUSTICA ADVANCE PROCOM

Grazie alla soluzione di comunicazione ADVANCE
ProCOM, è possibile mettere in collegamento fino a
16 persone in una rete tramite le capsule di protezione
acustica in modo che ogni utente sia in contatto diretto
con ogni altro membro della chiamata situato a una
distanza massima di 600 m. La connessione Bluetooth®
allo smartphone permette di effettuare telefonate o
utilizzare gli assistenti vocali, senza dover estrarre il
telefono dalla tasca.



ACCESSORI PER SET CASCO ADVANCE

NOVITÀ

SET DI CAPSULE DI PROTEZIONE ADVANCE PROCOM

COMUNICAZIONE SMART,
EFFICIENTE E CONFORTEVOLE



ADVANCE ProCOM costituisce sia una protezione dell'udito, sia una soluzione comunicativa innovativa, orientata alle esigenze dei professionisti della selvicoltura e dell'arboricoltura. La tecnologia permette una connessione di rete fino a 16 persone, per consentire una connessione diretta tra utenti a una distanza massima di 600 m. Ogni cuffia funge anche da amplificatore, in modo da coprire i raggi d'azione maggiori nel caso di squadre più grandi. Soprattutto in caso di lavori impegnativi, ADVANCE ProCOM consente una comunicazione chiara e piacevole grazie alla buona qualità audio e a un funzionamento particolarmente semplice e confortevole attraverso grandi pulsanti ergonomici. Il filtro smorza attivamente i rumori delle macchine. Il risultato è un isolamento acustico ottimale. È possibile utilizzare diverse funzioni dello smartphone tramite connessione Bluetooth®, senza dover estrarre il dispositivo dalla tasca. È possibile aggiungere alla comunicazione anche i classici walkie-talkie tramite ADVANCE ProCOM via Bluetooth®, in modo da inserire anche gli utenti senza protezioni acustiche, laddove necessario. Radio FM integrata, per l'intrattenimento durante il lavoro. Disponibile anche cuffia di protezione auricolare ADVANCE ProCOM.

EN 352, SNR 31 (H:36; M:29; L:21)[Ⓞ]

Codice

0000 889 8011

449,00 €

Altre versioni: **Cuffia di protezione auricolare ADVANCE ProCOM** vedere a pagina 407

Prezzi consigliati dal produttore, non vincolanti, in Euro

[Ⓞ] In caso di utilizzo della versione set di capsule con protezione acustica
ADVANCE ProCOM in combinazione con i caschi FUNCTION Universal e ADVANCE X-Climb



SET DI CAPSULE DI PROTEZIONE PER LE ORECCHIE BLUETOOTH®



Il Bluetooth® permette di usufruire di funzioni dello smartphone come effettuare telefonate e ascoltare musica senza dover estrarre il dispositivo dalla tasca. Adatto per set casco della serie ADVANCE. Per l'utilizzo con l'ADVANCE X-Climb è necessario l'adattatore per il set di capsule di protezione acustica Bluetooth®.

EN 352, SNR 29 (H: 33; M: 26; L: 18)

Codice **0000 889 9043** **142,00 €**



ADATTATORE PER SET CAPSULE DI PROTEZIONE UDITO BLUETOOTH®

Per fissare una visiera metallica e le capsule di protezione acustica Bluetooth® sul set casco ADVANCE X-Climb.

Codice **0000 889 8013** **17,90 €**



PROLUNGA VISIERA

Per proteggere la zona del collo dalle particelle di sporco espulse, es. trucioli di legno. Adatto per set casco della serie ADVANCE.

Codice **0000 889 8008** **9,10 €**



SOTTOGOLA

Per un fissaggio sicuro del set casco sulla testa Evita che il casco scivoli quando ci si piega o durante i lavori in aree a fitta copertura arborea. Per i set casco della serie ADVANCE.

Codice **0000 889 8007** **18,10 €**



OCCHIALI DI PROTEZIONE INTEGRATI

Tutte le versioni della serie di occhiali protettivi DYNAMIC LightPlus sono compatibili con il set casco DYNAMIC X-Ergo (vedi pagina 417). Modello adatto per i set caschi della linea ADVANCE Vent, ADVANCE X-Vent e DYNAMIC X-Ergo.

Adatto per set casco ADVANCE Vent e ADVANCE X-Vent.

Codice **0000 894 9402** **15,20 €**

Adatto per set casco DYNAMIC X-Ergo, EN 166.

Codice **0000 884 0182** **21,50 €**

FISSAGGIO INTERNO PROTEZIONE ANTIPIOGGIA



Adatto per set casco FUNCTION Basic

Codice **0000 889 8004** **8,80 €**

Adatto per set casco FUNCTION Universal

Codice **0000 884 0435** **9,50 €**

Adatto per set casco della serie ADVANCE

Codice **0000 889 8006** **15,20 €**

EPI

EPI

EPI

EPI

EPI

EPI

EPI

EPI

EPI

EPI

EPI

EPI

EPI

EPI

EPI

EPI

EPI

EPI

EPI

EPI

EPI













EPI

EPI

EPI

EPI

OCCHIALI DI PROTEZIONE

	Codice	Prezzi consigliati dal produttore, non vincolanti, in Euro	Colore delle lenti	Campo di utilizzo	Livello di sicurezza richiesto	Classe di protezione antiurto	Montatura/stanghette regolabili	Protezione laterale	Antigraffio	Antiappannamento	Angolazione lente regolabile	100% protezione UV
SERIE FUNCTION												
STANDARD												
	0000 884 0367	5,40	○	Da usare per breve tempo	EN 166	F (45 m/s)	-	●	●	-	-	●
FUNCTION LIGHT												
	0000 884 0360		●	Alto rinforzo del contrasto								
	0000 884 0362	11,20	●	Ottimali con luce solare intensa	EN 166	F (45 m/s)	-	●	●	-	-	●
	0000 884 0361		○	Ottimali con luce solare meno intensa								
NOVITÀ FUNCTION SLIM												
	0000 884 0377		○	Ottimali con luce solare meno intensa								
	0000 884 0378	14,90	●	Ottimali con luce solare intensa	EN 166	F (45 m/s)	-	●	●	-	-	●
FUNCTION ASTROSPEC												
	0000 884 0369		●	Ottimali con luce solare intensa								
	0000 884 0368	15,40	○	Ottimali con luce solare meno intensa	EN 166	F (45 m/s)	●	●	●	-	●	●
SERIE DYNAMIC												
DYNAMIC CONTI												
	884 0363		●	Altissimo rinforzo del contrasto								
	884 0364		●	Alto rinforzo del contrasto								
	0000 884 0365	16,90	●	Ottimali con luce solare intensa	EN 166	F (45 m/s)	-	●	●	●	-	●
	0000 884 0366		○	Ottimali con luce solare meno intensa								

Codice

Prezzi consigliati dal produttore, non vincolanti, in Euro

Colore delle lenti

Campo di utilizzo

Livello di sicurezza richiesto

Classe di protezione antiurto

Montatura/stanghette regolabili

Protezione laterale

Antigraffio

Antiappannamento

Angolazione lente regolabile

100% protezione UV

SERIE DYNAMIC

DYNAMIC LIGHT PLUS



0000 884 0372

● Altissimo rinforzo del contrasto

0000 884 0371 27,60

● Ottimali con luce solare intensa


EN 166 F (45 m/s) - ● ● ● - ●

0000 884 0370

○ Ottimali con luce solare meno intensa

SERIE ADVANCE

ADVANCE SUPER FIT



0000 884 0373

● Alto rinforzo del contrasto

0000 884 0374 34,10

● Ottimali con luce solare intensa

EN 166 F (45 m/s) - ● ● ● - ●

0000 884 0375

○ Ottimali con luce solare meno intensa

OCCHIALI DI PROTEZIONE - PER PORTATORI DI OCCHIALI

SUPER OTG



0000 884 0358 33,60

○ Impiego universale, ottimali con luce solare meno intensa

EN 166 F (45 m/s) - ● ● ● - ●

ULTRASONIC



0000 884 0359 38,30


○ Pronto intervento, troncatrici, ottimali con poca luce solare e condizioni polverose.

EN 166 B (120 m/s) ● ● ● ● - ●








NOVITÀ
FUNCTION SLIM

OCCHIALI DI PROTEZIONE VERSATILI

I nuovi occhiali di protezione FUNCTION SLIM possono essere indossati per tutte le attività che richiedono la protezione degli occhi, ma anche nel tempo libero (es. per fare sport). Il prodotto spicca per il peso ridotto e l'elevato comfort di utilizzo. Le astine leggermente ricurve, extra piatte ed elastiche prevengono la formazione di punti di pressione sull'orecchio e consentono di indossare gli occhiali sotto le capsule di protezione acustica. Le lenti convesse offrono un'ampia area di protezione. Gli occhiali di protezione FUNCTION SLIM sono disponibili in versione trasparente e colorata.



GUANTI DA LAVORO

Taglie	Codice	Prezzi consigliati dal produttore, non vincolanti, in Euro	Materiale	Norma	Livelli prestazionali secondo EN 388: Abrasion/Ae / Taglio / Strappo / Puntura / Taglio ISO	Vestibilità/Taglio	Sensibilità	Resistenza	Protezione dal freddo	Fascia	Particolarità
SERIE FUNCTION											
GUANTI DA LAVORO											
FUNCTION SENSOTOUCH											
	M=9 L=10 XL=11	0088 611 1509 0088 611 1510 0088 611 1511	6,50	Maglia con rivestimento in nitrile	EN 388 EN 420	4/1/2/1/X	+++ +++	+	-	Elastici	Per comandare smartphone o tablet
FUNCTION SENSOG RIP											
	M=9 L=10 XL=11	0088 611 1109 0088 611 1110 0088 611 1111	4,90	Maglia con rivestimento in PU	EN 388 EN 420	4/1/4/1/X	+++ +++	+	-	Elastici	Buona presa sul bagnato, buona protezione contro il bagnato
FUNCTION UNIVERSAL											
	Taglia unica	0088 611 1410	6,70	Pelle di vitello/canvas	EN 388 EN 420	2/1/3/3/X	+ +	++	-	Risvolto aperto	Risvolto lungo
FUNCTION DUROGRIP											
	S=8 M=9 L=10 XL=11	0088 611 1008 0088 611 1009 0088 611 1010 0088 611 1011	9,80	Maglia con rivestimento in lattice	EN 388 EN 420	1/2/2/2/X	++ +	+++ ++		Elastici	Buona presa sul bagnato, buona protezione contro il bagnato
GUANTI INVERNALI											
FUNCTION THERMOGRIP											
	S=8 M=9 L=10 XL=11	0088 611 1208 0088 611 1209 0088 611 1210 0088 611 1211	10,90	Maglia con rivestimento in lattice	EN 388 EN 420 EN 511	2/2/3/2/X	++ +	+++ +++		Elastici	Buona presa sul bagnato, buona protezione contro il bagnato
GUANTI CON PROTEZIONE ANTITAGLIO											
FUNCTION PROTECT MS											
	S=8 M=9 L=10 XL=11	0088 610 0408 0088 610 0409 0088 610 0410 0088 610 0411	39,90	Pelle di vitello/Dorso in tessuto	EN 388 EN 420 EN ISO 11393	2/1/3/1/X	+ +	+++ ++		Elastici	Classe di protezione antitaglio 0
SERIE DYNAMIC											
GUANTI DA LAVORO											
DYNAMIC DURO											
	S=8 M=9 L=10 XL=11	0088 611 1308 0088 611 1309 0088 611 1310 0088 611 1311	15,00	Pelle di vitello	EN 388 EN 420	2/1/3/2/X	++ +	+++	-	Risvolto aperto	Rivestimento in pelle

Taglie	Codice	Prezzi consigliati dal produttore, non vincolanti, in Euro	Materiale	Norma	Livelli prestazionali secondo EN 388: Abrasion/Ae / Taglio / Strappo / Puntura / Taglio ISO	Vestibilità/Taglio	Sensibilità	Resistenza	Protezione dal freddo	Fascia	Particolarità	
SERIE DYNAMIC												
GUANTI DA LAVORO												
DYNAMIC SENSOLIGHT												
	S=8 M=9 L=10 XL=11	0088 611 0808 0088 611 0809 0088 611 0810 0088 611 0811	18,70	Pelle di pecora/ Dorso in tessuto	EN 388 EN 420	1/1/1/2/X	++	+++	++	-	Elastici, Chiusura in velcro	Leggera, con strisce rifrangenti
DYNAMIC VENT												
	S=8 M=9 L=10 XL=11	0088 611 1708 ⓪ 0088 611 1709 ⓪ 0088 611 1710 ⓪ 0088 611 1711 ⓪	24,90	Pelle sintetica/ Dorso in tessuto	EN 388 EN 420	2/1/2/1/X	++	++	-	-	Elastici, Chiusura in velcro	Leggeri, traspiranti
GUANTI INVERNALI												
DYNAMIC THERMOVENT												
	S=8 M=9 L=10 XL=11	0088 611 0508 0088 611 0509 0088 611 0510 0088 611 0511	34,10	Pelle di capra/ Dorso in tessuto	EN 388 EN 420 EN 511	3/1/1/1/X	+++	+++	++	+	Elastici	Elastici
GUANTI CON PROTEZIONE ANTITAGLIO												
DYNAMIC PROTECT MS												
	S=8 M=9 L=10 XL=11	0088 610 0308 0088 610 0309 0088 610 0310 0088 610 0311	65,90	Pelle di vitello/ Dorso in tessuto	EN 388 EN 420 EN ISO 11393	3/1/2/2/X	++	++	+++	++	Elastici	Classe di protezione antitaglio 1
SERIE ADVANCE												
GUANTI DA LAVORO												
ADVANCE DURO												
	M=9 L=10 XL=11	0088 611 0609 0088 611 0610 0088 611 0611	25,40	Pelle di vitello/ Dorso in tessuto	EN 388 EN 420	3/1/3/3/X	++	++	+++	+	Elastici	Protezione polsi
ADVANCE ERGO												
	M=9 L=10 XL=11	0088 611 0409 0088 611 0410 0088 611 0411	26,60	Pelle di capra/ Dorso in tessuto	EN 388 EN 420	3/0/1/1/X	+++	+++	++	-	Elastici, Chiusura in velcro	Strisce riflettenti
ADVANCE ERGO MS												
	S=8 M=9 L=10 XL=11	0088 611 1608 ⓪ 0088 611 1609 ⓪ 0088 611 1610 ⓪ 0088 611 1611 ⓪	30,90	Pelle di vitello/ Dorso in tessuto	EN 388 EN 420	2/1/3/1/X	+++	+++	++	-	Elastici, Chiusura in velcro	Traspiranti, Strisce riflettenti





**FACILITA' D'USO.
POTENZA GARANTITA.**
—



ASII
SYSTEM

GTA 26

10,8 V • 1,2 kg[ⓐ]



Versatile potatore a batteria per piccoli rami per la potatura di alberi e cespugli, per ridurre in piccoli pezzi il materiale tagliato e per lavori di carpenteria. Con catena PM3 1/4" per elevate prestazioni e tagli potenti. Impugnatura antiscivolo per un'ergonomia perfetta. Sostituzione della catena senza l'ausilio di utensili, calotta di protezione flessibile per lavorare in sicurezza, con indicatore dello stato di carica. GTA 26 è disponibile nel set o come apparecchio singolo.

Contenuto del set:

- 1 x batteria agli ioni di litio AS 2, 28 Wh, 10,8 V
- 1 x caricatore standard AL 1
- 1 x spranga Light 10 cm
- 1 x catena PM3 da 1/4" 10 cm
- 1 x Multioil Bio, 50 ml
- 1 x custodia per il trasporto nera/arancione con occhielli per l'attacco a parete

GTA 26 Attrezzo singolo senza batteria, caricatore e custodia per il trasporto, incl. Multioil Bio 50 ml

Lunghezza spranga **10 cm**
Codice **GA01 011 6900** **129,00 €**

Set GTA 26 con AS 2 e AL 1
Lunghezza spranga **10 cm** **RISPARMIO 38,00 €[ⓑ]**
Codice **GA01 011 6910** **169,00 €**

SUPPORTO PER GTA 26

Permette di trasportare GTA 26 sulla cintura e di accedervi rapidamente durante le operazioni. La cinghia regolabile mantiene il supporto all'altezza della coscia per un maggiore comfort. La linguetta aggiuntiva blocca GTA 26 nel supporto.



Codice **GA01 490 1700** **32,10 €**



PAGINA **369**

MULTIOIL BIO











Ecocompatibile e per applicazioni poliedriche, ad esempio per la manutenzione della catena di GTA 26. Disponibile in versione 50 ml e 150 ml.

	Codice	Prezzi consigliati dal produttore, non vincolanti, in Euro	Tensione nominale (V)	Peso (kg)	Livello di pressione acustica [ⓐ] (dB(A))	Livello di potenza sonora [ⓑ] (dB(A))	Valore delle vibrazioni a sinistra/ a destra [ⓐ] (m/s ²)
POTATORE A BATTERIA PER BOSCAGLIA							
GTA 26	GA01 011 6900	129,00[ⓐ]	10,8	1,2 [ⓐ]	77,0	86,0	2,9 / 2,8
Set GTA 26 con AS 2 + AL 1	GA01 011 6910	169,00	10,8	1,45 [ⓐ]	77,0	86,0	2,9 / 2,8

Prezzi consigliati dal produttore, non vincolanti, in Euro

ⓐ Peso senza batteria, con apparato di taglio ⓑ Valore K secondo RL 2006 / 42 / EG = 2,0 dB(A)
 ⓐ Prezzo vantaggioso del set rispetto all'acquisto di singole componenti ⓑ Valore K secondo RL 2006 / 42 / EG = 2,0 m/s²
 ⓐ Peso con batteria e apparato di taglio, senza caricatore
 ⓑ Prezzo senza batteria e senza caricatore
 ⓐ Spiegazione dei simboli a pagina 488



















	Codice	Prezzi consigliati dal produttore, non vincolanti, in Euro	Lunghezza (cm)	Peso (g)	Ø ramo fino a (mm)	Viticultura [Ⓜ]	Frutticoltura [Ⓜ]	Giardinaggio [Ⓜ]	Cura di giardini e parchi [Ⓜ]	Dotazioni
CESOIE DA GIARDINO BYPASS[®]										
PG 10										
	0000 881 3604	13,40	22	230	20	+	+	++	+	Tacca tagliafilo, chiusura con una sola mano
PG 20										
	0000 881 3637	36,00	22	240	25	++	++	++	+++	Tacca tagliafilo, chiusura con una sola mano
PG 30										
	0000 881 3638	56,20	22	255	25	+++	+++	++	+++	Tacca tagliafilo, chiusura con una sola mano, scanalatura per linfa
FELCO F 6										
	0000 881 8501	56,20	20	210	20	+++	++	+++	++	Tacca tagliafilo, chiusura con una sola mano, scanalatura per linfa
FELCO F 8 FELCO F 9 (per mancini)										
	0000 881 8503 0000 881 8504	60,80	21	245	25	+++	+++	++	+++	Tacca tagliafilo, chiusura con una sola mano, scanalatura per linfa
FELCO F 2										
	0000 881 8500	62,90	22	240	25	++	++	++	+++	Tacca tagliafilo, chiusura con una sola mano, scanalatura per linfa
FELCO F 7										
	0000 881 8502	79,80	21	290	25	+++	+++	++	+++	Tacca tagliafilo, chiusura con una sola mano, scanalatura per linfa, impugnatura girevole
CESOIE DA GIARDINO AMBOSS[®]										
PG 25										
	0000 881 3639	33,60	20	260	15	+	+++	+	++	Chiusura con una sola mano

+ Adatto
++ Molto adatto
+++ Ottimale

Ⓜ Ulteriori informazioni sul taglio bypass e amboss sono disponibili da pagina 494
Ⓜ Potatura della vite
Ⓜ Potatura di allevamento, rinnovo e produzione

Ⓜ Lavori di taglio e rinnovo (piante e fiori)
Ⓜ Lavori di taglio e ringiovanimento (arbusti e siepi)
Ⓜ Spiegazione dei simboli a pagina 499



	Codice	Prezzi consigliati dal produttore, non vincolanti, in Euro	Lunghezza (cm)	Peso (g)	Ø ramo fino a (mm)	Viticultura ^②	Frutticoltura ^②	Giardinaggio ^②	Cura di giardini e parchi ^②	Dotazioni		
CESIOIE PER RAMI BYPASS^①												
PB 10	 		0000 881 3669	56,20	60	1.000	35	+++	+++	++	++	Testa di taglio tirante, ammortizzatore proteggi-articolazioni, scanalature di presa sulla controlama
PB 11	 		0000 881 3670	78,70	75	1.150	35	+++	+++	++	++	Testa di taglio tirante, ammortizzatore proteggi-articolazioni, scanalature di presa sulla controlama
PB 20	 		0000 881 3664	101,20	80	1.125	42	++	++	++	++	Testa di taglio tirante, ammortizzatore proteggi-articolazioni
PB 30	 		0000 881 6500	146,30	83	1.695	50	+++	+++	++	+++	Testa di taglio tirante, ammortizzatore proteggi-articolazioni, scanalature di presa sulla controlama
CESIOIE PER RAMI AMBOSS^①												
PB 25	 		0000 881 3653	101,20	80	1.245	40	-	++	-	++	Ammortizzatore proteggi-articolazioni
PB 35	 		0000 881 3665	135,00	80	1.460	48	-	+++	-	+++	Ammortizzatore proteggi-articolazioni

Prezzi consigliati dal produttore, non vincolanti, in Euro

+ Adatto +++ Ottimale
++ Molto adatto - Non adatto

① Ulteriori informazioni sul taglio bypass e amboss sono disponibili da pagina 494

② Potatura della vite

③ Potatura di allevamento, rinnovo e produzione

CUSTODIA DA CINTURA

Per cesoie da giardino STIHL PG 10, PG 20, PG 30 e PG 25. Pelle resistente di bovino, nera.



Codice 0000 881 3644 **20,90 €**

CESOIA PER SIEPI PH 10

54 cm, 1.050 g. Per siepi e arbusti da teneri a molto duri. Lame con rivestimento speciale, anticorrosione con affilatura ondulata e scanalature per la linfa, collegamento lame regolabile senza uso di utensili, manico in legno di faggio, ammortizzatori.



Codice 0000 881 3671 **67,40 €**

PIETRA PER AFFILARE E LEVIGARE

Per cesoie per rami, cesoie da giardino, cesoia per siepi e anche per affilare roncole per coltivazione, scortecciatori e asce. Un lato con grana grossa e uno con grana fine, utilizzabile con olio e acqua.



Codice 0000 881 6001 **16,80 €**

AFFILATORE 3-IN-1

Per cesoie per rami e da giardino, asce, accette, coltelli e per forbici. Design ergonomico per un facile utilizzo e una affilatura professionale. Non adatto per ASA 65 e ASA 85.



Codice 0000 881 9801 **24,90 €**

SEGA TELESCOPICA PR 40 CT



40 cm, ca. 520 g. Sega professionale per aste telescopiche con affilatura durevole grazie all'acciaio al carbonio con cromatura dura, superficie di taglio rettificata ad alta prestazione con tazze di raccolta per evitare che la sega si blocchi. Lo scortecciatore impedisce lo strappo della corteccia, l'arpione tiene ferma la sega nel taglio. Con custodia per riporla in modo sicuro.



Codice 0000 881 4141 **123,70 €**

ASTA TELESCOPICA PER PR 40 CT



184 - 456 cm. Asta ovale in alluminio molto resistente con leva di arresto e dispositivo di bloccaggio a cursore per regolazione continua della lunghezza. Posizionamento sicuro per pesi notevoli. Lungo isolamento dal freddo in gomma per una presa stabile.



Codice 0000 881 4113 **191,30 €**

SEGA TELESCOPICA PR 38 CT

40 cm, ca. 400 g. Sega di alta qualità per sramatura con tazze di raccolta, arpione, lama verticale come scortecciatore.



Codice 0000 881 3672 **78,70 €**

ASTA TELESCOPICA PER PR 38 CT



175 - 320 cm, a regolazione continua. Per lavorare fino a ca. 5 m di altezza. Robusto tubo in alluminio in due pezzi di Ø 30 mm/27 mm. Morsa eccentrica in acciaio estremamente robusta e facilmente registrabile, zona impugnatura rivestita in gomma.



Codice 0000 881 6101 **112,50 €**

SEGA PER RAMI

Per segare in modo veloce e preciso. Dentatura giapponese a 3 lati, con tempratura impulsiva, acciaio cromato, forma conica della lama, impugnatura morbida ergonomica, con protezione anticorrosione, con supporto per montaggio su entrambi i lati, sia per mancini che per destrorsi.

Con lama dritta per uso universale in giardino, per la cura del verde e in edilizia.



**PR 24, lama per sega 24 cm, 305 g,
Ø ramo fino a 100 mm**

Codice 0000 881 8701

67,40 €

**PR 33, lama per sega 33 cm, 370 g,
Ø ramo fino a 150 mm**

Codice 0000 881 8702

73,10 €

Con lama curva per segare senza pressione, ad esempio per la cura degli alberi.



**PR 27 C, lama per sega 27 cm, 358 g,
Ø ramo fino a 120 mm**

Codice 0000 881 8703

78,70 €

**PR 33 C, lama per sega 33 cm, 391 g,
Ø ramo fino a mm**

Codice 0000 881 8704

84,40 €

SEGA PIEGHEVOLE PR 16

Per segare in modo veloce e preciso. Dentatura giapponese a 3 lati, con tempratura impulsiva, acciaio cromato, forma conica della lama, impugnatura morbida ergonomica, lama richiudibile a scomparsa, con protezione anticorrosione.



**lama per sega 16 cm, 160 g,
Ø ramo fino a 65 mm**

Codice 0000 881 8700

39,40 €

CUNEI PER ABBATTIMENTO E TAGLIO, IN MATERIALE SINTETICO



Resistenti agli urti anche nell'uso con temperature rigide.

Poliammide, la struttura della superficie evita la fuoriuscita del cuneo, in tre lunghezze per legno di spessore medio e grosso e con angolo del cuneo maggiorato.

19 cm

Codice 0000 881 2212

15,00 €

23 cm

Codice 0000 881 2213

22,00 €

25 cm

Codice 0000 881 2214

23,90 €

CUNEI PER ABBATTIMENTO E SPACCALEGNA IN ALLUMINIO



Con tagliente sottile per penetrare bene nel legno.

Tre esecuzioni per diametri di tronco piccoli, medi e grandi, scaglie di arresto, nervatura di guida, lato liscio per inserire facilmente un secondo cuneo nel taglio di abbattimento, in lega di alluminio di qualità.

22 cm, 600 g

Codice 0000 881 2222

37,00 €

24 cm, 800 g

Codice 0000 881 2223

49,70 €

26 cm, 1.000 g

Codice 0000 881 2224

58,50 €

CUNEO PER ABBATTIMENTO, IN ALLUMINIO



Con uncino per una tenuta ottimale nel legno.

12 x 4 cm, 190 g

Codice 0000 881 2201

11,70 €

CUNEO PER MOTOSEGA, IN ALLUMINIO



Forgiato, completo di inserto in legno e di anello.

980 g

Codice 0000 890 9200

46,70 €

CUNEO RITORTO IN ALLUMINIO



Massima efficacia di spacco grazie alla forma ritorta. Graffa di guida e artigli di arresto per una tenuta particolarmente buona nel legno gelato, forgiato per ottenere grandissima stabilità con poco peso, superficie da battere arrotondata.

22 cm, 920 g

Codice 0000 881 2221

61,50 €



ZAPPINO A MANO



Per raccogliere e posizionare legna da ardere, piccoli tronchi e dischi di legno. Manico in legno di frassino, forma tedesca.

35 cm, 500 g

Codice 0000 881 2800

42,60 €



ZAPPINO IN ALLUMINIO



Per spostare e raccogliere piccoli tronchi e pezzi di legno senza affaticare la schiena. In lega di alluminio altamente resistente con manico in materiale sintetico. Presa sicura grazie all'uncino supplementare alla fine del manico.

70 cm, 580 g

Codice 0000 881 2805

123,60 €



RONCOLA BERGAMASCA

Adatta per la cura di boschi giovani e l'estirpamento di piccola vegetazione. Con impugnatura in pelle.

Lunghezza totale 44 cm, lunghezza lama 32 cm, 650 g

Codice 0000 881 3400

28,10 €



LEVE PER ABBATTIMENTO



Per far cadere l'albero nella direzione desiderata guidato dalla cerniera, con gancio giratronco per ruotare i tronchi. In lega speciale di acciaio.

76 cm, ca. 1.800 g

Codice 0000 881 2701

75,50 €

130 cm, ca. 3.400 g

Codice 0000 881 2700

126,50 €

GANCIO PER AFFERRARE FP 10



Per sollevare, trasportare e collocare legname accatastato. Impugnatura comfort.

Codice 0000 881 4401

39,90 €



GANCIO DA TRAINO FZ 10



Per trainare tronchi agganciando semplicemente il tronco grazie alla punta affilata. Acciaio temprato, di alta qualità, impugnatura comfort.

Codice 0000 881 2907

33,00 €



TENAGLIA PER AFFERRARE A MANO FP 20



Per spostare legname con impugnatura curva. Punta temprate.

20 cm aperto

Codice 0000 881 3005











46,70 €



ALTRI ACCESSORI COME SET PER AFFILATURA E LIME PER MOTOSEGA

SI TROVANO A PARTIRE DA PAGINA 116



	Codice	Prezzi consigliati dal produttore, non vincolanti, in Euro	Lunghezza (cm)	Peso testa (g)	Materiale manico per ascia	Lavori di sramatura	Lavori di abbattimento ad ascia	Per spaccare la legna con difficoltà medio-bassa (legno per accensione, lunghezza 30 cm/Ø fino a 30 cm)	Per spaccare legna con difficoltà medio-alta (lunghezza 35 cm/Ø fino a 50 cm)	Per spaccare pezzi da metro e legname pesante (event. con l'aiuto di cunei)	Abbattimento con cunei (in alluminio o plastica)
CLASSIC											
ASCIA FORESTALE AX 6											
	0000 881 1969	38,40	40	600	Frassino	+	-	+	-	-	-
ASCIA FORESTALE AX 10											
	0000 881 1971	57,80	60	1.000	Frassino	++	+	+	-	-	+
ASCIA FORESTALE AX 16 S											
	0000 881 1957	136,00	70	1.550 ^①	Noce americano	++	++	++	+	-	+
ASCE SPACCALEGNA											
Risultato ottimale con poco dispendio di forze grazie alla forma a cuneo della testa.											
ACCETTA SPACCALEGNA AX 13 C											
	0000 881 1914	70,10	50	1.250 ^②	Frassino	+	-	++	-	-	+
ACCETTA SPACCALEGNA AX 28 CS											
	0000 881 2014	116,70	80	2.800 ^②	Noce americano	+	-	+++	+++	-	+
MAZZE SPACCALEGNA											
Testa della mazza forgiata, con nasetto ricurvo. Superficie d'urto estremamente ampia per un inserimento sicuro di cunei in alluminio e in materiale sintetico.											
MAZZE SPACCALEGNA AX 30 C											
	0000 881 2009	48,10	85	3.000	Frassino	-	-	++	+++	+++	++
MAZZE SPACCALEGNA AX 33 CS											
	0000 881 2011	127,70	90	3.300 ^②	Noce americano	-	-	++	+++	+++	+++
LIGHT											
ASCIA FORESTALE AX 6 P											
	0000 881 6801	74,20	37	640	Poliammide	++	-	+	-	-	-
ASCIA FORESTALE AX 15 P											
	0000 881 6701	114,00	73	1.450	Poliammide	++	++	++	+	-	-
ACCETTA SPACCALEGNA AX 20 PC											
	0000 881 6602	129,20	75	1.950	Poliammide	-	+	+++	-	-	+

Prezzi consigliati dal produttore, non vincolanti, in Euro

+ Adatto +++ Ottimale
++ Molto adatto - Non consigliato① Incluso colletto di protezione 300 g
② Per questi attrezzi a mano è disponibile un set di manici di ricambio da montare con colletto di protezione - acquistabile presso il vostro rivenditore STIHL specializzato③ Con estrattore di unghie
④ Spiegazione dei simboli a pagina 499
⑤ Prezzo base per 100 ml

METRO A NASTRO PER BOSCAIOLI



Automatico: si tende da sé, custodia in metallo.



Lunghezza	15 m	
Codice	0000 881 0800	78,30 €
Lunghezza	20 m	
Codice	0000 881 0804	85,10 €
Lunghezza	25 m	
Codice	0000 881 0801	93,90 €

PINZA PER RIPARARE IL METRO A NASTRO

Compresi 500 rivetti.

Codice **0000 881 0880** **145,80 €**



CINTURA IN PELLE PER GLI UTENSILI

In vacchetta estremamente resistente, durevole, spessore di ca. 3 mm. Fibbia a due punte.

Alta 4 cm	Lunghezza 125 cm	
Colore	Codice	
●	0000 881 0602	
●	0000 881 0600	unitario 30,50 €



PAGINA **90**

LASER 2-IN-1

Per un controllo più efficace della direzione di abbattimento e come aiuto nel taglio di depezzatura della legna da ardere.



SPRAY PER MARCATURA



Colore molto resistente, di alta qualità, antigelo ed ecologico, con intenso pigmento fluorescente e grande capacità coprente. Legante biodegradabile al 100%, visibile a lungo anche su fondo umido e gelato, quasi inodore e a massimo rendimento.

Flacone spray 500 ml

Colore	Codice
●	0000 881 1787
●	0000 881 1789
●	0000 881 1790
●	0000 881 1791
●	0000 881 1792
○	0000 881 1793



unitario **1,86 €** / **11,20 €**

GESSO PER MARCARE PRO

Gesso per marcare per legno asciutto e umido. Grazie alla forte pigmentazione offre la massima intensità di colore insieme a un'ottima resistenza alle condizioni atmosferiche e alla luce. Elevata resistenza alla rottura.

Lunghezza 12 cm, confezione da 12 pezzi

Colore	Codice
●	0000 881 1500
●	0000 881 1501
●	0000 881 1502
●	0000 881 1503
●	0000 881 1504



unitario **13,40 €**

PORTAGESSO

Esecuzione in colore segnaletico. Fissaggio del gesso in metallo, esterno in materiale sintetico resistente agli urti ed estremamente robusto (ABS), per gessi di Ø 11 - 12 mm.

Codice **0000 881 1602** **11,70 €**





STIHL COLLECTION

ABBIGLIAMENTO

Giacche	432
Felpa	441
Camicie / camicette	445
Camicie	446
Pantaloni	453

ACCESSORI

Calze	454
Fazzoletti da trekking	455
Cappelli, cappellini e berretti	456
Guanti e cinture	462
Borse e zaini	463
Gioielli e orologi	466
Casa e giardino	467
Giocattoli, accessori per neonati e bambini	472

STIHL TIMBERSPORTS®

ABBIGLIAMENTO	476
ACCESSORI	483

STIHL COLLECTION

I nostri prodotti sono per gli esploratori del mondo e per coloro che restano a casa. Per i nostalgici moderni. Per i trendsetter urbani. Per i fan di STIHL. Sono robusti e semplici, combinano tagli moderni con materiali robusti o colpiscono con i loro mix di materiali casual. Per quanto diversi siano i nostri prodotti, hanno tutti una cosa in comune: il chiaro impegno per il marchio STIHL.



GIACCHE



NOVITÀ PIUMINO »ICON« MEN

100 % poliestere

Il piumino leggero e completamente trapuntato ha una fodera arancione e tasche con cerniere nascoste. La manica sfoggia il tipico logo della motosega STIHL. Il sacco permette di comprimere il piumino fino a una misura di 25 cm x 12 cm (diametro).

Verde oliva

Taglia uomo

Codice

S - XXL

0421100 10..

unitario **139,90 €**



NOVITÀ GIACCA IN PILE »ICON PLUSH« MEN

100 % poliestere

Giacca calda in pile con combinazione verde oliva scuro-nero con colletto montante. Le tasche con cerniera offrono spazio sufficiente per gli accessori maschili. Tocco di classe: piccolo distintivo della motosega in peluche sul petto.

Oliva scuro/nero

Taglia uomo

Codice

S - XXL

0421100 08..

unitario **69,90 €**



NOVITÀ
IMPERMEABILE
MEN

100 % poliestere

Non esiste buono e cattivo tempo, ma solo buono e cattivo equipaggiamento. Giacca anti-pioggia colonna d'acqua di 5.000 mm, l'ideale per il brutto tempo. Dettagli: Blu grafite e arancione, colletto montante e cappuccio, tasche sui fianchi e cuciture saldate, stemma della motosega sul braccio

Blu grafite/arancione

Taglia uomo S-XXL
Codice 0421 100 11..

unitario **159,90 €**



GIACCA
»PULLOVER ICON«
MEN

73% cotone, 27% poliammide; Fodera: 100% poliestere

Giacca outdoor con cerniera a mezza altezza e due pratiche tasche laterali. Design bicolore, cappuccio a contrasto con cordino elegante blu e beige. Logo in sughero sul retro e icona della motosega ricamata davanti.

Blu/Beige

Taglia uomo S-XXL
Codice 0420 610 11..

unitario **81,10 €**



NOVITÀ
GIACCA
»PULLOVER
CAMOUFLAGE«
MEN

100 % poliestere

Giacca pullover ultraleggera in esclusiva fantasia mimetica STIHL, senza fodera. Larghezza vita regolabile tramite cordino cucito. Facile a indossare, grazie al bottone grande e alla chiusura lampo. Piccolo set distintivo con parte anteriore della motosega e due tasche laterali con cerniera.

Grigio/arancione

Taglia uomo S-XXL
Codice 0421 100 09..

unitario **89,90 €**



NOVITÀ
GIACCA CAMICIA
»WORKER«
MEN

100 % cotone

Rivisitazione in chiave moderna della classica camicia da lavoro. Materiale in cotone resistente di colore legno di olmo e classico e classico motivo da boscaiolo a quadretti rosso-neri in poliestere leggero. Il distintivo della motosega sulla tasca pettorale completa l'insieme.

Legno di olmo

Taglia uomo S-XXL
Codice 0421 100 07..

unitario **79,90 €**



PER ORDINARE CORRETTAMENTE

1. Selezionare il capo desiderato.
2. Completare il codice con la taglia internazionale. A questo scopo utilizzare i seguenti numeri:

Uomo: S = ..48 / M = ..52 / L = ..56 / XL = ..60 / XXL = ..64 / XXXL = ..68

Donna: XS = ..34 / S = ..38 / M = ..42 / L = ..46 / XL = ..50

Unisex: XS = ..44 / S = ..48 / M = ..52 / L = ..56 / XL = ..60 / XXL = ..64





PARKA »ICON« MEN

Tessuto esterno: 100% poliammide, Fodera interna: 100% poliestere

Parka da uomo in materiale idrorepellente. Elegante fodera interna con tessuto mesh sulle spalle e sul torace, interno manica arancione. Una giacca fatta per l'autunno e la primavera. Funzionale e affidabile.

Nero

Taglia uomo

S-XXL

Codice

0420 210 01..

unitario **139,90 €**



FIELD JACKET »BADGE« MEN

59% cotone, 39% poliammide, 2% poliestere

Field jacket marrone, personalizzabile grazie a tre applicazioni: stemma in sughero con motosega, stemma in tessuto con ascia o stemma Contra. Le due tasche laterali e le altre due sul petto sono estremamente spaziose. Dettagli come la cerniera nascosta, le mostrine e la fodera interna blu in stile camouflagé con motivo della motosega fanno di questa giacca un must.

Marrone

Taglia uomo

S-XXL

Codice

0420 610 07..

unitario **142,00 €**



GIACCA »ICON« MEN

73% cotone, 27% poliammide

Bella da vedere e calda da indossare. Giacca nera per outdoor, fodera interna verde in stile camouflagé con motosega e colletto montante. Mette in risalto i dettagli più pratici e funzionali. Cerniera nascosta, due tasche sul petto e due laterali, taglio a camicia, adatta a tutte le gite nella natura. La giacca è completata da dettagli raffinati, come la motosega cucita a sinistra sul petto e lo stemma in sughero dietro.

Nero

Taglia uomo

S-XXL

Codice

0420 610 04..

unitario **142,00 €**



GIACCA »CONTRA 59« MEN

100% cotone

La giacca »CONTRA 59«, 100% cotone con colletto effetto peluche è ispirata al vestiario da lavoro in voga all'epoca della Contra. Nelle tasche sul petto e laterali ci sta tutto lo stretto indispensabile. La scritta "contra lightning" e la fodera interna con disegno esploso CONTRA non passano inosservate.

Marrone

Taglia uomo

S-XXL

Codice

0420 610 01..

unitario **162,30 €**

Prezzi consigliati dal produttore, non vincolanti, in Euro

Le cifre finali (..) del codice per l'ordine sono indispensabili per l'indicazione della taglia. Trovate ulteriori informazioni a pagina 433.



NOVITÀ
GIACCA »UTILITY«
MEN

65% poliestere, 35% cotone; Fodera interna: 100% poliestere

Una rivisitazione della classica giacca da lavoro, libertà di movimento sconfinata e tasche frontali spaziose per infilare gli oggetti più impensabili. Stampa STIHL sul retro e piccola motosega in evidenza sul petto di colore nero riflettente. Anelli metallici sopra le tasche e tiretto in metallo con incisione STIHL, entrambi in grigio canna di fucile.

Nero
Taglia uomo S-XXL
Codice 0421 100 01.. unitario **139,90 €**



GIACCA
»BOMBER ICON«
MEN

100% poliammide; Lining: 100% poliestere

Una giacca leggera di tendenza: Bomber satinato con bordi a costine su collo, maniche e vita. Praticità: tasche laterali e piccola tasca con zip sulla manica sinistra. Rivetto con motosega in metallo sul petto, piccola etichetta posteriore.

Nero
Taglia uomo S-XXL
Codice 0420 210 03.. unitario **81,10 €**



GIACCA SOFTSHELL
»LOGO CIRCLE«
MEN

96% poliestere, 4% elasthan

Calda e funzionale. Nuova giacca nera softshell adatta a tutte le stagioni. La zona intorno alle spalle in grigio, gli inserti arancioni sul cappuccio e sulle tasche laterali, la cerniera con tiretto "STIHL ElastoStart" sono dettagli ricercati che impreziosiscono questa giacca.

Nero / Grigio
Taglia uomo S-XXL
Codice 0420 910 01.. unitario **71,00 €**



GIACCA A VENTO
»LOGO CIRCLE«
MEN

100% poliestere

Giacca a vento sportiva con cappuccio e pregevole logo arancione cucito sul petto. Imbottitura interna arancione in mesh. Polsini elastici per un maggiore comfort. Tasche laterali con chiusura a cerniera.

Nero / Arancione
Taglia uomo S-XXL
Codice 0420 910 03.. unitario **50,60 €**



GIACCA SPORTIVA »LOGO CIRCLE« MEN

100% cotone

La nostra giacca sportiva con colletto montante e cerniera con tiretto completa ogni outfit. Le tonalità arancioni sui polsini e il logo »LEGENDARY PERFORMANCE« sul petto lo rendono un accessorio pratico e imprescindibile per i fan STIHL.



Nero

Taglia uomo

S-XXL

Codice

0420 910 02..

unitario **40,50 €**

GIACCA IN PILE MEN

100% poliestere

Design classico, materiale di sicuro affidamento: la giacca in pile morbido e caldo in fibre di poliestere protegge dal freddo, senza rinunciare alla libertà di movimento. Il logo davanti e le cuciture arancioni sull'orlo delle maniche coronano il design.



Nero

Taglia uomo

XS-XXL

Codice

0421 100 00..

unitario **22,20 €**

GIACCA DI JEANS »LEGENDARY« MEN

100% cotone

Il cotone resistente, il design classico, o meglio "LEGENDARY PERFORMANCE", caratterizzano questa giacca di jeans blu scuro. Spiccano le tasche applicate, i bottoni essenziali in metallo e le etichette vintage "1926".



Blu scuro

Taglia uomo

S-XXL

Codice

0420 610 09..

unitario **101,40 €**

GILET »LEGENDARY« MEN

100% cotone

Gilet blu con abbottonatura in evidenza: ed è subito "back to the roots". Abbinabile a una maglia o una camicia per un look casual, questo gilet non potrà mancare nel vostro guardaroba. Le tasche applicate ai lati e sul petto uniscono bellezza e praticità. Le etichette vintage sono un dettaglio interessante.



Blu scuro

Taglia uomo

S-XXL

Codice

0420 610 08..

unitario **71,00 €**

GIACCA IN PILE »ICON« MEN

100% poliestere

Giacca in pile grigio-blu con cappuccio: l'ideale sui sentieri e non solo. Decorata con il motivo della motosega cucito a sinistra sul petto e il logo in sughero dietro, questa giacca diventerà la vostra compagna di avventure.



Blu-Marrone

Taglia uomo

S-XXL

Codice

0420 610 03..

unitario **71,00 €**

GIACCA CON CAPPUCCIO »ICON« MEN

60% cotone, 40% poliestere

Perfetta per chi vuole stare comodo: pratica felpa Regular Fit con cerniera integrale, cappuccio e cordoncino. Stemma iconico della motosega sul petto, color verde oliva, etichetta in sughero sulla parte posteriore, a destra.



Grigio

Taglia uomo

S-XXL

Codice

0420 610 10..

unitario **50,60 €**

Prezzi consigliati dal produttore, non vincolanti, in Euro

Le cifre finali (..) del codice per l'ordine sono indispensabili per l'indicazione della taglia. Trovate ulteriori informazioni a pagina 433.





NOVITÀ
PIUMINO
»ICON«
WOMEN

100% poliestere

L'ideale per le giornate più fredde: giacca trapuntata rossa con imbottitura in piuma. Un capo pregiato per il vostro guardaroba, anche grazie alla fodera interna arancione STIHL. Provvista di pratica giacca per portarlo con sé durante i viaggi. Anche una volta sfilata dalla sacca, la giacca completamente trapuntata con tasche a zip nascoste e logo della motosega sul braccio non si stropiccia. Il sacco permette di comprimere il piumino fino a una misura di 25 cm x 11 cm (diametro).

Bordeaux

Taglia donna XS - XL
Codice 0421 100 13..

unitario **139,90 €**



NOVITÀ
GIACCA
»REVERSIBLE«
WOMEN

100% poliestere

A volte è difficile prendere una decisione definitiva. Con questa giacca reversibile, vi risparmiamo l'imbarazzo della scelta. La vera domanda è: quale colore sfoggiare oggi? Arancione o nero? La giacca è provvista di tasche su entrambi i lati, per una maggiore comodità. Stampa con motosega nera riflettente sul petto e piccoli loghi STIHL in rilievo sulla fodera interna

Nero / Arancione

Taglia donna XS - XL
Codice 0421 100 02..

unitario **139,90 €**



PARKA »ICON«
WOMEN

Tessuto esterno: 100% poliammide, Fodera interna: 100% poliestere

Questo parka da donna in materiale idrorepellente ha un taglio leggermente più lungo. Elegante fodera interna con tessuto mesh sulle spalle e sul torace per riscaldare senza trascurare l'estetica.

Nero

Taglia donna XS - XL
Codice 0420 210 02..

unitario **142,00 €**



GIACCA »ICON«
WOMEN

73% cotone, 27% poliammide

Giacca sciancrata da donna: bella da vedere e calda da indossare. Giacca nera per outdoor, fodera interna blu in stile camouflage con motosega e colletto montante blu, che mette in risalto i dettagli pratici e funzionali. Cerniera nascosta, due tasche sul petto e due laterali, taglio a camicia, adatta a tutte le gite nella natura. La giacca è completata da dettagli raffinati, come la motosega cucita sulla tasca laterale sinistra o lo stemma in sughero dietro.

Nero

Taglia donna XS - XL
Codice 0420 610 06..

unitario **142,00 €**

NOVITÀ
GIACCA IN PILE
»ICON PLUSH«
 WOMEN

100 % poliestere



Il pile è un grande classico dell'abbigliamento outdoor. Sicuramente la perfetta termoregolazione intrinseca nel materiale fa la sua parte. Per le donne, è disponibile il modello in pile rosso screziato con soffice stemma della motosega sul braccio. Con cerniera lampo al cento e tasche spaziose con cerniera.

Bordeaux

Taglia donna

XS - XL

Codice

0421 100 12..

unitario **74,90 €**

GIACCA IN PILE
»ICON«
 WOMEN

100 % poliestere



Giacca da donna in pile blu, con cappuccio: l'ideale sui sentieri e non solo. Decorata con il motivo della motosega cucito a sinistra sul petto e il logo in sughero dietro, questa giacca diventerà la vostra compagna di avventure.

Blu

Taglia donna

XS - XL

Codice

0420 610 05..

unitario **71,00 €**



GIACCA
CON CAPPUCCIO
»ICON«
 WOMEN

60 % cotone, 40 % poliestere



Giacca sportiva da donna con vestibilità corta alla moda, leggermente accorciata, con cerniera integrale, stemma in sughero sul retro e cordoncino sulla scollatura e in fascia. Il logo della motosega sul petto è un vero tocco di classe.

Grigio

Taglia donna

XS - XL

Codice

0420 610 12..

unitario **50,60 €**





KIDS



**IMPERMEABILE
»PACKABLE«
KIDS**

100 % poliammide

Casual e pratico allo stesso tempo: impermeabile verde con zip arancioni, polsini elastici e colonna d'acqua di 1.000 mm. I polsini impediscono all'acqua di infilarsi nelle maniche, il cappuccio, le cuciture nastrate e il colletto offrono riparo dall'alto. Lust, but not least: La giacca antipioggia può essere ripiegata nella tasca laterale.

Verde

Taglia	Codice
110 - 116	0420 410 0316
122 - 128	0420 410 0328
134 - 140	0420 410 0340
146 - 152	0420 410 0352

unitario **35,40 €**



Prezzi consigliati dal produttore, non vincolanti, in Euro

Le cifre finali (...) del codice per l'ordine sono indispensabili per l'indicazione della taglia. Trovate ulteriori informazioni a pagina 433.

FELPA

NOVITÀ
**FELPA »CONTRA
 LIGHTNING«**
 MEN

100% cotone

Felpa con ricamo contra »lightning« davanti. Un capo speciale grazie ai bianchi e rossi, colletto a punto croce e rivetto in ottone patinato sul retro.



Blu
 Taglia uomo S-XXL
 Codice 0421 300 08..

unitario **59,90 €**

**FELPA
 »TROYER CONTRA«**
 MEN

80% cotone, 20% poliestere, Bottoni in metallo

Felpa in cotone French Terry, in stile Troyer come da migliore tradizione dei college americani. Caratteristiche: colletto montante, lunga abbottonatura, bordi a costine e dettaglio a righe sul braccio destro. Altri plus della nostra linea »CONTRA LIGHTNING«: elegante ricamo davanti, storica etichetta interna, e rivetto esterno in metallo sulla parte posteriore.



Nero
 Taglia uomo S-XXL
 Codice 0420 600 25..

unitario **60,80 €**

FELPA »ICON CORK«
 MEN

70% cotone, 30% recycled poliestere

Leggero maglione girocollo per le giornate più calde in un look fresco con caratteristica tasca sul petto e bordi a costine. Scritta »LEGENDARY PERFORMANCE« in sughero sulla parte posteriore.

Verde
 Taglia uomo S-XXL
 Codice 0420 600 38..

unitario **50,60 €**

FELPA »ICON«
 MEN

100% cotone

Felpa nera in French Terry di qualità, con spalle scese e ampi bordi a costine. Tradizionale stampa frontale della motosega leggermente in rilievo sul petto, piccola etichetta dietro. Per un look di tendenza più oversize, ordinare la taglia superiore.

Nero
 Taglia uomo S-XXL
 Codice 0420 200 24..

unitario **50,60 €**

FELPA »SIGN«
 MEN

67% cotone, 33% poliestere

Felpa disinvolta, vestibilità normale con bordi larghi e vistosa stampa floccata arancione su sfondo sobrio nero. Etichetta posteriore caratteristica. Parte superiore confortevole grazie al materiale soffice con interno più ruvido.

Nero
 Taglia uomo S-XXL
 Codice 0420 200 23..

unitario **50,60 €**



**HOODIE
»COLOURBLOCK«
MEN**

100% cotone

Felpa con cappuccio ricca di sfumature in un design dinamico color block e tessuto pesante French Terry. Dettagli: Regular Fit, cordino, bordi a costine in vita e sui polsini, grande logo stampato davanti, retro essenziale con etichetta discreta.

Nero / Blu / Bianco

Taglia uomo **S-XXL**

Codice **0420 220 05..**

unitario **60,80 €**



**NOVITÀ
FELPA CON
CAPPuccio
»BLUE«
MEN**

70% cotone, 30% poliestere

Esterno nero e blu, interno comodissimo. Profilo STIHL in blu scuro sul retro.

Blu / Nero

Taglia donna

S-XXL

Codice

0421 400 05..

unitario **69,90 €**



**CARDIGAN
»CONTRA 59«
MEN**

80% lana, 20% poliammide

Cardigan »CONTRA 59« grigio mélangé, con motivo a trecce: da indossare quando il freddo comincia a farsi sentire. Dettagli interessanti, come i grandi bottoni, l'antico logo STIHL sulla tasca e l'etichetta »CONTRA«, richiamano i primi indumenti da lavoro dei taglialegna negli anni Cinquanta.

Grigio

Taglia uomo **S-XXL**

Codice **0420 610 02..**

unitario **131,90 €**



**PULLOVER
»ICON«
MEN**

85% cotone, 15% lana

Formale o disinvolto: Il nostro pullover di maglia con colletto montante vi terrà caldo nelle serate più fresche. Il capo è decorato con il motivo della motosega cucita a sinistra sul petto, dallo stemma in sughero e dalla raffinata abbottonatura.

Grigio

Taglia uomo

S-XXL

Codice

0420 620 03..

unitario **81,10 €**



FELPA »1926« MEN

100 % cotone

Felpe in cotone con bordi privi di orlo, grigio mélangé, in stile Heritage, perfetta per andare in giro. Un vero collezionista non potrà fare a meno di questa felpe con la grande scritta »1926« e le singole etichette vintage.

Grigio

Taglia uomo

S-XXL

Codice

0420 600 24..

unitario **50,60 €**



NOVITÀ FELPA CON CAPPUCCIO »REFLECTIVE« WOMEN

100 % cotone

Esemplare dal taglio stretto e soffice con logo STIHL argentato riflettente sul retro, spalle scese e ampia scollatura sovrapposta. Per un effetto davvero spettacolare! La tasca a marsupio scongiura il rischio "mani gelate".

Nero

Taglia donna

XS-XL

Codice

0421 400 02..

unitario **69,00 €**



HOODIE »ICON« MEN

100 % cotone

Felpe verde con cappuccio, 100 % cotone, con collo interno alto, taglio lungo e oversize, tasca applicata sulla manica sinistra, stemma "CHAINSAWS". Rispecchia il motto "Legendary Performance".

Verde

Taglia uomo

S-XXL

Codice

0420 220 02..

unitario **71,00 €**



FELPA »ICON« WOMEN

100 % cotone

Indossatela e vi sentirete subito a vostro agio, grazie al taglio morbido "loose fit" con collo alto e motivo "CHAINSAWS". Il materiale misto 100 % cotone riscalda piacevolmente.

Rosa

Taglia donna

XS-XL

Codice

0420 200 18..

unitario **65,90 €**



FELPA CON CAPPUCCIO »ICON« WOMEN

60 % cotone, 40 % poliestere

L'ideale per le temperature tiepide. Questa felpe grigia con cappuccio trasmette un piacevole tepore e assicura un comfort eccezionale nelle giornate più fresche. Dettagli moderni come i bordi privi di orlo, la mini motosega a sinistra sul petto e lo stemma posteriore in sughero, donano alla felpe quel qualcosa in più.

Grigio

Taglia donna

XS-XL

Codice

0420 620 05..

unitario **60,80 €**





ABITO FELPA CON CAPPUCCIO WOMEN

100% cotone

Pronte a girare nella metropoli con questo leggero abito felpa verde 100% cotone? Con bordi a costine sulle maniche e in vita e grande tasca frontale a canguro Web-E. Indossabile come soluzione unica o abbinata a pantaloncini, leggings o jeans.

Verde

Taglia donna XS - XL
Codice 0420 220 03..

unitario **81,10 €**



NOVITÀ FELPA CON CAPPUCCIO »ORANGE« UNISEX E KIDS

100% cotone

Secondo gli psicologi, l'arancione fa bene all'umore. Per questo la semplice vista di questa felpa con cappuccio di colore arancione segnaletico spazzerà via tutte le vibrazioni negative. Ampio logo sul petto.

Arancione

Taglia XS - XXL
Codice 0421 400 04..

unitario **49,90 €**

Arancione

Taglia XS - XXL
Codice 0421 400 0804
110 - 116 0421 400 0816
122 - 128 0421 400 0828
134 - 140 0421 400 0840
146 - 152 0421 400 0852

KIDS

unitario **39,89 €**



FELPA »LOGO« UNISEX

100% cotone

Felpa casual regular fit con logo STIHL sul petto. Punto croce decorativo allo scollo, fascia interna decorativa arancione e nostro classico label. I polsini larghi forniscono un extra confort. Disponibile con logo in due varianti colore.

Nero/Nero

Taglia XS - XXL
Codice 0420 900 15..

Nero/Bianco

Taglia XS - XXL
Codice 0420 900 16..

unitario **35,40 €**

Prezzi consigliati dal produttore, non vincolanti, in Euro

Le cifre finali (..) del codice per l'ordine sono indispensabili per l'indicazione della taglia. Trovate ulteriori informazioni a pagina 433.



CAMICIE/CAMICETTE


**CAMICIA
»WORKER«
MEN**
98% cotone, 2% elasthan

Tipica camicia da lavoro in denim scuro con look gessato. Vestibilità: Regular Fit. Dettagli: abbottonatura continua con bellissimo ricamo interno "Since 1926", tasche pettorali a destra e a sinistra con bottoni ed etichette Heritage interne ed esterne. Tutti i bottoni sono in metallo effetto "ottone vintage".

Blu scuro

Taglia uomo

S-XXL

Codice

0420 620 08..
unitario 55,70 €

**CAMICETTA
DI FLANELLA
WOMEN**
100% cotone

Per le gite all'aperto e non solo! Camicia in flanella con piccolo colletto montante, tasca sul petto e logo in sughero dietro. Formerà un'accoppiata vincente con i vostri jeans preferiti. La parte coperta in denim e i dettagli in denim ricamati sulla manica impreziosiscono il tutto. Per sfoggiare la motosega ricamata, basta rimboccare le maniche. Il capo che mancava nel vostro guardaroba!

Rosso/Blu

Taglia donna

XS-XL

Codice

0420 620 04..
unitario 50,60 €

**CAMICIA DI
FLANELLA
MEN**
100% cotone

Per boscaioli e non solo! Camicia di flanella a quadri, con due tasche sul petto e stemma in sughero sulla parte posteriore. Forma un'accoppiata vincente con i vostri jeans preferiti. La parte coperta in denim e i dettagli in denim ricamati sulla manica impreziosiscono il tutto. Per sfoggiare la motosega ricamata, basta rimboccare le maniche.

Rosso/Blu

Taglia uomo

S-XXL

Codice

0420 620 01..
Verde/Blu

Taglia uomo

S-XXL

Codice

0420 620 02..
unitario 50,60 €


CAMICIE


NOVITÀ
T-SHIRT »UTILITY«
 MEN E KIDS

100% cotone

Maglietta con tasca applicata sul petto, impreziosita da una stampa di qualità leggermente in rilievo a forma di motosega, etichetta con logo sul retro. Disponibile in due colori.

Beige		Grigio	KIDS	
Taglia uomo	S-XXL	Taglia		Codice
Codice	0421 300 20..	98 -104		0421 300 2504
		110 -116		0421 300 2516
Grigio		122 -128		0421 300 2528
Taglia uomo	S-XXL	134 -140		0421 300 2540
Codice	0421 300 21..	146 -152		0421 300 2552

unitario **29,90 €**unitario **24,90 €**
T-SHIRT
»LOGO CIRCLE«
 MEN

Grigio: 90% cotone, 10% viscosa; Nero: 100% cotone

C'è un vestito che non può mancare nell'armadio di un fan STIHL? Certo, questa leggendaria maglietta! La T-Shirt offre un'ottima vestibilità e una comodità piacevole. Con grande stampa »LEGENDARY PERFORMANCE« sul retro e discreto logo STIHL davanti a sinistra. Il messaggio è chiaro: Anch'io sono un fan STIHL!

Grigio		Nero	
Taglia uomo	S-XXL	Taglia uomo	S-XXL
Codice	0420 900 05..	Codice	0420 900 06..

unitario **20,20 €**
NOVITÀ
T-SHIRT »59«
 MEN

100% cotone

Nel 1959, grazie al modello Contra, STIHL rivoluzionò profondamente il lavoro forestale, segnando una pietra miliare nella storia delle motoseghe. Il 1959 rimane un anno indelebile per l'azienda e per molti fan. Ecco perché queste magliette sfoggiano il numero stampato 59 e la scritta »contra lightning«.

Blu		Bianco	
Taglia uomo	S-XXL	Taglia uomo	S-XXL
Codice	0421 300 06..	Codice	0421 300 07..

unitario **34,90 €**
T-SHIRT
»MS 500i«
 MEN

Grigio: 90% cotone, 10% viscosa; Nero: 100% cotone

STIHL MS 500i è sinonimo di innovazione, velocità e precisione - tutte caratteristiche ben rappresentate in questa maglietta. La grande stampa frontale con la motosega lancia un messaggio chiaro.

Grigio		Nero	
Taglia uomo	S-XXL	Taglia uomo	S-XXL
Codice	0420 900 07..	Codice	0420 900 08..

unitario **20,20 €**

Prezzi consigliati dal produttore, non vincolanti, in Euro

Le cifre finali (..) del codice per l'ordine sono indispensabili per l'indicazione della taglia. Trovate ulteriori informazioni a pagina 433.



T-SHIRT »ICON GARMENT« MEN

100 % cotone pettinato

Maglietta a maniche corte con girocollo casual classico. Motosega cucita sul petto e logo in sughero dietro. Effetto vissuto ben calibrato grazie al processo Garment Dye.

Blu

Taglia uomo

S - XXL

Codice

0420 600 32..

unitario **30,40 €**



NOVITÀ T-SHIRT »FOREST« MEN

100 % cotone

La nebbia si posa sulla collina ricca di boschi, ammantando le conifere di un velo mistico. Il motivo è ora disponibile anche per quando andate in giro. La maglietta verde scuro è il compagno di viaggio ideale per i veri fan.

Verde

Taglia uomo

S - XXL

Codice

0421 300 19..

unitario **34,90 €**





**T-SHIRT
»HENLEY«
MEN**

100% cotone

Maglia Henley con classico look Heritage, caratteristica abbottonatura lunga, punto croce e bottoni in metallo. Originale design underwear con maniche corte e bordi leggermente più larghi. Numerosi dettagli di pregio come il logo ricamato sul petto o le etichette Heritage all'interno e all'esterno.

Bianco

Taglia uomo
Codice

**S - XXL
0420 600 26..**

Grigio

Taglia uomo
Codice

**S - XXL
0420 600 27..**

unitario **35,40 €**



**NOVITÀ
T-SHIRT
»WHITE LOGO« E
»BLACK LOGO«
MEN**

100% cotone

Se cercate una maglietta discreta e anonima, questa T-Shirt non fa per voi. Si tratta di un'autentica dichiarazione d'amore per STIHL. Chi la indossa, potrà sfoggiare con orgoglio il logo colorato o in bianco e nero sul petto.

Bianco

Taglia uomo
Codice

**S - XXL
0421 300 14..**

Nero

Taglia uomo
Codice

**S - XXL
0421 300 15..**

unitario **19,90 €**

Prezzi consigliati dal produttore, non vincolanti, in Euro

Le cifre finali (..) del codice per l'ordine sono indispensabili per l'indicazione della taglia. Trovate ulteriori informazioni a pagina 433.



NOVITÀ
T-SHIRT
»LOGO HORIZONTAL«
 MEN

100% cotone

Maglietta blu leggermente scesa con ampio motivo STIHL sul retro. Per una vestibilità Regular Fit, scegliere una taglia in meno.

Blu
 Taglia uomo S-XXL
 Codice 0421 300 16..

unitario **34,90 €**



T-SHIRT
»ICON CHAINSAW«
 MEN

100% cotone

Fine T-Shirt squadrata dal taglio morbido con colletto a costine. La leggendaria motosega stilizzata applicata dall'interno crea un effetto dinamico, in contrasto con la riga arancione brillante in basso. Etichetta logo posteriore.

Nero
 Taglia uomo S-XXL
 Codice 0420 200 22..

unitario **30,40 €**



POLOSHIRT
»ICON GARMENT«
 MEN

100% cotone

Polo classica in piqué di alta qualità, pigmentata, taglia comoda, con logo in sughero dietro e tagli discreti. Il motivo cucito della motosega impreziosisce l'insieme.

Verde / Blu
 Taglia uomo S-XXL
 Codice 0420 600 34..

unitario **35,40 €**



T-SHIRT
»ICON«
 MEN

Raffinata T-shirt con scollatura tonda, mini motosega cucita a sinistra e stemma in sughero sulla parte posteriore. Il look casual la rende perfetta come T-Shirt basic.

Grigio
 70% cotone, 30% poliestere
 Taglia uomo S-XXL
 Codice 0420 600 08..

Blu
 100% cotone
 Taglia uomo S-XXL
 Codice 0420 600 10..

Verde
 100% cotone
 Taglia uomo S-XXL
 Codice 0420 600 09..

unitario **30,40 €**



POLO
»ICON«
 MEN

Sobria ed elegante. Polo con piccolo motivo della motosega sul petto e stemma posteriore in sughero, adatta per il lavoro e il tempo libero. Grazie alla vestibilità ottimale e alla comodità del cotone, diventerà la vostra nuova polo preferita.

Grigio
 92% cotone, 8% poliestere
 Taglia uomo S-XXL
 Codice 0420 600 11..

Blu
 100% cotone
 Taglia uomo S-XXL
 Codice 0420 600 13..

Verde
 100% cotone
 Taglia uomo S-XXL
 Codice 0420 600 12..

unitario **40,50 €**



T-SHIRT
»1926«
MEN

100% cotone

T-shirt di culto, 100% cotone in qualità Sweat, grande scritta «1926» sul petto ed etichetta STIHL »Heritage« sull'orlo.

Grigio

Taglia uomo

S-XXL

Codice

0420 600 23..

unitario **40,50 €**



T-SHIRT
»ICON«
MEN

100% cotone

Maglietta con taglio vagamente oversize e collo a costine spesse. Pregiata stampa leggermente in rilievo sul petto con motivo della motosega, etichetta con logo dietro. Disponibile in due colori.

Bianco

Taglia uomo

S-XXL

Codice

0420 200 20..

Nero

Taglia uomo

S-XXL

Codice

0420 200 21..

unitario **35,40 €**

Prezzi consigliati dal produttore, non vincolanti, in Euro

Le cifre finali (..) del codice per l'ordine sono indispensabili per l'indicazione della taglia. Trovate ulteriori informazioni a pagina 433.



T-SHIRT »ICON SLUB« MEN

100% cotone pettinato

Maglietta a maniche corte con girocollo casual classico. Icona della motosega sul petto e stemma in sughero sulla parte posteriore. Naturalmente ruvido grazie allo speciale tessuto fiammato, con alternanza di zone più o meno fini.

Verde

Taglia uomo S-XXL
Codice 0420 600 33..

unitario **30,40 €**



T-SHIRT »CONTRA LIGHTNING« MEN

100% cotone

Maglietta a maniche corte azzurra con girocollo in cotone con punto croce decorativo in finitura Garment Dye per un look casual. Grande ricamo «contra lightning» davanti a sinistra, etichetta interna «contra lightning» nel caratteristico look vintage. Vestibilità casual.

Azzurro

Taglia uomo S-XXL
Codice 0420 600 29..

unitario **30,40 €**



T-SHIRT »CONTRA« MEN

100% cotone

Maglietta a maniche corte grigia con girocollo in cotone con punto croce decorativo in finitura Garment Dye per un look casual. Grande ricamo «contra lightning» davanti, etichetta interna «contra lightning» nel caratteristico look vintage. Vestibilità casual.

Grigio

Taglia uomo S-XXL
Codice 0420 600 28..

unitario **30,40 €**



T-SHIRT »ICON« WOMEN

T-shirt basic dal taglio morbido realizzata in materiali misti confortevoli con girocollo, stemma motosega sul petto ed etichetta in sughero sulla parte posteriore. Disponibile in quattro colori.

Grigio

65% cotone, 30% poliestere,
5% elasthan

Taglia donna XS-XL
Codice 0420 600 16..

Blu

95% cotone, 5% elasthan

Taglia donna XS-XL
Codice 0420 600 18..

Verde

95% cotone, 5% elasthan

Taglia donna XS-XL
Codice 0420 600 17..

Beige

95% cotone, 5% elasthan

Taglia donna XS-XL
Codice 0420 600 39..

unitario **30,40 €**



T-SHIRT »ICON« WOMEN

100% cotone

Trendy: maglietta di tendenza, leggermente larga e corta, con taglio crop e girocollo tondo. Con caratteristica icona della motosega leggermente in rilievo nel colore complementare nero sul torace. Piccola etichetta a destra sulla parte posteriore. Single Jersey di alta qualità in puro cotone. Disponibile in due colori.

Bianco

Taglia donna XS-XL
Codice 0420 200 25..

Nero

Taglia donna XS-XL
Codice 0420 200 26..

unitario **30,40 €**



NOVITÀ
T-SHIRT
»ICON«
WOMEN

100 % cotone

Con caratteristica icona della motosega leggermente in rilievo sul torace. Piccola etichetta a destra sulla parte posteriore. Single Jersey di alta qualità in puro cotone. Disponibile in due colori.

Grigio

Taglia donna
Codice

XS - XL
0421 300 22..

Bordeaux

Taglia donna
Codice

XS - XL
0421 300 23..

unitario **29,90 €**



T-SHIRT
UNISEX

100 % cotone

Mostra la tua bandiera! Con la nostra T-Shirt a scollatura tonda puoi prendere posizione! La scritta frontale e ben in vista »STAND TO YOUR TIMBER« non lascia spazio a dubbi per chi fai il tifo!

Bianco

Taglia
Codice

S - XXL
0420 500 08..

Grigio scuro

Taglia
Codice

S - XXL
0420 500 09..

unitario **26,30 €**

Prezzi consigliati dal produttore, non vincolanti, in Euro

Le cifre finali (..) del codice per l'ordine sono indispensabili per l'indicazione della taglia. Trovate ulteriori informazioni a pagina 433.



POLO »LOGO CIRCLE« UNISEX

100% cotone

Polo in piqué di cotone vestibilità regolare, spacchetti laterali e polsini a costine con striscia arancione. Pregevole logo STIHL leggermente in rilievo sul petto. Cuciture interne flatlock colore arancio

Nero
Taglia XS - XXL
Codice 0420 900 13..

unitario **30,40 €**



T-SHIRT »LOGO CIRCLE« UNISEX

100% cotone

Maglietta girocollo in pregiato cotone Jersey, Regular Fit con stampa grande logo in 3D con l'inconfondibile "arancione STIHL". A coronare l'insieme, l'etichetta interna con il logo.

Arancione
Taglia XS - XXL
Codice 0420 600 37..

unitario **18,20 €**



T-SHIRT »LOGO« UNISEX

100% cotone

Maglietta bianca con girocollo in pregiato cotone Jersey e grande stampa logo arancione in contrasto. Logo STIHL interno, altro logo arancio sul retro.

Weiß
Taglia XS - XXL
Codice 0420 900 11..

unitario **18,20 €**

PANTALONI

PANTALONI TUTA »ICON« MEN

100% cotone

Pantaloni tuta: il massimo del comfort. Taglio ampio, elastico, logo LEGENDARY PERFORMANCE, stemma «CHAINSAW». Il sogno di ogni uomo.

Nero
Taglia uomo S - XXL
Codice 0420 230 01..

unitario **60,80 €**



NOVITÀ PANTALONI IN VITA »KIDS WORKER« KIDS

65% poliestere, 35% cotone

Ideali per piccole pesti e grandi avventure. Pantaloni per bambini estremamente robusti con materiale resistente allo sfregamento sulle ginocchia. Il mix in cotone è perfetto per giocare all'aperto ed è facile da pulire. Fascia elastica e regolabile in larghezza, due tasche frontali, logo Established con motosega sulla tasca della coscia.

Grigio
Taglia
98 - 104 0421 222 0304
110 - 116 0421 222 0316
122 - 128 0421 222 0328
134 - 140 0421 222 0340
146 - 152 0421 222 0352

unitario **39,90 €**



CALZE

NOVITÀ**CALZINI »STRIPES«**
UNISEX80% cotone, 18% poliammide,
2% elasthan

Calzini da tennis neri con righe arancioni. Calzini ad altezza polpaccio dalla forma ottimale, non stringono e non scivolano. Vestibilità eccellente grazie alla composizione mista di materiali.

**Nero / Arancione**

Taglia	Codice
35-38	0421 500 0438
39-42	0421 500 0442
43-46	0421 500 0446

unitario **12,90 €****CALZINI**
UNISEX75% cotone,
20% poliammide, 5% elasthan

Gli splendidi calzini bianchi con strisce arancio-neri sono sinonimo di stile!

**Bianco / Arancione / Nero**

Taglia	Codice
35-38	0420 250 0038
39-42	0420 250 0042
43-46	0420 250 0046

unitario **13,10 €****CALZINI »STIHL«**
UNISEX33% lana (merino), 32% poliammide,
20% poliacrilico, 13% poliestere,
2% elasthan

La calza da lavoro e da trekking realizzata in speciale mix merino Primaloft offre una termoregolazione ottimale anche sotto sforzo. Se indossati insieme agli stivali, ammortizzano e scaricano la pressione, grazie alla tecnologia Cell Tech e Flexible Channels.

**Nero / Grigio / Arancione**

Taglia	Codice
35-38	0420 950 0038
39-42	0420 950 0042
43-46	0420 950 0046

unitario **16,10 €****NOVITÀ**
CALZINI »FIR«
UNISEX

40% viscosa, 30% poliacrilico, 17% poliammide, 10% lana, 3% elasthan

Le calze con motivo una realtà da anni. Con i motivi iconici sulle calze al polpaccio »FIR«, vi sembrerà di essere immersi nel bosco. Il mix di materiali garantisce il massimo comfort. Non solo quando si è nel bosco.

Taglia	Verde	Grigio
	Codice	Codice
35-38	0421 500 0238	0421 500 0338
39-42	0421 500 0242	0421 500 0342
43-46	0421 500 0246	0421 500 0346

unitario **14,90 €**

FAZZOLETTI DA TREKKING

**NOVITÀ****FAZZOLETTO DA TREKKING
»CAMOUFLAGE« E »CHAINSAWS«
UNISEX****100% poliestere**

In origine lo scaldacollo era pensato per ciclisti e motociclisti. Oggi riscuote molti più consensi, non solo tra gli sportivi. Lo scaldacollo STIHL non scivola e vi terrà al caldo, nel vero senso della parola. Disponibile con motivo delle foglie autunnali o stile mimetico con motosega nero-grigio-bianco. E una volta che il collo si è scaldato, può essere infilato comodamente nel gomito.

Taglia	Verde / Beige / Arancione Codice	Nero / Grigio / Bianco Codice	
taglia unica	0421 600 0042	0421 600 0043	unitario 12,90 €

**SCALDACOLLO
UNISEX****100% poliestere**

In città o per una gita fuori porta, con questo scaldacollo i brividi di freddo saranno solo un ricordo lontano. Questo scaldacollo in pile di poliestere caldo e morbido si infila e si sfilta facilmente. Il design classico a quadri si abbina a qualsiasi outfit. Il fascino aumenta grazie all'etichetta "LEGENDARY PERFORMANCE".



Taglia	taglia unica	
Codice	0420 160 0105	unitario 18,20 €

**FOULARD
UNISEX****100% cotone**

Da utilizzare come bandana, fazzoletto da tasca o, semplicemente, da mettere al collo. Il nostro foulard 100% cotone con look denim vissuto e stampa vintage aggiunge un tocco di classe a qualsiasi outfit.

Marrone		Grigio	
Codice	0420 660 0007	Codice	0420 660 0008
		unitario 20,20 €	

**FAZZOLETTO DA TREKKING
KIDS****100% poliestere**

Tessuto multifunzione per bambini prodotto in Germania. Pratico, soprattutto nei mesi caldi: Offre un elevato livello di protezione dai raggi UV. Il materiale Coolmax® conforme allo standard Oeko-Tex® 100 regola in modo ottimale la temperatura. Lo scaldacollo elastico senza cuciture è antiodore, traspirante e ad asciugatura rapida.

KIDS

Verde		
Taglia	taglia unica	
Codice	0420 460 0014	11,80 €





CAPPELLI, CAPPELLINI E BERRETTI

NOVITÀ BERRETTO »FLAT CAP« MEN



Tessuto esterno: 85% lana,
15% poliammide; Fodera interna: 100% cotone

Berretto piatto slim fit, 85% lana: un accessorio caldo e cool al tempo stesso. Con il motivo a spina di pesce nero e grigio e il logo laterale in vera pelle, si presenta subito come un grande classico, in ogni luogo e in ogni tempo.

Grigio

Taglia **S (55 cm)**
Codice **0421 500 0555**

Taglia **L (59 cm)**
Codice **0421 500 0559**

Taglia **M (57 cm)**
Codice **0421 500 0557**

Taglia **XL (61 cm)**
Codice **0421 500 0561**

unitario **24,90 €**

BERRETTO »NEWSBOY CAP« MEN



Tessuto esterno: 47% poliestere, 45% lana, 3% poliammide, 3% poliacrilico,
2% viscosa; Fodera interna: 93% poliestere, 7% cotone

Quella che una volta era un autentico must, oggi è un accessorio pregiato per un look special. Il cappello, con logo storico STIHL posteriore inciso sull'etichetta in vera pelle, si presenta subito come un grande classico. Il mix di materiali garantisce un comfort piacevole. Il cappello può essere ripiegato e riposto in qualsiasi borsa, rimanendo sempre a portata di mano.

Marrone

Taglia **S (55 cm)**
Codice **0420 650 0055**

Taglia **L (59 cm)**
Codice **0420 650 0059**

Taglia **M (57 cm)**
Codice **0420 650 0057**

Taglia **XL (61 cm)**
Codice **0420 650 006**

unitario **24,30 €**

CAPPELLO DA PESCATORE »ICON« UNISEX



100% cotone

Cappello morbido a secchiello nero, taglia unica con emblema "CHAINSAWS" di tendenza: un vero fiore all'occhiello.

Nero
Taglia **59 - 61 cm**
Codice **0420 240 0005**

25,30 €

CAPPELLO »HERITAGE« MEN



100% cotone

Il trilby, a tesa stretta e cupola piatta, veniva già sfoggiato a Hollywood negli anni Quaranta. Noi vi proponiamo una versione blu in 100% cotone, con etichetta vintage STIHL sul lato, compresa la custodia per proteggerlo dalla polvere.

Blu

Taglia **S (55 cm)**
Codice **0420 650 0255**

Taglia **L (59 cm)**
Codice **0420 650 0259**

Taglia **M (57 cm)**
Codice **0420 650 0257**

Taglia **XL (61 cm)**
Codice **0420 650 0261**

unitario **50,60 €**

BEANIE
UNISEX

100 % poliacrilico

Questo morbido beanie tiene caldo e si fa apprezzare anche sul piano estetico: l'estremità a coste con righe in arancione e grigio scuro e l'etichetta »LEGENDARY PERFORMANCE« davanti donano al berretto il tipico look STIHL. Il prurito è scongiurato grazie al confortevole tessuto lavorato a maglia.

Grigio scuro screziato

Taglia **Taglia unica**
Codice **0420 140 0001**

20,20 €**KIDS****BERRETTO BEANIE**
»ADVENTURE«
KIDS

100 % poliacrilico

«Hai preso il berretto?» È una delle raccomandazioni tipiche di una mamma. Grazie a questo allegro berretto beanie con pompon arancione, la domanda è inutile! Oltre a riscaldare, l'accessorio non passerà inosservato grazie all'allegro simbolo »FUTURE LUMBERJACK«.

Verde

Taglia **Universale (48 - 56 cm)**
Codice **0420 440 0002**

20,20 €**GUANTI**
UNISEX

100 % poliacrilico

Guanti con motivo a costine bicolori, perfettamente calzanti grazie alla soffice lavorazione a maglia. Ma non finisce qui: l'innovativa funzione touch sull'indice e sul pollice permette di utilizzare smartphone e tablet senza sfilare il guanto.

Grigio scuro screziato

Taglia **S - XL**
Codice **0420 150 00..**

25,30 €**KIDS****BERRETTO BEANIE**
»SAW«
KIDS

100 % Acryl

Berretto a maglia per i giovani esploratori nelle giornate più fredde. A righe blu-arancio, con risvolto blu scuro e grande pompon arancione, il cappello mantiene le orecchie sempre al caldo.

Blu

Taglia **Universale (48 - 56 cm)**
Codice **0420 440 0000**

20,20 €**SCIARPA**
UNISEX

100 % poliacrilico

Un accessorio a maglia per la stagione fredda: il caratteristico bordo rigato a costine color arancione rende particolare questa sciarpa grigio scuro. L'etichetta cucita »LEGENDARY PERFORMANCE« aumenta il coefficiente di eleganza.

Grigio scuro screziato

Taglia **ca. 170 cm x 30 cm**
Codice **0420 140 0002**

27,30 €**KIDS****BERRETTO**
»ADVENTURE«
KIDS

100 % poliestere

Per non farsi trovare impreparati quando arriva l'inverno. Berretto morbido e caldo con fodera sherpa per proteggere testa e orecchie dal gelo invernale. Ideale per le avventure all'aria aperta. I paraorecchie possono essere ripiegati o legati al mento mediante chiusura col velcro.

Blu

Taglia **Codice**
XXS/51 0420 450 0551
XS/53 0420 450 0553

unitario **25,30 €**



BERRETTO
»HERITAGE«
UNISEX

55% cotone, 45% poliestere

Berretto in stile trucker con pannello frontale in cotone, regolazione con striscia di velcro e metà in tessuto mesh per mantenere un microclima ideale. Il berretto è impreziosito dalla grande scritta con logo storico STIHL sul pannello anteriore.

Marrone

Taglia **taglia unica**
Codice **0420 640 0009**

20,20 €



BERRETTO
»ICON SWEAT«
UNISEX

100% cotone

Berretto da baseball in morbido cotone monocromatico, design blu scuro con ricamo motosega davanti. Regolazione individuale tramite chiusura metallica posteriore.

Blu

Taglia **taglia unica**
Codice **0420 640 0013**

Grigio

Taglia **55 - 57 cm**
Codice **0420 640 0014**

unitario **20,20 €**



BERRETTO
»WOOD«
UNISEX

100% cotone

Per gli esploratori attenti alla moda! Il berretto a 5 pannelli in velluto fine con logo frontale »INTO THE WOODS« non è solo pratico, ma anche estremamente elegante! Regolazione con chiusura a scatto.

Blu / Verde

Taglia **taglia unica**
Codice **0420 140 0003**

20,20 €



BERRETTO
»NATURE«
UNISEX

100% cotone

Berretto senza tempo dal design discreto, ma ricco di dettagli curati. L'etichetta in pelle con logo »LEGENDARY PERFORMANCE« decora la parte anteriore di questo berretto da baseball. Regolazione tramite chiusura metallica.

Bordeaux

Taglia **taglia unica**
Codice **0420 140 0004**

20,20 €



BERRETTO
»ICON« DENIM
UNISEX

100% cotone

Comodo berretto a cinque pannelli in denim nero. Motosega cucita sul pannello anteriore, regolazione flessibile. In tre parole: calzante, comodo, traspirante.

Nero

Taglia **Taglia unica**
Codice **0420 240 0003**

20,20 €



BERRETTO
»ICON« GOLD
UNISEX

100% cotone

Tra i tanti, spicca il berretto con motosega dorata sul pannello anteriore in sughero. La composizione 100% cotone e il sughero lo rendono particolarmente attraente.

Nero / Sughero

Taglia **Taglia unica**
Codice **0420 240 0006**

25,30 €



BERRETTO »NATURE« UNISEX

100% cotone

Rivisitazione del nostro classico berretto da baseball. Ora con etichetta in sughero »LEGENDARY PERFORMANCE« davanti. Regolazione individuale tramite chiusura metallica posteriore.

Rosso		Verde	
Taglia	taglia unica	Taglia	taglia unica
Codice	0420 640 0011	Codice	0420 640 0012
unitario 20,20 €			



NOVITÀ BERRETTO »LEGENDARY PERFORMANCE« UNISEX

100% cotone

Berretto bicolore con cuciture decorative, ampia scritta ricamata sul davanti e occhielli ricamati colorati. Adatto a qualsiasi testa - chiusura posteriore in metallo regolabile.

Verde / Nero			
Taglia			
Codice	0421 600 0036		29,90 €

BERRETTO »BLACK« UNISEX

100% cotone

Berretto a 6 pannelli nel tipico look delle leggendarie squadre di baseball americane con retro chiuso e fascia in gomma interna. Grande logo STIHL ricamato davanti. Effetto slavato nero. Adatto per circonferenze del capo 57-59 cm.

Nero			
Taglia	57 - 59 cm		
Codice	0420 640 0010		20,20 €



BERRETTO TRUCKER »CONTRA« UNISEX

100% poliestere

Il cappellino in stile trucker »CONTRA« può entrare subito nella leggenda...Infatti unisce due leggende: il classico berretto da baseball e la storica motosega Contra di STIHL. La regolazione di questo berretto trucker con visiera in poliestere è a scatto.

Bianco / Rosso / Verde			
Taglia	taglia unica		
Codice	0464 021 0083		20,20 €



BERRETTO »CORK« UNISEX

100% cotone con sughero

Nella collezione spicca il berretto »CORK«. La composizione 100% cotone con parte anteriore in sughero lo rende assolutamente interessante. È arricchito da cuciture decorative e dal marchio della motosega sul pannello in sughero. Regolazione tramite chiusura metallica.

Marrone			
Taglia	taglia unica		
Codice	0420 640 0006		25,30 €



BERRETTO »CONTRA 59« UNISEX

100% cotone

Per chi ama i dettagli. Il berretto denim bicolore con chiusura a clip è in grado di valorizzare qualsiasi outfit. Un oggetto che sprigiona autenticità grazie alla grande scritta »1959« ricamata dietro, »CONTRA LIGHTNING« davanti e rivetto decorativo con lo storico logo STIHL. Le cuciture in rilievo sulla parte frontale aggiungono un tocco vissuto.

Blu			
Taglia	taglia unica		
Codice	0420 640 0004		30,40 €





BERRETTO
»LOGO CIRCLE«
UNISEX

100 % cotone

Berretto da baseball nero in poliestere con grande logo STIHL ricamato, compatibile con tutte le taglie. Già da lontano, il cappello rimarca la provenienza STIHL.

Nero / Grigio

Taglia **taglia unica**
Codice **0420 940 0002** **19,20 €**



BASEBALL-CAP
»LOGO CIRCLE«
UNISEX

100 % cotone

Berretto "LEGENDARY PERFORMANCE", nero/grigio, con grande logo davanti e cuciture arancioni. S'intona a ogni outfit. Regolabile con chiusura a scatto.

Nero

Taglia **Taglia unica**
Codice **0420 940 0001** **18,20 €**



BERRETTO
DA BASEBALL
UNISEX

100 % poliestere

Berretto nero da baseball, 100 % cotone, con logo arancione "LEGENDARY PERFORMANCE". Si adatta a tutte le forme grazie alla clip metallica sul retro.

Nero

Taglia **58-60 cm**
Codice **0464 015 0030** **6,60 €**



BERRETTO
»SIGN«
UNISEX

100 % poliestere

Cappello classico a 6 pannelli con visiera piatta a 15 cuciture e stampa in rilievo a forma di "S" STIHL in arancione brillante su sfondo nero. Chiusura posteriore a scatto per regolazione individuale e piccola etichetta a bandiera.

Nero

Taglia **taglia unica**
Codice **0420 240 0007** **18,20 €**



BERRETTO
»ICON«
UNISEX

70 % poliestere, 30 % lana

Berretto »ICON« blu con simbolo della motosega ricamato sulla parte anteriore. Può essere utilizzato come accessorio o protezione dal sole. Regolabile con chiusura a scatto.

Blu

Taglia **Taglia unica**
Codice **0420 640 0005** **20,20 €**



NOVITÀ
BERRETTO
»WHITE«
UNISEX

100 % cotone

Berretto a 6 pannelli nel tipico look delle leggendarie squadre di baseball americane con retro chiuso e fascia in gomma interna. Grande logo STIHL ricamato davanti.

Bianco

Taglia **58-60 cm**
Codice **0421 600 0037** **19,90 €**



BERRETTO
IN MAGLIA
»HERITAGE«
UNISEX

70 % poliacrilico, 30 % lana

Berretto da portuale in fibra mista con etichetta vintage sul risvolto per scaldare la testa.

Grigio

Taglia **Taglia unica**
Codice **0420 640 0008** **20,20 €**



BEANIE
»ICON«
UNISEX

100 % poliacrilico

Bello nella sua semplicità. Questo beanie lavorato a maglia, con stemma in sughero sulla parte anteriore, è l'ideale per le giornate più fredde.

Marrone

Taglia **Taglia unica**
Codice **0420 640 0007** **20,20 €**



BERRETTO
»LOGO«
UNISEX

100 % acrilico

Un accessorio interessante, da utilizzare quando fa freddo: Berretto con pompon arancione, motivo norvegese bianco e nero e grande logo STIHL.

Nero / Bianco / Arancione

Taglia **Taglia unica**
Codice **0420 940 0005** **21,20 €**

NOVITÀ
BERRETTO
»LEGENDARY«
UNISEX



80% poliacrilico, 20% poliammide

Il berretto nel tipico look STIHL non potrà impedire che vi saltino in mente idee strane, ma almeno vi terrà la testa al caldo. Ampio risvolto con etichetta »Legendary Performance« ben in vista. Massimo comfort, zero ruvidezza.

Blu scuro

Taglia **taglia unica**
Codice **0421 600 0011**

Grigio

Taglia **taglia unica**
Codice **0421 600 0012**

unitario **24,90 €**

NOVITÀ
BERRETTO
»POMPON«
UNISEX



100% poliacrilico

È questo il nome che abbiamo scelto di dare a questo berretto lavorato a maglia arancione e blu. Oltre all'aspetto accattivante, il prodotto offre tutte le funzioni di un normale berretto, con grande logo STIHL al centro, risvolto in basso e pompon a impreziosire il tutto.

Blu

Taglia **taglia unica**
Codice **0421 600 0009**

Arancione

Taglia **taglia unica**
Codice **0421 600 0010**

unitario **26,50 €**

BERRETTO TRUCKER
»LOGO CIRCLE«
UNISEX



100% cotone twill, Mesh: 100% poliestere

Cappellino a 6 pannelli con motivo STIHL cucito sulla fronte e visiera piatta. Cuciture interne e parte inferiore della visiera arancioni. Struttura mesh aperta dietro per una traspirazione ottimale e chiusura a scatto per regolare la misura.

Nero

Taglia **Taglia unica**
Codice **0420 940 0007**

18,20 €

BERRETTO
BEANIE »ICON«
UNISEX



100% poliacrilico

Un accessorio alla moda per passeggiare in città. Con stemma della motosega sul risvolto.

Nero

Taglia **Taglia unica**
Codice **0420 240 0002**

Rosa

Taglia **Taglia unica**
Codice **0420 240 0004** unitario **25,30 €**

NOVITÀ
BERRETTO
»BLUE«
UNISEX



100% cotone

Un accessorio di tendenza che ripara dal sole: cappellino in stile casual Palace Blue con motosega in peluche sul davanti. Regolazione a scatto.

Blu

Taglia **Taglia unica**
Codice **0421 600 0040**

19,90 €

NOVITÀ
BERRETTO »VISOR«
UNISEX



100% poliacrilico

Quando due mondi si fondono, il risultato non può che essere affascinante. Il nostro cappello invernale unisce il look di un cappello alle caratteristiche di un berretto lavorato a maglia, mantenendo le orecchie sempre al caldo.

Nero

Taglia **Taglia unica**
Codice **0421 600 0039**

9,90 €





KIDS



**BERRETTO
»ADVENTURE«
KIDS**

100% cotone

Berretto verde con cuciture in rilievo e stemma "ADVENTURE" davanti, di tendenza, perfetto per le giornate di sole. Il berretto in cotone si adatta a tutte le misure grazie alla chiusura con clip.

Verde

Taglia
Codice

unica (52 - 55 cm)
0420 440 0005

15,10 €

KIDS



**CAPPELLINO
»LUMBERJACK«
KIDS**

100% cotone

Cappellino rosso con cuciture in rilievo e stemma "FUTURE LUMBERJACK" davanti, di tendenza, perfetto per le giornate di sole. Il cappellino in cotone si adatta a tutte le misure grazie alla chiusura regolabile.

Rosso

Taglia
Codice

unica (52 - 55 cm)
0420 440 0006

15,10 €

GUANTI E CINTURE



NOVITÀ

**CINTURA »INDUSTRIAL«
UNISEX**

100% poliestere

Jeans, pantaloni da lavoro, pantaloni in tessuto... qualsiasi capo alla giusta altezza! La chiusura magnetica in metallo è sinonimo di perfetta vestibilità e il logo STIHL, con la stampa "1926" (anno di fondazione) aggiunge un tocco di classe. L'accessorio perfetto per i vostri pantaloni.

Nero

Lunghezza: 120 cm, Larghezza: 4 cm
Codice 0421 600 0041

24,90 €



**CINTURA
UNISEX**

100% vera pelle

La cintura in vera pelle con fibbia in metallo mantiene tutto in posizione. Il logo storico sulla fibbia, aggiunge alla cintura un tocco speciale. Lunghezza 120 cm, larghezza 4 cm, accorciabile su misura per adattarsi a ogni tipo di pantalone.

Nero

Lunghezza: 120 cm, Larghezza: 4 cm
Codice 0420 660 0002

59,80 €



BRETELLE

100% poliestere, Applicazioni in pelle

Eleganti bretelle, con un design che coniuga tradizione e modernità. Per far risaltare i vostri jeans o pantaloni.

Taglia
Codice

Taglia unica
0420 660 0005

25,30 €



GUANTI »CONTRA 59« MEN

Materiale esterno: vera pelle
Rivestimento: 50 % lana, 50 % poliammide

Questi guanti in vera pelle con bordo e fodera rivisitano il concetto di guanti da lavoro degli anni Cinquanta. I guanti, arricchiti dal marchio e dal cinturino in pelle, risultano soffici, raffinati e caldi anche nei climi più rigidi.

Marrone

Taglia	Codice
S	0420 650 0108
M	0420 650 0109
L	0420 650 0110
XL	0420 650 0111

unitario **60,80 €**



BORSE E ZAINI

ZAINETTO PER LA PALESTRA »ICON«

100 % poliestere

Alcuni lo chiamano sacco per la palestra, altri zainetto. Un pratico compagno di viaggio dal design accattivante. Impossibile dimenticarlo in giro! Da appendere o portare sulla schiena.



Taglia **33 x 42 cm**
Codice **0420 260 0006**

15,10 €

BORSA DI COTONE

100 % cotone (Tessuto ecologico Standard)

Manici lunghi per il trasporto sulle spalle, stampa su entrambi i lati con logo STIHL su base in legno (tonda).



Taglia **38 x 42 cm**
Codice **0463 083 0004**

2,10 €

MARSUPIO »ICON«

100 % poliestere

Con il marsupio in grigio screziato della collezione Urban potete contare sulle mani libere! Nella robusta custodia da cintura c'è spazio per tutto lo stretto necessario. Cerniera lampo sulla parte posteriore.



Codice **0420 260 0005**

29,90 €

MARSUPIO

100 % poliestere

Marsupio in materiale cerato idrorepellente per avere a portata di mano tutto lo stretto necessario. Il grande scomparto e le due taschine frontali possono contenere tutto ciò che vi serve per il viaggio. La fodera interna nel look camouflage, l'anello in metallo e lo stemma »INTO THE WOODS« sulla tasca anteriore aggiungono un tocco di stile a questo marsupio.



Codice **0420 160 0002**

32,40 €



WEEKENDER »HERITAGE«

100% cotone-tela con applicazioni in vera pelle

Pratico, robusto, ricco di dettagli. Un weekend con gli amici, una sessione di allenamento...Nel weekend «HERITAGE» c'è posto per tutto. I dettagli raffinati, come l'etichetta vintage davanti, ricreano un meraviglioso effetto funzionale Heritage. Custodia antipolvere compresa.

Verde

Taglia 60 x 25 x 30 cm
Codice 0420 660 0006

121,70 €



PORTAFOGLIO »HERITAGE«

100% cotone-tela con applicazioni in vera pelle

Portafoglio in cotone con inserti in vera pelle per completare il vostro outfit. Un oggetto estetico e funzionale che va ad arricchire la linea Heritage.

12 x 10 cm (chiuso)

Codice 0420 660 0009

50,60 €

KIDS



BORSA DA PALESTRA »LUMBERJACK«

100% poliestere

Sto preparando la borsa...cosa ci metto dentro? Borsa colorata da palestra colorata dal look fantastico per trasportare l'abbigliamento sportivo. Un compagno perfetto per ogni avventura. Con i loghi «CRAZY BEAVER» e «FUTURE LUMBERJACK», la borsa farà la sua figura in tutte le strutture sportive.

Blu

Taglia 35 x 30 cm
Codice 0420 460 0007

13,10 €

KIDS



PORTAFOGLIO »ADVENTURE«

100% poliestere

Per non perdere nulla per strada c'è il nostro portafogli a tracolla "ADVENTURE". Blu con allegro simbolo «FUTURE LUMBERJACK» e fodera interna arancione. Il portafoglio può essere riposto con sicurezza.

Blu

Taglia 14 x 10 cm
Codice 0420 460 0008

15,10 €

KIDS



BADGE-SET

100% poliestere

Il set di simboli da cucire è un oggetto irrinunciabile per i piccoli esploratori. Composto da 3 stemmi ricamati con motivi simpatici, permette di personalizzare qualsiasi capo. La scelta spazia tra "FUTURE LUMBERJACK", "ADVENTURE CAMP" o "CRAZY BEAVER". A ciascuno il suo!

Codice 0420 460 0009

9,30 €

KIDS**ZAINO**

100% poliestere

Capienza di 7,5 litri, più le tasche esterne per mettere dentro tutto l'occorrente per l'asilo. Suddivisione ottimale grazie allo scomparto imbottito, materiale protettivo 100% poliestere e design di tendenza "WILD KIDS". Ovviamente non poteva mancare il nostro amico castoro!

Blu

Taglia

23 x 31 x 11 cm

Codice

0420 460 0002

29,90 €**KIDS****BEAUTY CASE**

100% poliestere

Beauty case per non farsi cogliere impreparati al primo pigiama party o all'asilo. Ampio scomparto con chiusura lampo e tasche interne mesh per tenere tutto in ordine.

Blu

Taglia

23 x 16 cm

Codice

0420 460 0003

25,30 €

GIOIELLI E OROLOGI

**CRONOGRAFO »STIHL«**

Il cronografo STIHL di Jacques Lemans ha un look elegante e sportivo. Il quadrante nero con dettagli arancioni colpisce per la combinazione di semplici indici e numeri arabi, nonché per la data posta in obliquo tra le ore 4 e le ore 5. Gli anelli con il formato 24 ore e le lancette dei minuti e dei secondi sono un piacere per la vista. La cassa in solido acciaio inox con rivestimento IP-Black con diametro di 44 mm esalta le specificità di questo orologio. Il modello presenta movimento al quarzo, vetro temperato Crystex, un fondello rotondo con vite e resistenza all'acqua fino a 10 ATM. L'elegante cinturino in silicone nero con fibbia ad ardiglione mette in risalto le qualità di questo segnatempo.

Codice
0421 600 0001

147,20 €**OROLOGIO DA POLSO »STIHL«**

L'orologio STIHL di Jacques Lemans è un oggetto tradizionale dal design classico. Solida cassa in acciaio inox con diametro di 40 mm, quadrante nero con indici sottili e data a ore tre sobrio ed elegante al tempo stesso. Il modello presenta movimento al quarzo, vetro temperato Crystex, un fondello rotondo con vite e resistenza all'acqua fino a 10 ATM. Il cinturino a maglia milanese in robusto acciaio inox con fibbia aggiunge un tocco di classe. Questo orologio diventerà il compagno affidabile di ogni giorno.

Codice
0421 600 0000

70,00 €

NOVITÀ
CIONDOLO/PORTACHIAVI
»CHAIN«

Il nostro terzo ciondolo per braccialetti con charm è una maglia di catena in miniatura. Riproduce una maglia di catena per motosega originale STIHL, ha una lunghezza di 18 mm ed è in argento 925 rodiato.

Codice
0421 600 0050

15,80 €

CIONDOLO/PORTACHIAVI
»AXE«

Un originale accessorio per bracciali e collane. Charm con due asce incrociate, lunghezza 18 mm, in argento 925 rodiato, confezionato in elegante cofanetto regalo di cartone.

Codice
0420 560 0007

17,20 €

CIONDOLO/PORTACHIAVI
»MOTOSEGA«

Da mettere al polso o al collo. Un ciondolo a forma di motosega davvero speciale. Portachiavi in argento 925 rodiato. Un vero gioiello da appendere a bracciali, braccialetti di perle e collane, servendosi del piccolo moschettone.

Codice
0464 120 0070

16,50 €



CASA E GIARDINO

MODELLINI DI MOTOSEGA D'EPOCA

Articoli da collezione che appassionano. Versione in zinco pressofuso prodotta da Schuco in scala 1:12, dipinta nei colori originali, per un viaggio nel passato di STIHL.

Typ A



Codice **0464 035 0200**

Typ BL



Codice **0464 035 0210**

Typ BLK



Codice **0464 035 0220**

Typ BBÜ



Codice **0464 035 0230**

Typ CONTRA



Codice **0464 035 0240**

unitario **21,30 €**

FURGONCINO
»VW T1«

Il modellino, curato nei minimi dettagli, riproduce la Volkswagen T1 del 1955. Il furgoncino Volkswagen in zinco pressofuso è dipinto con i colori originali, secondo lo stile storico STIHL. Questo leggendario modellino Schuco in scala 1:43 è collocato su un basamento in plastica e protetto da una teca trasparente.

Codice **0464 935 0100**

33,00 €

MODELLINO
»MS 500i«

Un vero oggetto da collezione griffato Schuco. Modellino dell'innovativa motosega STIHL 500i in scala 1:10, realizzato in zinco pressofuso e parti in materiale sintetico, dipinte con cura nei colori originali. Un esemplare da sfoggiare nella vetrina di casa!

Codice **0420 960 0001**

23,60 €





PORTACHIAVI «BOSCAIOLO»

Portachiavi speciale a forma di boscaiolo: Un accessorio che farà impazzire i fan STIHL, grazie a dettagli curati come il casco, la protezione per l'udito e la motosega.

Codice **0420 960 0002** **1,90 €**



PORTACHIAVI »MOTOSEGA IN METALLO«

Tiene fermo ciò che ci appartiene! Pregevole portachiavi in metallo con lunghezza totale di 9,5 cm, incluso l'anello.

Codice **0420 960 0008** **6,00 €**



PORTACHIAVI »CASCO«

Portachiavi a forma di casco, pratico e grazioso. Casco in miniatura in acrilico resistente, anello e catena in acciaio zincato. Pratico accessorio dalla forma caratteristica. Un must per ogni fan.

Codice **0464 118 0020** **1,00 €**



CINGHIA VALIGIA

100% poliestere

Un accessorio fondamentale quando si parte. La nostra cinghia resistente, di colore nero, con logo cucito su tutta la lunghezza, può essere un acquisto mirato per il vostro prossimo viaggio. Grazie al lucchetto TSA, la valigia è al sicuro.

Codice **0464 081 0020** **10,40 €**



CARICABATTERIA A INDUZIONE

Ricarica wireless? Caricabatteria a induzione con tensione di carica 2A per ricariche semplici e veloci. Nobile: Design elegante con una grande incisione sulla piastra di carica in legno. Verificate che il vostro dispositivo sia compatibile con la ricarica induttiva. Materiale: Legno di noce certificato FSC.

Codice **0420 960 0011** **11,80 €**



POWERBANK IN LEGNO

Powerbank in legno di noce con retro in alluminio per caricare agevolmente smartphone, fotocamere e altri dispositivi. Powerbank con batteria agli ioni di litio e porta USB, s'infilta senza problemi in qualsiasi tasca per ricaricare efficacemente i propri dispositivi mentre si è in giro.

Misure **9 x 9 cm**
Codice **0420 260 0003** **30,40 €**



NANO DA GIARDINO

Nano con motosega STIHL. Farà la guardia al vostro giardino! Il nano è alto 20 cm e indossa pantaloni da lavoro, camicia a scacchi, bretelle, cappello rigorosamente a punta ed è arricchito da molti altri dettagli curati. Perfetto per le aiuole.

Codice **0420 360 0010**

20,20 €



KIT DI PRIMO SOCCORSO

In caso di emergenza, la pratica borsa in tela offre tutto l'occorrente per il primo soccorso: 1 benda di garza, 1 benda di fissaggio, 1 cerotto su rocchetto, cerotti (2 piccoli, 4 medi, 4 grandi), 1 pacchetto di fazzoletti, 1 paio di guanti usa e getta, 1 mantella impermeabile, 1 paio di forbici, 1 paio di pinzette.

Misure
Codice

12 x 17 x 5 cm
0420 160 0003

13,10 €





SET 2 BICCHIERI DA BIRRA



E la serata può avere inizio! Bicchieri da birra nella classica forma conica, per degustare tutte le varietà. Base che aumenta la stabilità, logo verticale STIHL inciso, lavabili in lavastoviglie. Disponibili nella confezione da due.

Quantità **500 ml ciascuno**
Codice **0464 767 0010** **8,40 €**

BORRACCIA



Stop alla sete! Borraccia in acciaio inox a parete singola con incisione e coperchio in bambù, per avere sempre qualcosa da bere durante il viaggio.

Quantità **750 ml**
Codice **0420 660 0010** **13,20 €**

APRIBOTTIGLIE »TRONCATRICE«



STIHL lascia il segno anche in cucina. Solido apribottiglie, gradevole al tatto, a forma di troncatrice in metallo spazzolato.

Taglia **ca. 90 x 50 x 2 mm**
Codice **0420 960 0012** **6,10 €**



ACCENDINO ZIPPO

Light it up! L'accendino cult con logo storico STIHL è il regalo perfetto per amici o parenti, ma anche per voi. Questo accendino antivento non è solo bello da vedere, ma anche molto utile. Qualità garantita Zippo.

Codice **0420 660 0001** **47,60 €**



TAZZINE DA CAFFÈ, SET DA 2

Set composto da due tazzine per espresso, design STIHL di tendenza, per rendere il rito del caffè ancora più speciale. Le tazze si presentano senza manico grazie all'anello in plastica termoisolante che permette di afferrarle anche quando sono bollenti.

Codice **0464 257 0040** **17,10 €**



STAMPO DA FORNO

Per invogliare gli uomini a cucinare. Stampo in acciaio al carbonio resistente al calore e idoneo all'uso alimentare, per sfornare in poco tempo dolcetti a forma di motosega. Il rivestimento interno evita che il materiale bruci. Temperatura massima: 220°C.

Taglia **ca. 40 x 36 x 4,5 cm**
Codice **0420 360 0000** **17,20 €**

NOVITÀ BLOC NOTES »STIHL«

Per tutti i fan di STIHL: il bloc-notes di STIHL. Il materiale naturale impiegato per la rilegatura, l'etichetta in jeans e la carta riciclata certificata FSC rendono il bloc-notes piacevole al tatto, oltre che bello. Il bloc-notes è in formato 16,5 x 22 cm ed è prodotto in Germania. Per indirizzare meglio la scrittura, le pagine interne sono puntinate e arricchite da una piccola icona a motosega. Inoltre il bloc-notes è dotato di due nastri segnalibro.



Taglia **16,5 x 22 cm**
Codice **0421 600 0054** **00,00 €**

SCATOLA UNIVERSALE »CONTRA«

La scatola STIHL Contra può contenere i ricordi più cari come vecchie foto, ciocche di capelli, lettere d'amore, ma anche guarnizioni ad anello o viti. Il coperchio di questa pratica custodia è ispirato alla calotta di STIHL Contra. La scatola di latta è idonea all'uso alimentare, ma non è lavabile in lavastoviglie.



Taglia **ca. 18 x 12 x 6 cm**
Codice **0420 660 0000** **17,20 €**



OMBRELLO CON MANICO IN LEGNO

Rivestimento: 100% poliestere

Ombrello automatico, robusto e di qualità, manico in legno con certificazione FSC. Con asta e stecche in fibra di vetro. Credete davvero che sia un ombrello come tutti gli altri? Oltre ai due segmenti con stemma STIHL, l'ombrello presenta due segmenti con tecnologia Wet Print. Quando si bagna, sulla superficie compaiono altri due loghi STIHL. Scommettiamo che non vedete l'ora che piova!

Taglia **Ø ca. 113 cm**
Codice **0420 960 0009** **47,10 €**

NOVITÀ STAMPO PER CUBETTI DI GHIACCIO »MOTOSEGA«



Questo stampo per cubetti di ghiaccio in silicone è per veri fan di STIHL: l'acqua versata al suo interno si congelerà in cubetti di ghiaccio a forma di motosega! Lo stampo produce complessivamente otto cubetti di ghiaccio a motosega e due cubetti rettangolari con logo STIHL. Il materiale è flessibile, in modo da facilitare l'estrazione dei cubetti di ghiaccio. Il prodotto è privo di bisfenolo A (BPA) ed è certificato LFGB e FDA.

Codice **0421 600 0056** **9,90 €**

COLTELLINO CON IMPUGNATURA IN LEGNO



Un utensile multiuso. Raffinato coltellino multiuso Victorinox con manico in noce. Contiene cacciavite, apriscatole, cavatappi, apribottiglie, spelafili, lesina e seghetto. In poche parole...tutto ciò che serve per mettersi in viaggio.

Taglia **9,1 x 1,75 cm**
Codice **0420 160 0000** **60,80 €**

COLTELLINO



Coltellino in acciaio pregiato. Scopritene i molteplici usi in mezzo alla natura. Coltello pieghevole con blocco lama e rivestimento manico in acciaio inox satinato e laminato in fibra di vetro, resistente a ogni sollecitazione. Sembra fatto apposta per le vostre gite.

Lama **8 cm**
Codice **0464 186 0010** **17,10 €**

ASCIUGAMANO

100% cotone



L'asciugamano STIHL TIMBERSPORTS® è fatto su misura per l'attività sportiva. Il tessuto morbido non irrita la pelle e assorbe l'umidità. Dimensioni 50 x 100 cm, da mettere nella borsa sportiva.

Nero
Taglia **ca. 50 x 100 cm**
Codice **0420 560 0001** **20,20 €**



KIDS

GIOCATTOLE, ACCESSORI PER NEONATI E BAMBINI



NOVITÀ
MOTOSEGA GIOCATTOLO,
BATTERIE INCLUSE



Nella nuova versione, il modello entry-level per piccoli taglialegna è azionato a batteria e si ispira al look dell'innovativa STIHL MS 500i. La motosega giocattolo riprende in chiave ludica molte funzioni di quella vera, come la catena mobile e sostituibile, l'indicatore LED e il nuovo design della spranga. Abbiamo pensato anche a mamma e papà: per evitare rumori troppo fastidiosi, è possibile regolare il suono a un volume accettabile.

Codice **0421 600 0053** **30,30 €**



GUANTI DA LAVORO
KIDS

La parte superiore dei guanti è realizzata con un mix elastico di materiali elastici e logo STIHL in vista. L'interno del guanto è in pelle sintetica resistente. Giocare all'aperto sarà ancora più divertente!

Nero/Arancione

Taglia	Codice	
S	(5 - 7 anni)	0421 500 0804[Ⓜ]
M	(7 - 10 anni)	0421 500 0805[Ⓜ]
L	(dai 10 anni)	0421 500 0806[Ⓜ]

unitario **14,90 €**

Prezzi consigliati dal produttore, non vincolanti, in Euro

Ⓜ Spiegazione dei simboli a pagina 499
Ⓜ Disponibile dalla primavera 2022

CASCO GIOCATTOLO

Riproduzione fedele del casco professionale STIHL, in plastica ABS, visiera ribaltabile, dimensioni regolabili, paraorecchie ripiegabili, non ha funzione di protezione. Indicato per bambini da 3 anni in su.



Codice **0420 460 0001** **26,70 €**



BICICLETTA SENZA PEDALI PER BAMBINI

Per ciclisti in erba. Su questa bici in legno di betulla con certificazione FSC i piccoli campioni impareranno a mantenere l'equilibrio, in attesa della prima "vera" bicicletta. La sella, regolabile in modo flessibile, è adatta ai bambini dai 3 ai 6 anni.

Codice **0464 944 0000** **108,60 €**



PUZZLE 3D

Costruite la vostra motosega! Puzzle in legno motosega 3D, composto da 4 tavole 21 x 34 x 0,3 cm in legno con certificazione FSC.

Codice **0420 460 0011** **11,80 €**

TORRE IN LEGNO DA IMPILARE

Cosa serve? Una mano ferma...e tanta, tanta pazienza. Ecco il celebre gioco rivisitato secondo la filosofia STIHL. La torre impilabile in legno di pino certificato FSC è un gioco di abilità per tutte le età. I 54 blocchetti e la custodia presentano un'incisione laser con logo STIHL.



Codice **0464 959 0010** **15,20 €**



**NOVITÀ****PELUCHE »ORSO«**

Peluche super soft; foulard: 100% cotone

l'orsetto STIHL in peluche è il regalo ideale per tutte le occasioni. Un morbido peluche che conquisterà ogni bambino! Sul piccolo foulard triangolare sono rappresentati motivi STIHL e per bambini. Il peluche super soft fa di questo orsetto un compagno di giochi insostituibile.

Taglia **ca. 25 cm**
Codice **0421 600 0027**

8,30 €**CASTORO »TIM TIMBER«
BY STEIFF**

Un compagno di mille avventure! Questo pupazzo castoro TIM TIMBER by Steiff, con bottone sull'orecchio, farà felici grandi e piccini. Il tessuto in pelliccia ecologica è morbido e caldo. Non resisterete alla tentazione di accarezzarlo! Lavabile in lavatrice fino a 30°C.

Taglia **ca. 22 cm**
Codice **0464 971 0200**

77,20 €**PELUCHE »VOLPE«**

Ladro di galline o rubacuori? Questo pupazzo affettuoso in morbidissimo peluche diventerà il miglior amico del vostro bambino.

Taglia **ca. 20 cm**
Codice **0420 460 0012**

7,40 €**PELUCHE »CAPRIOLO«**

Pericolo coccole! Capriolo in morbidissimo peluche, il vostro bambino non potrà fare a meno di abbracciarlo.

Taglia **ca. 20 cm**
Codice **0420 460 0012**

7,40 €**CATENA CIUCCIO IN LEGNO**

Per non perdere pezzi per strada. La catena in legno naturale di faggio è l'accessorio perfetto per i fan STIHL più piccoli. La catena ciuccio è composta da perline di legno con motivi STIHL, come il castoro Tim Timber o la motosega in stile cartoon. La preziosa clip in metallo serve a tenere la catena sempre nel posto giusto.

Codice **0464 095 0050**

13,10 €**CIUCCIO QUICKSTOP**

Ciuccio QuickStop, nella comoda confezione da due pezzi, tranquillizza e concilia il sonno dei baby fan di STIHL dal 6° al 18° mese. Il ciuccio in silicone è idoneo all'uso alimentare, in conformità alla norma europea Norm EN 1400.

Codice **0464 095 0070**

19,20 €



PAGLIACCETTO »LUMBERJACK« KIDS

100% cotone

Tutina in puro cotone con motivo a quadri trendy, con piccola motosega sul taschino.

Rosso / Nero

Taglia	Codice
62 - 68	0420 450 0668
74 - 80	0420 450 0680
86 - 92	0420 450 0692

unitario **30,40 €**



COPERTINA PER BAMBINI

100% cotone; imbottitura 100% poliestere

Pregiata coperta per bambini dalla grafica accattivante, ideale per avvolgersi, gattonare, giocare e fare il riposino. Interno ed esterno 100% cotone. Questa soffice copertina con imbottitura 100% poliestere vivacizza la cameretta dei bambini e permetterà di giocare e gattonare all'insegna della comodità e del benessere.

Taglia	60 x 80 cm
Codice	0420 460 0013

23,20 €



TUTA BAMBINO »BEAVER«

Giacca: 54% cotone, 46% poliestere Pantaloni: 100% cotone

Solo per i più piccoli! Sul passeggino o in braccio a mamma e papà, il mondo è ancora più bello con la tuta bambino "BEAVER".

Grigio / Blu

Taglia	Codice
62 - 68	0420 450 0468
74 - 80	0420 450 0480
86 - 92	0420 450 0492

unitario **49,60 €**



PALLONE DA CALCIO

100% pelle sintetica senza PVC

Pallone d'allenamento in pelle sintetica, senza PVC, grandezza 5 nel classico design da calcio, per bambini e ragazzi. E il divertimento in piazza o in giardino è assicurato. La palla è cucita a mano. La camera d'aria in butile con valvola di sicurezza limita la fuoriuscita di aria.

Taglia	5
Codice	0464 936 0020

14,70 €



STIHL TIMBERSPORTS®

STIHL TIMBERSPORTS® Series è la competizione principe negli sport di taglio e abbattimento della legna. Chi volesse cimentarsi in questa disciplina anche nel tempo libero, troverà tutto l'occorrente qui.



ABBIGLIAMENTO

GIACCA A VENTO MEN

86 % poliestere, 14 % elasthan

Non fa passare l'aria! Giacca a vento nera, ideale per lo sport e il tempo libero. Antivento, traspirante e ad asciugatura rapida. La manica in colore di contrasto con inserti arancioni, le asce incrociate riflettenti sul petto e il logo STIHL conferiscono a questa giacca uno stile inimitabile. La giacca è provvista di cappuccio e colletto montante in materiale elasticizzato, tasche laterali con chiusura lampo.



Arancio / Nero
Taglia uomo **S - XXL**
Codice **0420 510 01..**

unitario **81,10 €**

GIACCA COACH MEN

100 % poliestere

Giacca sportiva. Veste bene e si adatta a qualsiasi condizione atmosferica. I bottoni automatici con simbolo dell'ascia e le asce bianche incrociate sul petto aggiungono ulteriori dettagli. La giacca è provvista di due tasche laterali e di un cordino in vita.



Nero
Taglia uomo **S - XXL**
Codice **0420 510 03..**

unitario **60,80 €**

GIACCA SPORTIVA »KISS MY AXE« MEN

100 % cotone

Un capo per tutte le situazioni. La giacca con cappuccio è il vostro partner ideale. Lo stemma "STIHL TIMBERSPORTS®" e le righe arancioni in contrasto la differenziano da tutte le altre. La giacca è provvista di una grande tasca a canguro.



Grigio
Taglia uomo **S - XXL**
Codice **0420 510 02..**

unitario **50,60 €**

Prezzi consigliati dal produttore, non vincolanti, in Euro

GIACCA CON CAPPuccio »GRADIENT« MEN

92% poliestere, 8% elasthan



Giacca con cappuccio. Tonalità cangiante dal grigio chiaro al grigio scuro, piccole asce incrociate sul petto. Ovviamente non ci siamo dimenticati il logo arancione "STIHL TIMBERSPORTS®" sulla manica. Le due tasche laterali con chiusura lampo possono contenere tutto lo stretto indispensabile.

Grigio

Taglia uomo

S-XXL

Codice

0420 510 04..

unitario **81,10 €**

MAGLIETTA A MANICHE LUNGHE »GRADIENT« WOMEN

95% poliestere, 5% elasthan



Per le prime ore del mattino. La nostra maglietta a maniche lunghe con cappuccio, traspirante, in colore arancione, gradualmente tendente al grigio scuro, è la compagna ideale per le attività sportive. Vistoso è il rapporto a forma di asce incrociate nella parte superiore.

Grigio / Arancio

Taglia donna

XS-XL

Codice

0420 500 28..

unitario **60,80 €**

HOODIE »SMALL AXE« MEN

80% cotone, 20% poliestere



Comoda felpa con cappuccio e coulisse con occhielli in metallo di qualità. Dettagli STIHL TIMBERSPORTS®: logo in tessuto sulla manica e stampa all'interno, asce incrociate sul petto in una stampa arancione che risalta sullo sfondo nero. Il cappuccio è inoltre impreziosito da una fascia arancione.

Nero

Taglia uomo

S-XXL

Codice

0420 520 12..

unitario **45,60 €**

FELPA CON CAPPuccio »TIMBERSPORTS®« UNISEX

100% cotone



"Black is beautiful"... e questa felpa ne è la riprova. Ad eccezione del bordo interno del colletto di colore arancione e il logo "STIHL TIMBERSPORTS®" che campeggia sul petto, questo pullover con cappuccio in puro cotone è interamente nero: un colore che non passa mai di moda.

Nero

Taglia

XS-XXL

Codice

0464 028 02..

unitario **39,50 €**



PER ORDINARE CORRETTAMENTE

1. Selezionare il capo desiderato.
2. Completare il codice con la taglia internazionale. A questo scopo utilizzare i seguenti numeri:

Uomo: S = ..48 / M = ..52 / L = ..56 / XL = ..60 / XXL = ..64 / XXXL = ..68

Donna: XS = ..34 / S = ..38 / M = ..42 / L = ..46 / XL = ..50

Unisex: XS = ..44 / S = ..48 / M = ..52 / L = ..56 / XL = ..60 / XXL = ..64





FELPA
»AXE WOOD«
MEN

100% cotone

Da mettere quando il freddo comincia a farsi sentire. Grande stampa con asce incrociate effetto legno sul petto e stemma "STIHL TIMBERSPORTS®" sulla schiena. Un must per ogni fan.

Nero

Taglia uomo

S-XXL

Codice

0420 500 24..

unitario **35,40 €**



HOODIE
»AXE«
UNISEX

55% cotone, 45% poliestere

Ciò che è buono lo rendiamo migliore! La felpa grigia con le asce sul petto va bene per ogni occasione. Dettagli extra come la fodera arancione interna del cappuccio, estremità delle cordicelle in metallo e scritta STIHL TIMBERSPORTS "KISS MY AXE" sulle maniche fanno di questa tuta un capo indispensabili per uomini e donne.

Grigio

Taglia

S-XXL

Codice

0420 520 06..

unitario **59,80 €**



MAGLIA A MANICHE
LUNGHE
MEN

62% poliammide, 38% poliestere

Maglia funzionale senza cuciture, attillata, colore grigio. Con logo "STIHL TIMBERSPORTS®" sulla schiena, asce ricamate sopra il petto. Una maglietta basic che non può mancare nel vostro guardaroba.

Grigio

Taglia uomo

S-XXL

Codice

0420 500 13..

unitario **40,50 €**



MAGLIA A MANICHE
LUNGHE
WOMEN

52% poliammide, 42% poliestere, 6% elasthan

Per andare sul sicuro! Lavorata senza cuciture e attillata: una maglietta a maniche lunghe da donna dalla vestibilità ottimale. Il logo STIHL TIMBERSPORTS® dietro e le asce sopra il petto aggiungono un tocco di classe. La compagna di allenamento perfetta!

Grigio

Taglia donna

XS-XL

Codice

0420 500 14..

unitario **40,50 €**



NOVITÀ
CAMICIA «PLAID»
UNISEX

100% cotone

Molto più di una semplice camicia da boscaiolo: camicia di flanella STIHL con motivo a scacchi: un capo imperdibile per ogni fan. Dettagli: tasche applicate con pattine, bottoni neri e piccola ascia ricamata all'altezza del petto.

Rosso/Nero

Taglia uomo XS-XXL
Codice 0421 400 03..

unitario **49,90 €**



MAGLIA FUNZIONALE
»GRADIENT«
MEN

86% poliestere, 14% elastan

La maglietta funzionale, traspirante, con effetto sfumato dal grigio all'arancione, è l'indumento ideale per tutti gli sport.

Grigio/Arancio

Taglia uomo S-XXL
Codice 0420 500 26..

unitario **35,40 €**



T-SHIRT
»SMALL AXE«
MEN

100% cotone

Comoda T-Shirt in Regular Fit in puro cotone pregiato Single Jersey. Gli aspetti salienti di STIHL TIMBERSPORTS®: stampa leggermente in rilievo con asce incrociate sul petto.

Nero

Taglia uomo S-XXL
Codice 0420 500 29..

Bianco

Taglia uomo S-XXL
Codice 0420 500 30..

unitario **20,20 €**



NOVITÀ
MAGLIA FUNZIONALE
»SCORE«
MEN

86% poliestere, 14% elastan

Maglia funzionale traspirante con asce incrociate sugli inserti in vita...perfetta per fare sport. Logo »STIHL TIMBERSPORTS®« stampato sul petto.

Nero

Taglia uomo S-XXL
Codice 0421 300 12..

unitario **34,90 €**





POLO
»SMALL AXE«
MEN

Un classico con vestibilità regolare. T-Shirt Polo in pregiato piqué cotone a costine. Stampa con asce sul petto leggermente in rilievo.

Nero
Taglia uomo **S-XXL**
Codice **0420 500 31..**

unitario **30,40 €**



T-SHIRT
»TIMBERSPORTS®«
MEN

100% cotone

La T-shirt con la scritta STIHL TIMBERSPORTS® è un must per tutti i fan degli sport di taglio della legna. Leggera, in puro cotone, con scollatura tonda a costine, si distingue per il comfort eccezionale.

Bianco
Taglia uomo **S-XXL**
Codice **0464 002 12..**

unitario **18,20 €**



T-SHIRT
»AXE WOOD«
MEN

100% cotone

La T-shirt con scollatura tonda "AXE", non può mancare nel vostro guardaroba. Davanti le asce incrociate con effetto legno. Dietro invece è stato applicato lo stemma "STIHL TIMBERSPORTS®". Un biglietto da visita per qualunque gara.

Nero
Taglia uomo **S-XXL**
Codice **0420 500 23..**

unitario **31,50 €**



TOP
WOMEN

52% poliammide, 42% poliestere, 6% elasthan

Il top aderente e senza cuciture forma un'accoppiata vincente con i nostri leggings. Il logo essenziale STIHL TIMBERSPORTS® dietro e le asce sopra il petto aggiungono un tocco di classe.

Grigio
Taglia donna **XS-XL**
Codice **0420 500 15..**

unitario **30,40 €**



NOVITÀ
MAGLIA FUNZIONALE
»SCORE«
WOMEN

86% poliestere, 14% elasthan

Pronti a una bella sessione di allenamento? Con la maglia funzionale traspirante, logo «STIHL TIMBERSPORTS®» stampato sul petto e piccole asce incrociate sugli inserti in vita.

Nero
Taglia donna **XS-XL**
Codice **0421 300 13..**

unitario **34,90 €**



TOP
»HOT SAW«
WOMEN

100% cotone

Una T-shirt che mantiene quello che promette. La nostra T-shirt in grigio mélange dalla scollatura tonda, stampa frontale glitter "HOT SAW" attira sicuramente l'attenzione. Impuntura orlo semitonda e maniche comode, un must per le donne sicure di sé.

Arancio
Taglia donna **XS-XL**
Codice **0420 500 16...**

unitario **19,90 €**

Prezzi consigliati dal produttore, non vincolanti, in Euro

Le cifre finali (..) del codice per l'ordine sono indispensabili per l'indicazione della taglia. Trovate ulteriori informazioni a pagina 477.



TOP »ATHLETIC« WOMEN

100% poliestere

Per le corse nei boschi o per la palestra: il top funzionale "ATHLETIC" è consigliato per gli esercizi quotidiani. Il mesh traspirante crea un microclima gradevole, mentre il taglio comodo e i bordi leggermente arrotondati garantiscono la massima libertà di movimento. Decorato con stampe sportive davanti e dietro.

Arancio

Taglia donna

XS - XXL

Codice

0420 520 01..

unitario **30,40 €**



NOVITÀ T-SHIRT »LOGO VERTICAL« UNISEX

100% cotone

Maglietta bianca in cotone con la stampa «STIHL TIMBERSPORTS®»: un oggetto di culto per gli amanti della disciplina. Per fare una buona impressione in qualsiasi giorno della settimana e in qualsiasi luogo...Nel bosco, in ufficio o sul divano.

Bianco

Taglia

XS - XXL

Codice

0421 300 09..

unitario **19,90 €**



NOVITÀ T-SHIRT »SCRATCHED AXE« UNISEX

100% cotone

Elegante davanti, ambiziosa dietro! Classica t-shirt unisex nera presenta due asce incrociate dietro su sfondo arancione STIHL.

Nero

Taglia

XS - XXL

Codice

0421 300 11..

unitario **29,90 €**





NOVITÀ
T-SHIRT
»LOGO CHEST«
 UNISEX E KIDS

100% cotone

Taglialegna e fan sono avvisati: se volete affermare la propria identità STIHL TIMBERSPORTS®, questa maglietta nera con stampa del logo STIHL arancione e bianco è l'oggetto che fa per voi. La maglietta offre la massima comodità, perché anche ai fan duri e puri piace indossare capi morbidi e delicati sulla pelle.

Nero
 Taglia XS - XXL
 Codice 0421 300 10..

Nero **KIDS**
 Taglia 98 - 104
 110 - 116
 122 - 128
 134 - 140
 146 - 152
 Codice 0421 300 2604
 0421 300 2616
 0421 300 2628
 0421 300 2640
 0421 300 2652

unitario **19,90 €**

unitario **19,90 €**

SHORTS »TEC«
 MEN

88% poliestere, 12% elasthan

I pantaloncini TEC di STIHL TIMBERSPORTS® sono la scelta giusta per quasi ogni sport. Il tessuto traspirante garantisce la massima comodità. Aderiscono perfettamente grazie alla fascia elastica. Il modello con piccole asce incrociate sui lati ne sottolinea il carattere tecnico.

Grigio
 Taglia uomo S - XXL
 Codice 0420 530 05.. unitario **40,50 €**



COSTUME
 MEN

100% poliestere



Costume colore sobrio e adatto per un bagno nel fiume. Con scritta classica "KISS MY AXE" dietro, cuciture arancioni e piccole asce incrociate davanti. Taglio moderno, poco sopra le ginocchia. L'elastico e il cordoncino servono a tenere il costume in posizione. La fodera mesh evita che il tessuto aderisca alle gambe.

Nero
 Taglia uomo S - XXL
 Codice 0420 530 06.. unitario **22,20 €**

SET DI 2 BOXER
 MEN

100% cotone. Fascia: 5% elasthan

Il modello classico è disponibile anche nella variante a quadri. I boxer si presentano ora in due diverse versioni, disponibili in un set da due. La scritta "KISS MY AXE" sull'elastico esalta il design d'impatto.



Nero/Rot
 Taglia uomo S - XXL
 Codice 0420 530 08.. unitario **25,30 €**

NOVITÀ
LEGGINGS SPORTIVI
»SCORE«
 WOMEN

82% poliestere, 18% elasthan

Già da qualche tempo, i leggings sono tornati alla ribalta, non solo negli sport, ma in tutte le attività all'aria aperta. I nostri leggings a vita alta, le cuciture dinamiche e le cuciture laterali si adattano perfettamente alla forma del corpo, combinando sport ed eleganza.

Grigio/Arancione
 Taglia donna XS - XL
 Codice 0421 222 01.. unitario **39,90 €**



ACCESSORI


**BERRETTO
»AXE«
UNISEX**

100 % cotone

Berretto da baseball nero, con simbolo ascia grigio. Si adatta a tutte le forme grazie alla clip metallica dietro. Da sfoggiare assolutamente nella prossima stagione STIHL TIMBERSPORTS®

Nero
Taglia **taglia unica**
Codice **0420 540 0013 20,20 €**


**BERRETTO
»AXE BLACK«
UNISEX**

100 % cotone

Profilo elegante monocromatico: berretto da baseball nero con tipica forma a 5 pannelli con impunture e stampa nera con asce davanti. Chiusura a scatto posteriore con etichetta «STIHL TIMBERSPORTS®» per adattare il berretto a qualsiasi forma del capo.

Nero
Taglia **taglia unica**
Codice **0420 540 0017 20,20 €**


**BASEBALL CAP
»TIMBERSPORTS«
UNISEX**

100 % cotone

Il più minimal della serie. Berretto nero da baseball «STIHL TIMBERSPORTS®» in puro cotone con grande logo «STIHL TIMBERSPORTS®». Un accessorio sobrio, ma espressivo, da sfoggiare negli eventi STIHL.

Nero
Taglia **taglia unica**
Codice **0464 021 0084 16,10 €**

**BERRETTO TRUCKER
»AXE«
UNISEX**

100 % cotone; Mesh: 100 % poliestere

Berretto in mesh con asce incrociate in risalto come logo stampato in 3D in arancione vivace su sfondo nero. Sulla parte posteriore, il tessuto in mesh favorisce la traspirazione. Il berretto da tracker è regolabile tramite la chiusura a scatto - con l'etichetta «STIHL TIMBERSPORTS®».

Nero
Taglia **taglia unica**
Codice **0420 540 0018 18,20 €**


**BERRETTO »AXE«
UNISEX**

100 % cotone

Berretto «AXE» con chiusura a scatto, per girare a proprio agio in città. Con tutti i dettagli e le decorazioni, questo berretto in cotone non passerà inosservato. Tra le sue peculiarità spiccano le cuciture laterali arancioni sulla visiera, il motivo della motosega in stile camouflage sul lato inferiore e le asce incrociate 3D ricamate che decorano il pannello frontale.

Blu
Taglia **taglia unica**
Codice **0420 540 0015 20,20 €**



BERRETTO »KISS MY AXE«

UNISEX

100% cotone



Per i fan degli sport estremi: questo berretto STIHL TIMBERSPORTS® è all'altezza di ogni evento. Lato inferiore della visiera in colore di contrasto. Eloquente il grande emblema "KISS MY AXE" sul pannello anteriore. Un berretto da baseball che è anche uno stile di vita.

Nero

Taglia

taglia unica

Codice

0464 021 0070

20,20 €

BERRETTO »AXE«

UNISEX

100% cotone



Un classico rivisitato in chiave moderna: il berretto "AXE" per STIHL TIMBERSPORTS® in puro cotone con effetto vissuto regala emozioni intense. Il lato inferiore della visiera color arancione crea un bel contrasto col resto del berretto in verde oliva dal leggero effetto "slavato". Ma il protagonista è senza dubbio il motivo 3D con le asce incrociate.

Verde oliva

Taglia

taglia unica

Codice

0464 021 0060

20,20 €

CAPPELLINO BASEBALL »KISS MY AXE«

UNISEX

100% cotone



Un copricapo con le idee chiare. Il berretto con scritta grande "KISS MY AXE" davanti, regala sempre emozioni speciali ai fan STIHL.

Nero

Taglia

taglia unica

Codice

0420 540 0014

22,20 €

BORSA SPORTIVA



Per avere sempre tutto con sé, in palestra, in gara o in ufficio. La borsa sportiva STIHL TIMBERSPORTS® è sempre presente. L'ampio scomparto principale, la tasca interna con cerniera e lo scomparto per le scarpe tengono separati i vari oggetti.

Nero

Taglia

60 x 30 x 30 cm, Volume ca. 54 l

Codice

0420 560 0000

50,60 €

BORSA SPORTIVA »COMPACT«



Per portarsi dietro tutta l'attrezzatura sportiva. La borsa può essere trasportata a mano, tramite i manici corti, o in spalla, grazie alla tracolla regolabile. Il look è nobilitato dal logo "STIHL TIMBERSPORTS®".

Nero

Taglia

25 x 50 x 23 cm

Codice

0420 560 0006

40,50 €





OROLOGIO DA POLSO

Orologio da polso con design "STIHL TIMBERSPORTS®", per tenere il tempo quando si è in giro. Orologio sportivo particolarmente robusto grazie alla cassa in acciaio inox massiccio, al cinturino in nylon e al quadrante in vetro temperato Crystex. Grazie al design essenziale, può fungere anche da orologio classico da uomo. Realizzato da Jacques Lemans.



Codice
0464 585 0040

55,80 €

ZAINETTO PER LA PALESTRA »KISS MY AXE«

Splendido zainetto rivestito in PU con simbolo grande "STIHL TIMBERSPORTS®" e cordini arancioni. Indicato per quando si va in giro, lo zainetto può essere portato a tracolla o in spalla.



Taglia **circa 45 x 35 cm**
Codice **0420 560 0009**

17,20 €

CINTURA »AXE«

100% cotone



Supporto efficace. Look perfetto: Cintura casual in puro cotone, per sostenere jeans e pantaloni da lavoro. La grande fibbia in metallo è un omaggio all'estetica. Le asce fresate e incrociate sono le vere protagoniste. La misura può essere facilmente accorciata. L'estremità metallica evita sfrangiature.

Nero
Lunghezza **120 cm (accorciabile)**
Codice **0464 081 0030**

30,40 €

BICCHIERE COFFEE-TO-GO

Bicchiere coffee-to-go in porcellana, design "STIHL TIMBERSPORTS®": un oggetto bello e funzionale. Bicchiere riutilizzabile. Capienza di 300 ml, con coperchio e impugnatura in silicone isolante. Per mantenere il calore di qualsiasi bevanda.



Nero
Codice **0464 283 0000**

14,10 €



NOVITÀ ASCIUGAMANO »AXE«

100% cotone

L'elegante asciugamano grigio, con le asce incrociate ben rappresentate, si abbina al telo doccia con lo stesso design. A casa o in piscina: L'asciugamano con morbida fascia in spugna assorbe particolarmente bene l'umidità.

Grigio
Taglia **ca. 50 x 100 cm**
Codice **0421 600 0049**

15,80 €



TELO DOCCIA »AXE«

100% cotone

Un accessorio che non può mancare in spiaggia, nella sauna o nel proprio bagno. Questo soffice asciugamano assorbe l'umidità e si fa apprezzare sul piano estetico grazie all'accostamento di grigio e grigio scuro con asce cucite in rilievo.

Grigio
Taglia **ca. 70 x 140 cm**
Codice **0420 560 0004**

20,20 €



NOVITÀ BLOC NOTES »TIMBERSPORTS®«

Il bloc-notes TIMBERSPORTS® con asce incrociate sulla copertina flessibile è destinato ai veri fan di STIHL TIMBERSPORTS® che al posto dell'ascia preferiscono impugnare la penna. Il materiale naturale impiegato per la rilegatura, l'etichetta in jeans e la carta riciclata certificata FSC rendono il bloc-notes piacevole al tatto, oltre che bello. Il bloc-notes è in formato 16,5 x 22 cm ed è prodotto in Germania. Per indirizzare meglio la scrittura, le pagine interne sono puntinate e arricchite da piccole asce incrociate. Inoltre il bloc-notes è dotato di due nastri segnalibro.

Nero
Taglia **16,5 x 22 cm**
Codice **0421 600 0055**

00,00 €



CUSCINI

Anche i fan più tosti ogni tanto hanno bisogno di stare comodi. Il nostro cuscino cookie con diametro di 34 cm permette di assistere comodamente a tutte le gare. Grazie alla chiusura in velcro e al gancio per appenderlo, la praticità è garantita.

Marrone
Taglia **Ø 34 cm** Codice **0464 765 0010** **5,40 €**



TARGA IN METALLO- »TIMBERSPORTS®«

Un trofeo da appendere alla parete. Gli appassionati dell'arte boscaiola non potranno farne a meno. Targa in metallo di alta qualità, quattro fori per fissaggio a parete.

Taglia **ca. 30 x 40 cm**
Codice **0420 560 0003** **11,20 €**



PORTATARGA

Per personalizzare la propria auto. Supporto in solido ABS di qualità con blocco telaio e pregiata cerniera nera con design "STIHL TIMBERSPORTS®". I portatarga sono progettati per targhe tedesche con sporgenza e dimensioni 112 x 520 mm. Confezione da due.

Codice **0420 560 0008**

17,20 €



TECNOLOGIA ALL'AVANGUARDIA NEI DETTAGLI.

ATTREZZATURE A BATTERIA

Modelli a batteria

Gli attrezzi STIHL con l'innovativa tecnologia della batteria sono contrassegnati dal simbolo della batteria. Integrato con la denominazione corrispondente del tipo di batteria, il simbolo mostra a quale dei diversi sistemi di batterie appartiene ciascun prodotto. In tutte le batterie vengono utilizzate esclusivamente celle al litio di ottima qualità, che soddisfano elevati requisiti di sicurezza. Le batterie possono essere ricaricate completamente fino a 1.200 volte con una perdita di capacità di carica irrisoria. La specifica identificazione si basa sul tipo di batteria e il campo d'impiego, nonché sul tipo di struttura e di prestazioni della batteria.

AI III I modelli della linea AI sono dotati di una batteria agli ioni di litio integrata e vengono caricati tramite alimentatore. Per una maggiore comodità, lo stato di carica viene indicato da diversi LED.

AS III SYSTEM I modelli del sistema AS montano una batteria agli ioni di litio del tipo AS che può essere utilizzata per tutti gli attrezzi della gamma AS. Per una maggiore comodità, lo stato di carica viene indicato mediante diversi LED sulla macchina, premendo un tasto (escluso il modello HSA 25).

AK III SYSTEM Per i modelli del sistema AK viene utilizzata una batteria agli ioni di litio sostituibile del tipo AK che può essere utilizzata per tutte le macchine. Per una maggiore comodità, lo stato di carica viene indicato da diversi LED.

AP III SYSTEM Il sistema AP include dispositivi a batteria particolarmente potenti per l'uso professionale quotidiano, come nel settore paesaggistico, nel giardinaggio e nell'arboricoltura. Le batterie AP e AR L, compatibili con i dispositivi del sistema AP, erogano energia supplementare, per una durata prolungata. Per una panoramica delle batterie consigliate per i dispositivi del sistema AP, vedere le pagine 56 - 57.

Caricabatteria rapido

La fase di carica del caricatore rapido riduce il tempo di carica totale del 30% rispetto a un caricatore tradizionale a parità di corrente di carica. Inoltre viene garantito una carica perfetta senza sovraccarico della batteria.

Chiave di accensione



Gli attrezzi con batteria integrata possono essere azionati solo tramite l'apposita chiave. Se questa viene rimossa, l'attrezzo è privo di corrente. In tal modo gli attrezzi possono essere puliti, riposti e trasportati.

Tecnologia STIHL EC



Il motore elettrico (EC) di STIHL, senza spazzole, lavora con grande efficienza energetica e praticamente senza usura, grazie all'elettronica EC di STIHL. La gestione elettronica intelligente riconosce in ogni momento la batteria utilizzata nel prodotto e fornisce al motore elettrico le prestazioni idonee per la batteria. In tal modo si garantisce che la macchina funzioni sempre al massimo delle prestazioni previste, per tutta la durata della carica della batteria.

Utilizzo in caso di pioggia



Tutti i dispositivi a batteria all'interno sistema STIHL AP sono progettati per professionisti e per l'uso quotidiano anche in condizioni climatiche avverse. Tutti i prodotti con questo marchio possono quindi essere utilizzati anche sotto la pioggia. La protezione antispruzzo è certificata da una serie di test interni, particolarmente complessi e rigorosi.

IPX4



Anche i dispositivi a batteria STIHL con questo simbolo sono certificati in conformità alla classe di protezione IPX4. Lo standard attesta la protezione dei prodotti dagli spruzzi provenienti da ogni direzione, come già certificato dai test interni.

Tenere le batterie lontane da ambienti salini e liquidi inquinati. Dopo l'utilizzo asciugare sia la batteria che la macchina. Generalmente i caricabatterie devono essere utilizzati in ambienti asciutti.

Utilizzo senza cuffie



Grazie alla tecnologia delle batterie, i prodotti rappresentano la soluzione perfetta per quei luoghi sensibili al rumore come giardini di ospedali, parchi e aree abitate. Rispettare le indicazioni contenute nelle istruzioni per l'uso.

MOTOSEGHE E POTATORI

MOTOSEGHE A MISCELA

Comando monoleva

Tutte le funzioni, come avviamento, funzionamento e arresto, vengono controllate con un'unica mano.

Riscaldamento elettrico dell'impugnatura



Il riscaldamento elettrico delle impugnature consente di avere mani asciutte e calde, permettendo una presa migliore della macchina e quindi un utilizzo più sicuro in inverno. Resistenze che non richiedono manutenzione e non si usurano, poste nel manico tubolare e nell'impugnatura posteriore, si possono accendere secondo necessità e mantengono le impugnature calde e asciutte.

Riscaldamento elettrico del carburatore



Il riscaldamento elettrico del carburatore con controllo di accensione e spegnimento in relazione alla temperatura impedisce la formazione di ghiaccio nel carburatore durante l'uso invernale.

Design ergonomico dell'impugnatura

Consente di maneggiare comodamente la motosega in tutte le posizioni di lavoro.

Guida per l'abbattimento

Per poter meglio controllare la direzione di abbattimento è stata integrata una guida in rilievo sulla motosega.

Filtro HD2



Il filtro HD2 è costituito da materiale filtrante in polietilene con pori fino al 70% più piccoli dei filtri in TNT e in poliammide. In questo modo, è in grado di filtrare anche le polveri molto sottili. È inoltre idro-oleorepellente. La cartuccia filtrante rotonda in PET con aggancio rapido, consente montaggio e smontaggio senza attrezzi semplicemente ruotando la mano.

Protezione mano posteriore

Protegge la mano in posizione arretrata dell'operatore da contraccolpi dovuti al rimbalzo di rami o parti di catena.

Compensatore

Mantiene costante la miscela carburante-aria anche con l'aumento della sporcizia nel filtro aria.

Filtro aria di lunga durata

Il sistema di filtraggio aria delle motoseghe STIHL è a lunga durata se presenta sia prefiltraggio, sia filtro HD2. Di conseguenza, la durata del filtro è significativamente più lunga rispetto ai sistemi tradizionali. Il sistema di filtraggio aria di lunga durata prolunga la vita utile del motore, prevenendo l'usura precoce di pistoni e cilindri, nonché la contaminazione dell'area di combustione.

Pistoni in magnesio

Per la prima volta a livello globale, STIHL ha installato un pistone in magnesio sulla MS 400 C-M. Rispetto a un pistone in alluminio di livello comparabile, il pistone in magnesio pesa 20 grammi in meno, con una riduzione del 25% solo su questo componente centrale. Il materiale leggero, unito a un design altrettanto agile e leggero di MS 400 C-M, si traduce in un peso motore di soli 5,8 kg, con un rapporto peso/potenza estremamente ridotto pari a 1,45 kg per Kilowatt. Inoltre il nuovo componente garantisce una velocità estremamente elevata, particolarmente utile durante la sramatura.

Pompa carburante manuale

Nelle motoseghe e nei potatori STIHL con pompa carburante manuale la procedura di avviamento è facilitata e si riduce il numero dei tiri della fune.

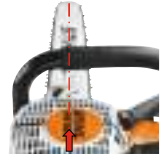
Premendo la pompa a soffietto la camera di regolazione del carburatore si riempie di carburante. Così è subito disponibile carburante sufficiente per creare una miscela aria-carburante infiammabile e i tiri necessari per l'avviamento si riducono.

Pompa dell'olio a portata regolabile

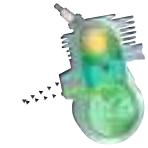
Durante l'uso della motosega con spranghe di lunghezze diverse, tipi di legno e tecniche di lavoro differenti, è richiesta una quantità di olio diversa. La pompa dell'olio a portata regolabile consente all'utilizzatore di regolare l'apporto di olio in modo preciso e adatto all'esigenza del momento.

Tendicatena laterale

Tendicatena laterale per un facile tensionamento della catena.

Guida per foro

Questa guida è stata integrata in rilievo sulla motosega per fornire un miglior controllo direzionale durante le operazioni di taglio con foro.

Motore STIHL 2-MIX

Il motore STIHL 2-MIX è potente ed economico allo stesso tempo. La separazione dei gas di scarico dal gas inerte riduce al minimo le emissioni di particelle incombuste, aumentando le prestazioni e risparmiando sui consumi.

Sistema antivibrante STIHL

Zone ammortizzanti calcolate con precisione riducono la trasmissione delle vibrazioni dal motore e dalla catena all'impugnatura e al manico tubolare. Quindi

la motosega funziona con un livello inferiore di vibrazioni, risparmiando fatica all'utilizzatore, che può così lavorare più a lungo.

STIHL ElastoStart

A seguito della compressione del motore, si generano in fase di accensione carichi improvvisi. L'ammortizzatore posizionato nella speciale impugnatura di accensione

STIHL ElastoStart riceve una forza proporzionale alla compressione, che viene compensata. In questo modo si ottiene un'accensione con sviluppo uniforme.

STIHL ErgoStart

Tirando in modo uniforme la fune di accensione, la molla si tende per la compressione. In questo modo si evitano carichi causati da movimenti bruschi. La molla

trasmette automaticamente l'energia accumulata all'albero, al raggiungimento della pressione massima di compressione e il pistone si sposta nuovamente verso il basso. Questo permette una riduzione di due terzi della velocità di accensione e un'accensione affidabile del motore.

STIHL Injection

Tecnologia a iniezione per la massima semplicità d'uso. Addio alla leva combinata, resta solo il tasto di arresto per lo spegnimento. La gestione totalmente elettronica del motore e il sistema di gestione della regolazione elettronica supportata da sensori garantisce una potenza del motore ottimale e una costante accelerazione in ogni condizione di impiego. La misurazione in tempo reale permette alla macchina di calcolare la quantità esatta di carburante e il punto di accensione ottimale. La valvola di iniezione spruzza il carburante direttamente nello spazio sotto il pistone. La particolare combinazione di leggerezza e tecnologia del motore offre il miglior rapporto peso/potenza sul mercato e al tempo stesso una struttura compatta.

Tendicatena rapido STIHL

La catena può essere tesa in maniera rapida e senza sforzo grazie alla rotella di regolazione, senza l'uso di utensili. Ruotando la rotella verso sinistra la catena si allenta, mentre ruotandola verso destra, si tende. Serrando il coperchio del rocchetto, la spranga si fissa in automatico.

STIHL M-Tronic

La gestione totalmente elettronica del motore regola, in ogni condizione di funzionamento, il punto di accensione e il dosaggio del

carburante tenendo conto di fattori esterni come temperatura, altitudine e qualità del carburante. Garantisce costantemente prestazioni ottimali del motore, un numero di giri costante e un'eccellente accelerazione. Con M-Tronic non si deve più effettuare nessuna regolazione manuale del carburatore. Per l'accensione a freddo, con il sistema STIHL M-Tronic, basta una sola posizione di avviamento sulla leva combinata. Dopo l'accensione si potrà dare subito gas a pieno regime. La quantità di carburante necessaria verrà calcolata con precisione elettronicamente. In alternativa si può avviare il motore partendo come sempre dalla posizione I. Inoltre M-Tronic memorizza le impostazioni dell'ultimo utilizzo. Quindi, ogni volta che si riavvia la motosega con le stesse condizioni esterne, si può immediatamente disporre della piena potenza del motore.

Funzione tasto arresto

Dopo lo spegnimento la leva di comando si riposiziona automaticamente nella posizione di funzionamento. Se il motore è ancora caldo, sarà possibile riavviarlo direttamente.

Serbatoio carburante trasparente

L'utilizzatore può controllare velocemente e facilmente il livello di riempimento senza dover aprire il serbatoio.

Prefiltraggio

Nelle motoseghe STIHL, il prefiltraggio esegue una pulizia preliminare dell'aria, facilitando sensibilmente il funzionamento dei sistemi di filtraggio a valle.

L'aria aspirata viene inizialmente messa in rotazione dalla ventola. Di conseguenza, le particelle più grandi e pesanti vengono spinte verso l'esterno. Dopo questo primo filtraggio, l'aria viene incanalata a valle della ventola attraverso il canale verso il filtro aria, ad esempio il filtro aria HD2 all'interno della motosega. La manutenzione e l'utilizzo del sistema di prefiltraggio sono piuttosto intuitivi. Non sono necessarie cure particolari.

Tappi serbatoio senza uso di utensili

Tappi speciali per aprire e chiudere il serbatoio velocemente e facilmente senza usare utensili.

ELETTROSEGHE**Protezione contro il sovraccarico**

In caso di sovraccarico il motore elettrico si spegne automaticamente per evitare danni da surriscaldamento. A partire dal modello MSE 141 fino al modello MSE 210 viene attivato il pulsante del sovraccarico. Se il pulsante viene premuto di nuovo dopo un breve tempo di attesa, la macchina può essere rimessa di nuovo in funzione. I modelli MSE 230 e MSE 250 sono dotati di un controllo elettronico della temperatura del motore. Se la temperatura è troppo elevata, si accende un LED rosso. Dopo circa un minuto, il motore si è raffreddato e il LED si spegne. La motosega può essere rimessa in funzione.

DISPOSITIVI DI TAGLIO**CATENE****Perni temprati**

I perni delle catene STIHL sono temprati con procedimento induttivo, che modifica la struttura metallica, rendendo i perni più duri e più resistenti.

Fori lisci degli snodi

Una speciale tranciatura rende i fori degli snodi lisciati a specchio. Questo migliora la capacità di movimento della catena, aumentandone la durata.

Strato di cromo duro

Tutti i denti da taglio STIHL vengono realizzati in acciaio speciale. Per una resistenza all'usura ancora maggiore la parte superiore dei denti viene ulteriormente cromata con procedimento elettrolitico. Così i denti taglienti restano affilati più a lungo.

Stiratura

Al termine del procedimento di produzione le catene STIHL vengono sottoposte ad una sollecitazione di trazione costantemente elevata. Questa "stiratura" riduce al minimo l'allungamento della catena nel primo utilizzo, ne aumenta la resistenza e ne minimizza l'usura.

Sistema di lubrificazione STIHL Oilomatic

Sottili scanalature per l'olio nelle maglie guida della catena raccolgono l'olio catena e lo fanno fluire fino agli snodi. Su entrambi i lati delle maglie di guida sono impressi numerosi incavi in cui si raccoglie il lubrificante. Così l'olio si distribuisce meglio sulle superfici di scorrimento della spranga migliorando la lubrificazione del 10% rispetto alle maglie senza incavi su entrambi i lati.

SPRANGHE**Punta della spranga sostituibile**

In caso di usura l'intera punta della spranga, compreso il cuscinetto (Rollomatic ES e Rollomatic ES Light), si può facilmente sostituire.

Spranghe leggere

Le spranghe leggere STIHL E Light e ES Light si differenziano nella struttura costruttiva. Nelle spranghe E Light le piastre metalliche



elettrosaldate sono in gran parte incavate e siringate con poliammide rinforzata con fibra di vetro. Questo rende la spranga particolarmente leggera. Nelle spranghe ES Light le parti cave sono fresate e poi saldate con uno speciale procedimento laser. Così si ottiene un corpo cavo molto stabile con una struttura superiore e inferiore resistente alla flessione. Entrambe le strutture consentono una sensibile riduzione di peso e un miglior bilanciamento della motosega. Il baricentro della motosega si sposta in direzione del corpo, alleggerendo sensibilmente la colonna vertebrale.

Lunghezza spranga

La lunghezza di taglio effettiva è inferiore alla lunghezza della spranga indicata e varia secondo il modello di motosega.

Sistema STIHL Ematic

In base al dispositivo di taglio e al tipo di legno, il sistema STIHL Ematic riduce il consumo di olio catena fino al 50% rispetto ai dispositivi normali senza Ematic.

Das Questo sistema è costituito da spranga STIHL Ematic o Ematic S, catena STIHL Oilomatic e una pompa dell'olio a portata regolabile o ridotta. Il lubrificante giunge così in modo mirato e con poca perdita esattamente laddove è necessario.

Stella di rinvio con cuscinetto a rulli chiuso

L'esecuzione a chiusura ermetica impedisce l'infiltrazione di sporco corrosivo. Non sono necessari interventi di manutenzione successivi perché la quantità di grasso nel cuscinetto è sufficiente per tutta la durata di vita della spranga. In tal modo la durata del cuscinetto è fino all'80% maggiore a quella dei cuscinetti aperti dotati di foro per la lubrificazione. La stella di rinvio è sostituibile.

**TOSASIEPI E TAGLIASIEPI ALLUNGATI****Protezione lama avvitata**

L'elemento a forma di T in alluminio viene fissato mediante due viti in punta al coltello. Protegge il coltello dal contatto con il suolo o con la parete e può essere facilmente sostituito in caso di usura.

Trasmissione leggera

Il magnesio è un materiale importante negli attrezzi a motore STIHL. È più leggero di circa un terzo rispetto all'alluminio e possiede una elevata resistenza in proporzione al peso. Rispetto ad altri metalli, il magnesio può essere sagomato perfettamente su misura, ad esempio per le scocche del motore. Il materiale perfetto per progettare e costruire una trasmissione dal peso ridotto e robusta. Inoltre può essere riciclato, vale a dire le parti non più utilizzate possono essere di nuovo fuse e riutilizzate senza che la qualità ne risenta.

Pompa carburante manuale

Nei tosasiepi e nei tagliaiepi allungati STIHL, la pompa carburante manuale facilita la procedura di avviamento, riducendo il numero di tiri.

Premendo la pompa a soffiutto la camera di regolazione del carburatore si riempie di carburante. Così è subito disponibile carburante sufficiente per creare una miscela aria-carburante infiammabile e i tiri necessari per l'avviamento si riducono.

STIHL ErgoStart

Tirando in modo uniforme la fune di accensione, la molla si tende per la compressione. In questo modo si evitano carichi causati da movimenti bruschi. La molla trasmette automaticamente l'energia accumulata all'albero, innescandone il movimento e garantendo un avvio in sicurezza del motore. Questo permette una riduzione di due terzi della velocità di accensione.

Tappi serbatoio senza uso di utensili

Tappi speciali per aprire e chiudere il serbatoio velocemente e facilmente senza usare utensili.

TOSASIEPI**Impugnatura multifunzione orientabile**

L'impugnatura di comando orientabile consente di impugnare l'attrezzo in modo ottimale in ogni applicazione - per un utilizzo facile e sicuro.

Versione per sfrondatura (R), per HS 82 R e HSA 94 R

Per sfrondare grandi volumi e per il taglio rasoterra di siepi grandi e spesse:

- Ampio passo dei denti
- Denti grandi
- Rapporto di trasmissione per grande forza di taglio

Versione per rifinitura (T), per HS 82 T e HSA 94 T

Per una sagomatura e una rifinitura perfette:

- Passo dei denti piccolo
- Denti piccoli
- Rapporto di trasmissione per un alto numero di colpi

TAGLIASIEPI ALLUNGATI**Lunghezza dell'asta secondo necessità**

I tagliaiepi allungati con asta lunga vengono utilizzati soprattutto per siepi alte e larghe. Le versioni K più corte, con tubo impugnatura prolungato, sono attrezzi maneggevoli per lavorare siepi basse.

STIHL ECOSPEED

Con la funzione ECOSPEED potete conferire ai vostri decespugliatori una modalità di funzionamento più economica. A questo scopo vi basta ruotare la rotella graduata in direzione meno, riducendo così il numero di giri massimo del motore. In questo modo il vostro decespugliatore funziona con carico parziale, però, nonostante l'impostazione di limitazione, se necessario si può in qualsiasi momento riportare a pieno carico premendo la leva gas. Con il funzionamento a carico parziale il consumo diminuisce e con un rifornimento potete lavorare decisamente più a lungo. Inoltre, con carico parziale l'attrezzo mostra una tendenza centrifuga sensibilmente inferiore rispetto al funzionamento a pieno carico.

Sistema di regolazione rapida dei coltelli

I coltelli possono essere regolati con un sistema a scatto fino a 130° (HL 91), fino a 145° (HL 94, HLA 135), fino a 115° (HLA 66, HLA 86), fino a 135° (HLA 56), e fino a 125° (HLE 71) in entrambe le direzioni e per il trasporto si possono ripiegare e bloccare in posizione parallela all'asta.

Impugnatura circolare

L'impugnatura circolare compatta è realizzata in plastica resistente, nera e grazie alla rotazione di circa 180° permette un'impugnatura flessibile, ideale in ambienti di lavoro angusti.

SISTEMA KOMBI E SISTEMA MULTI

Decompressione automatica

Il sistema di decompressione riduce all'accensione la compressione e di conseguenza anche la forza di trazione sulla fune di accensione. In questo modo sarà possibile avviare il motore in maniera semplice e senza eccessive sollecitazioni.

Impugnatura circolare (R) con barra fermagamba



La barra fermagamba nell'impugnatura circolare fa sì che piedi e gambe non si avvicinino troppo ai coltelli o alle testine falcianti in azione.

Giunto a innesto rapido con vite ad alette



Questo innovativo giunto a innesto rapido consente di collegare e di staccare gli attrezzi Kombi dai relativi motori velocemente e senza usare utensili.

MOTOSEGHE PER MATERIALI EDILI E TRONCATRICI

Motore STIHL 2-MIX



Il motore STIHL 2-MIX è potente ed economico allo stesso tempo. La separazione dei gas di scarico dal gas inerte riduce al minimo le emissioni di particelle

incombuste, aumentando le prestazioni e risparmiando sui consumi.

STIHL ElastoStart

A seguito della compressione del motore, si generano in fase di accensione carichi improvvisi. L'ammortizzatore posizionato nella speciale impugnatura di accensione ElastoStart riceve una forza proporzionale alla compressione, che viene compensata. In questo modo si ottiene un'accensione con sviluppo uniforme.

MOTOSEGA PER MATERIALI EDILI

Protezione in gomma

Nel taglio di pareti il corpo macchina è salvaguardato da un'ampia protezione in gomma per evitare danni in caso di totale penetrazione della spranga.

TRONCATRICI

Controllo elettronico dell'apporto di acqua



Con il motore in funzione l'utilizzatore può attivare il controllo elettronico dell'acqua. In base al numero di giri l'acqua si attiva o disattiva

automaticamente durante il taglio. Si può regolare molto facilmente l'apporto di acqua premendo i pulsanti più/meno. Così si può abbattere la polvere in modo ottimale semplicemente premendo un tasto. Riavviando il motore la funzione memoria garantisce automaticamente l'apporto di acqua impostato nell'ultimo utilizzo. Anche dopo una pausa prolungata si può subito riprendere il lavoro senza necessità di ulteriori regolazioni.

Tensione semiautomatica della cinghia

Una leggera correzione della tensione della cinghia ad un livello costante aumenta la durata di cinghia e cuscinetti.

Filtro aria di lunga durata con prefiltraggio a ciclone



Grazie all'innovativo prefiltraggio a ciclone non è più necessario pulire quotidianamente il filtro, che dura anche molto più a lungo. Questo sistema permette

di separare già al primo stadio ca. l'80% delle particelle di polvere contenute nell'aria aspirata. Diversamente che nei sistemi tradizionali, queste non vengono raccolte nel filtro in schiuma, bensì separate mediante il prefiltraggio a ciclone e immerse nuovamente nell'aria circostante.

Sistema di serraggio rapido

Per montare e smontare la troncatrice sul carrello guida STIHL velocemente e facilmente, senza dover usare utensili.

Segmenti di protezione per dischi troncatrici

Durante lavori su asfalto, il segmento di protezione preserva gli altri componenti dall'usura eccessiva della saldatura laser che collega i segmenti con la lama principale in acciaio. Si previene inoltre l'usura non uniforme a sinistra e a destra del segmento, in modo da evitare che il disco si blocchi nel taglio.

STIHL Injection

Tecnologia a iniezione per la massima semplicità d'uso. Addio alla leva combinata, resta solo il tasto di arresto per lo spegnimento. La gestione totalmente elettronica del motore e il sistema di gestione della regolazione elettronica supportata da sensori garantisce una potenza del motore ottimale e una costante accelerazione in ogni condizione di impiego. La misurazione in tempo reale permette alla macchina di calcolare la quantità esatta di carburante e il punto di accensione ottimale. La valvola di iniezione spruzza il carburante direttamente nello spazio sotto il pistone. La particolare combinazione di leggerezza e tecnologia del motore offre il miglior rapporto peso/potenza sul mercato e al tempo stesso una struttura compatta.



Tappo serbatoio senza uso di utensili

Il tappo del serbatoio può essere aperto semplicemente premendolo o ruotandolo anche con l'uso di guanti. Grazie alla sua struttura e alla doppia chiusura ermetica, si evita l'apertura accidentale e quindi l'entrata di particelle di sporco nel serbatoio del carburante.

Sistema frenante STIHL QuickStop

Quando l'operatore utilizza per il taglio la regolazione della protezione ampia, il disco risulta accessibile dall'alto. In questa modalità di funzionamento, l'operatore viene supportato dal sistema frena-disco STIHL QuickStop. In caso di ritorno per contraccolpo eccessivo, il disco da taglio comandato da sensore si blocca immediatamente.

Regolazione della profondità di taglio

Per regolare con precisione la profondità di taglio dalla parte superiore della stegola.



ROBOT TOSAERBA, TOSAERBA MANUALI, TRATTORINI E ARIEGGIATORI

ROBOT TOSAERBA

Programma di taglio dinamico

Il programma di taglio dinamico visualizza e coordina l'intervallo operativo del robot tosaerba iMow. In questo intervallo operativo, i robot tosaerba eseguono le mansioni richieste in modo flessibile e ricaricano la batteria. In caso di interruzioni di taglio legate al maltempo, il robot recupererà autonomamente il tempo perso all'interno degli intervalli di taglio prestabili.

TOSAERBA A MANO

Freno-frizione-lama

I modelli di alta gamma di tosaerba a benzina sono dotati anche di freno-frizione-lama. Questa funzione disinserisce la lama dal motore in modo da interrompere la rotazione senza spegnere il motore. Allo stesso modo è possibile svuotare il cesto di raccolta dell'erba senza dover riavviare il motore. Il freno-frizione-lama protegge inoltre efficacemente l'albero.

Stegola comfort



La stegola comfort è regolabile senza l'ausilio di utensili in base alla statura dell'operatore, permettendo così di lavorare in modo ergonomico. La stegola ribaltabile facilita il trasporto del tosaerba e permette di ottimizzare gli spazi in fase di rimessaggio. La configurazione speciale facilita la rimozione del cesto di raccolta dell'erba.

Lama multifunzione

Grazie alla conformazione della lama multifunzione è possibile raccogliere, espellere o effettuare il mulching del materiale tagliato, rendendo superflua la sostituzione della lama. La lama sminuzza l'erba, disperdendola tramite getto d'aria o distribuendola sul manto erboso in caso di mulching.

Indicatore del livello di riempimento

La corrente d'aria generata dalla lama fa alzare l'indicatore del livello di riempimento. Quando il cesto è pieno, il flusso s'interrompe. Se il flusso è troppo basso, l'indicatore torna nella posizione di riposo, indicando la necessità di svuotare il cesto di raccolta. L'indicatore funziona senza limitazioni solo in presenza di un flusso d'aria ottimale. Variabili esterne come erba umida, folta o alta, livelli di taglio bassi, sporco o simili possono incidere sul flusso d'aria e sul funzionamento dell'indicatore di livello.

Manico ultra morbido

Grazie alla buona aderenza, il manico ergonomico ultra morbido aumenta il comfort di taglio, prevenendo l'affaticamento.

Variatore di velocità "Vario"

La velocità di trazione è regolabile indipendentemente dal regime del motore, mantenendo costanti le prestazioni di taglio e raccolta.

L'azionamento presenta regolazione continua tramite leva sulla stegola o sul manubrio comfort.

TRATTORINI**Ammortizzatore di vibrazioni torsionali**

L'ammortizzatore riduce le vibrazioni sotto il sedile, sul volante e sul predellino.

**DECESPUGLIATORI E TAGLIABORDI****Decompressione automatica**

All'avviamento del motore questo sistema di decompressione riduce la pressione di compressione e quindi la forza necessaria per tirare la fune di avviamento. Così si può avviare il motore più agevolmente e con meno fatica.

STIHL ECOSPEED

Con la funzione ECOSPEED potete utilizzare il vostro decespugliatore in una modalità di funzionamento più economica. A questo scopo basta ruotare la rotella graduata in direzione "-", riducendo così il numero di giri massimo del motore. In questo modo il vostro decespugliatore funziona con carico parziale, però, nonostante l'impostazione di limitazione, se necessario si può in qualsiasi momento riportare a pieno carico premendo la leva gas. Con il funzionamento a carico parziale il consumo diminuisce e con un rifornimento potete lavorare decisamente più a lungo. Inoltre, con carico parziale l'attrezzo mostra una tendenza centrifuga sensibilmente inferiore rispetto al funzionamento a pieno carico.

Impugnatura ergonomica a manubrio

L'impugnatura a manubrio permette di seguire il movimento naturale di calciatura e rappresenta sempre la scelta migliore quando si devono

falciare grandi superfici. Se combinato con la tracolla universale ADVANCE PLUS o la tracolla forestale ADVANCE PLUS e con l'utensile di taglio giusto, la calciatura risulta ancora meno faticosa.

Fili per calciatura

Sono disponibili con geometrie e spessori differenti per applicazioni diverse. Grazie ad una scanalatura elicoidale impressa nel filo alcuni dei nostri

fili per calciatura sono più silenziosi rispetto ai fili tondi tradizionali. L'incavo nella superficie del filo interrompe la continuità del flusso d'aria, generando turbolenze che riducono il tipico fischio e rendono il rumore della calciatura sensibilmente meno forte.

Regolazione del manubrio

Mediante il dispositivo di bloccaggio centrale il manubrio ergonomico si può regolare facilmente e senza utensili secondo la statura dell'utilizzatore.

Per trasportare e riporre il prodotto con meno ingombro si può ruotare di 90°.

Motore STIHL 2-MIX

Il motore STIHL 2-MIX è potente ed economico allo stesso tempo. La separazione dei gas di scarico dal gas inerte riduce al minimo le emissioni di particelle

incombuste, aumentando le prestazioni e risparmiando sui consumi.

Motore STIHL 4-MIX®

Il motore STIHL 4-MIX® funziona con la normale miscela benzina-olio (1:50). La miscela viene distribuita tramite il canale di bypass nella testa del cilindro in tutto il motore garantendo una lubrificazione completa. Grazie a questo tipo di rifornimento a miscela, si risparmia su alcune componenti come la pompa, il contenitore e la vaschetta dell'olio.

STIHL ElettroStart

Permette la riaccensione agevole dell'attrezzo direttamente dalla schiena mediante pulsante, a temperature superiori a 0 °C.

STIHL M-Tronic

La gestione totalmente elettronica del motore regola, in ogni condizione di funzionamento, il punto di accensione e il dosaggio del

carburante tenendo conto di fattori esterni come temperatura, altitudine e qualità del carburante. Garantisce costantemente prestazioni ottimali del motore, un numero di giri costante e un'eccellente accelerazione. Con M-Tronic non si deve più effettuare nessuna regolazione manuale del carburatore. Per l'accensione a freddo, con il sistema STIHL M-Tronic, basta una sola posizione di avviamento sulla leva combinata. Dopo l'accensione si potrà dare subito gas a pieno regime. La quantità di carburante necessaria verrà calcolata con precisione elettronicamente. In alternativa si può avviare il motore partendo come sempre dalla posizione I. Inoltre M-Tronic memorizza le impostazioni dell'ultimo utilizzo. Quindi, ogni volta che si riavvia la motosega con le stesse condizioni esterne si può immediatamente disporre della piena potenza del motore.

**MOTOZAPPE****Sistema antivibrante**

Il sistema antivibrante è integrato nel supporto della stegola. Riduce le vibrazioni sulla stegola e al tempo stesso l'affaticamento dovuto alla conduzione della motozappa anche durante un uso prolungato.

Zappette

In virtù della particolare conformazione, le zappette scavano efficacemente, nel terreno dissodando in maniera ottimale.

**ATOMIZZATORI E IRRORATORI****Ugello a getto piatto**

- Per irrorare superfici e filari
- Adatto per aiuole fiorite, coltivazioni di frutta/verdura in serra e in giardino
- Ideale per trattare superfici con insetticidi, erbicidi e fungicidi

Ugello a cono cavo

- Per trattare cespugli, alberi e singole piante
- Ideale per erogare insetticidi, erbicidi e fungicidi su singole piante del giardino
- Si può nebulizzare la sostanza su piante e foglie sia da sotto che da sopra

Ugello regolabile

- Adatto a condizioni mutevoli e vari utilizzi
- Angolazione di spruzzo regolabile per un getto ottimale, da getto pieno (0°) a cono cavo (90°)

Ugello a cono pieno

- Per il trattamento di singole piante
- Ideale per dosaggi precisi, ad es. di fungicidi o erbicidi
- Idoneo per erogare agenti distaccanti in edilizia

Sistema antivibrante STIHL

Riduce la trasmissione delle vibrazioni del motore allo zaino, con sollievo per la muscolatura della schiena.

**TRIVELLE****Impugnatura multifunzione**

L'impugnatura ergonomica multifunzione è integrata nel telaio-impugnatura della trivella. Spegnimento, folle e dosaggio del gas possono essere controllati con una sola mano.

Freno QuickStop della punta

Il freno QuickStop viene attivato all'altezza della coscia dell'utilizzatore nel caso la punta si incastri nel terreno e la blocchi immediatamente. Svolge anche la funzione di bloccaggio della rotazione nel senso contrario. Per estrarre dal terreno la punta incastrata basta semplicemente ruotarla in senso antiorario.

Motore STIHL 4-MIX®

Il motore STIHL 4-MIX® funziona con la normale miscela benzina-olio (1:50). La miscela viene distribuita tramite il canale di bypass nella testa del cilindro in tutto il motore garantendo una lubrificazione completa. Grazie a questo tipo di rifornimento a miscela, si risparmia su alcune componenti come la pompa, il contenitore e la vaschetta dell'olio.

ATTREZZATURE PER LA PULIZIA

SOFFIATORI

Set per la pulizia delle grondaie



Questo pratico set lungo ca. 3 m per soffiatori e aspiratori-trituratori consente di pulire le grondaie anche in punti difficili da raggiungere.

Catalizzatore

Riduce sensibilmente la quantità di sostanze nocive nel gas di scarico.

Pompa carburante manuale

Nei soffiatori STIHL con pompa carburante manuale la procedura di avviamento è facilitata e il numero di tiri ridotto. Premendo la pompa a soffietto la camera di regolazione del carburatore si riempie di carburante. Così è subito disponibile carburante sufficiente per creare una miscela aria-carburante infiammabile e i tiri necessari per l'avviamento si riducono.

STIHL ElastoStart

A seguito della compressione del motore, si generano in fase di accensione carichi improvvisi. L'ammortizzatore posizionato nella speciale impugnatura di accensione STIHL ElastoStart riceve una forza proporzionale alla compressione, che viene compensata. In questo modo si ottiene un'accensione con sviluppo uniforme.

STIHL Avviamento elettrico

Permette la riaccensione agevole dell'attrezzo direttamente dalla schiena mediante pulsante, a temperature superiori a 0 °C.

ASPIRATORI-TRITURATORI

Stella tritratrice



Nei modelli SH 56 e SH 86 la stella tritratrice in acciaio di alta qualità permette di triturare efficacemente il materiale tagliato.

SPAZZATRICI

Sistema di pulizia intelligente STIHL MultiClean

Le spazzole a disco raccolgono la sporcizia già davanti alla spazzatrice, cosicché il materiale spazzato non si attacca al fondo dell'attrezzo.

IDROPULTRICI AD ALTA PRESSIONE

Manico telescopico in alluminio



Il manico telescopico in alluminio si può estrarre e far rientrare per trasportare comodamente l'attrezzo e riporlo con pochissimo ingombro.

Giunto antitorsione

Impedisce la torsione del tubo alta pressione, in modo che questo sia sempre utilizzabile in tutta la sua lunghezza.

Supporto doppio per tubo-lancia

Per alloggiare in modo pratico sull'attrezzo i due tubi lancia, quello con ugello piatto e quello con ugello rotativo.

Coperchio a cerniera



L'alloggio per gli ugelli integrato sotto il coperchio serve per riporre in modo sicuro e protetto dalla polvere l'ugello rotativo e quello piatto. Così entrambi gli ugelli sono sistemati velocemente e rapidamente a portata di mano quando servono.

Manometro



Consente di controllare in modo ottimale la pressione di lavoro del momento.

Modelli PLUS



Le varianti con "PLUS" nella denominazione prodotto dispongono di un tamburo integrato per il rimessaggio sicuro e confortevole del tubo a pressione. Impugnatura manovella ripiegabile per il trasporto e il rimessaggio.

Sistema di dosaggio del detergente

Permette di miscelare all'acqua la giusta quantità di detergente, con minore danno per l'ambiente e anche grande economicità. Tutti i modelli dotati di serbatoio per il detergente possono aspirare detergente anche da contenitori esterni.

Dispositivo di arresto di sicurezza

Per le idropultrici che ne sono dotate, l'apparecchio acceso, se non viene fatto funzionare, dopo 30 minuti viene automaticamente scollegato dalla rete elettrica.

Tubo piatto in tessuto con custodia



Tubo per bassa pressione leggero e flessibile per collegare l'idropultrice al rubinetto dell'acqua. Grazie alla custodia compresa nella fornitura il tubo non solo si può srotolare e riavvolgere comodamente, ma si può anche riporre direttamente sull'apparecchio, con poco ingombro. Così l'idropultrice è subito pronta all'uso.

ASPIRATORI AD UMIDO / A SECCO

Adattatore per attrezzi elettrici



Grazie all'adattatore, gli apparecchi elettronici possono essere collegati direttamente al tubo di aspirazione. In questo modo la polvere e lo sporco vengono aspirati immediatamente durante le operazioni di segatura e di levigatura.

Tubo impugnatura in acciaio inox con giunto a innesto rapido

Il giunto a innesto rapido di serie consente di collegare in un attimo il tubo di aspirazione al tubo impugnatura.

Sistema di filtraggio multiplo

Grazie al sistema combinato di sacco e filtro sarà possibile ottenere un grado di filtraggio ancora superiore.

Spegnimento ritardato

Se l'aspiratore si è avviato con l'accensione automatica dopo lo spegnimento dell'attrezzo elettrico continua a funzionare ancora per un po', in modo che i trucioli rimanenti vengano risucchiati fuori dal tubo.

Avviamento morbido

L'avviamento morbido serve a limitare la corrente nell'avviamento e ad allungare la durata utile del motore.



TRITURATORI DA GIARDINO

Tecnologia di inversione BRS

L'interruttore rotante modifica la direzione di rotazione delle lame. Nella rotazione a destra, il tritratore sminuzza materiali duri come rami, mentre verso sinistra le lame sfibranti trasformano materiali morbidi come le sterpaglie in una massa compostabile. Grazie a questo trattamento differenziato, le lame si preservano efficacemente.



DISPOSITIVI DI PROTEZIONE INDIVIDUALE (PSA)

Regolamento (UE) 2016/425 – Dispositivi di protezione individuale sicuri

I DPI STIHL soddisfano i requisiti in materia di salute e sicurezza previsti dal Regolamento (UE) 2016/425. I PSA-prodotti DPI sono suddivisi in 3 categorie di rischio:

Categoria 1: DPI per la protezione dai rischi minori

Categoria 2: DPI per la protezione dai rischi non compresi nelle categorie 1 o 3

Categoria 3: DPI per la protezione dai rischi che possono causare gravi conseguenze come morte o danni irreversibili

I DPI di categoria 3 sono soggetti a un controllo annuale da parte dell'organismo notificato (il numero di identificazione segue la marcatura CE).

Protezione antitaglio secondo EN ISO 11393



La protezione antitaglio STIHL comprende quasi esclusivamente materiali protettivi appositamente sviluppati per STIHL. L'abbigliamento STIHL

dotato di protezione antitaglio viene testato presso i rinomati istituti di collaudo europei SMP o KWF. La protezione antitaglio è collocata in diverse posizioni, è leggera e traspirante. Nel caso in cui la catena entri in contatto con la protezione, le fibre che la compongono si sfilacciano. Queste ultime pongono resistenza alla catena, bloccando il rocchetto. In questo modo la catena si ferma e il rischio di ferita si riduce notevolmente. Per vostra informazione i prodotti STIHL dotati di protezione antitaglio sono contraddistinti nel presente catalogo con il seguente pittogramma:



Testato secondo EN ISO 11393



Testato in conformità a EN ISO 11393

Avvertenza importante:

I dispositivi di protezione individuale non possono garantire una protezione assoluta contro le ferite, né possono sostituire una tecnica di lavoro corretta. Perciò è indispensabile osservare le istruzioni per l'uso sia dei dispositivi di protezione individuale, sia dell'attrezzo a motore, nonché le vigenti normative nazionali antinfortunistiche.

Zone antitaglio nell'abbigliamento antitaglio

Le zone antitaglio nell'abbigliamento antitaglio sono contraddistinte dalle seguenti icone in conformità a EN ISO 11393. Esistono diverse classi di protezione antitaglio (la velocità della catena indicata è solo uno dei parametri presi in esame durante i test in conformità a EN ISO 11393 e non è necessariamente correlata a una motosega a mano azionata alla stessa velocità della catena):
 Livello di protezione classe 0 (16 m/s)
 Livello di protezione classe 1 (20 m/s)
 Livello di protezione classe 2 (24 m/s)
 Livello di protezione classe 3 (28 m/s).
 KWF raccomanda la classe 1. Trovate una panoramica generale delle principali caratteristiche dei prodotti a pagina 390.

Design A



Design B



Davanti/Dietro

Design C



Design B



Parte anteriore con protezione antitaglio completa, parte posteriore solo braccia fino alla spalla.

EN ISO 20471 Indumenti ad alta visibilità

Lo standard definisce l'area minima per il colore segnaletico (visibilità diurna) e le strisce catarifrangenti (visibilità notturna) dividendole in tre classi. La Classe 3 è caratterizzata dalla massima efficacia segnaletica. L'abbinamento giacca e pantaloni comporta un aumento di classe, in quanto la superficie in colore segnaletico e di materiali riflettenti è superiore. Esempio:



2 = colore segnaletico e materiale riflettente: qui EN ISO 20471 classe 2

Protezione antipioggia EN 343

L'abbigliamento STIHL contro le intemperie protegge esternamente, chi lavora all'aperto da precipitazioni e vento e internamente conduce l'umidità del sudore verso l'esterno, risultando quindi molto comodo da indossare. La normativa EN 343 indica i due parametri di resistenza al passaggio di acqua (cifra sopra) e resistenza al passaggio di vapore acqueo (cifra sotto). Entrambi vengono misurati in 3 livelli, dei quali la classe 3 offre la resistenza maggiore. Le cuciture sono saldate in modo impermeabile. Esempio:



3 = Resistenza al passaggio di acqua: qui EN 343 Klasse 3
 3 = Resistenza al passaggio di vapore acqueo: qui EN 343 Klasse 3

Protezione UV



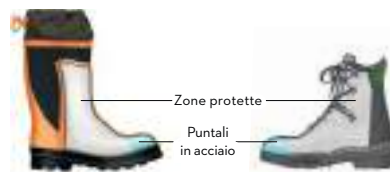
Il fattore di protezione UV (UPF) indica per quanto tempo chi utilizza tessuti con protezione solare o indossa abbigliamento con protezione UV può esporsi ai raggi solari senza riportare danni alla pelle. Il fattore UPF è paragonabile al fattore di

protezione solare o dalla luce delle creme solari (SPF). Se protetta da un materiale tessile con UPF 20 una persona con fototipo 1 può prolungare di venti volte la durata della propria esposizione alla maggiore intensità solare possibile, senza riportare danni alla pelle. La scala della normativa EN 13758-2 indica valori di protezione fino a UPF 40. La scala della normativa UV-Standard 801 indica anche valori ulteriori.

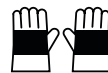
Valore SNR

La Simplified Noise Reduction (Attenuazione Sonora Semplificata) è l'attenuazione sonora generale che può offrire una protezione per l'udito. Più alto è il valore SNR, maggiore è l'attenuazione sonora. Negli attrezzi a motore STIHL il valore di attenuazione è fondamentale. Trovate ulteriori informazioni all'interno del sito web di STIHL.

Zone con protezione antitaglio nelle calzature per motosega



Zone con protezione antitaglio per guanti di protezione antitaglio



Form A: La zona di protezione fissata per i guanti a cinque dita è l'area del metacarpo, ma senza materiale protettivo nella zona delle dita e del pollice.

ATTREZZI A MANO E ACCESSORI FORESTALI

Taglio-Amboss



La lama tagliente e la controlama larga si uniscono tra loro. Ecco perché la controlama larga viene chiamata anche "amboss". Il legno duro e secco può essere tagliato facilmente perché le forze trasversali non influiscono minimamente. In caso il materiale tagliato sia morbido e fresco, la parte inferiore della corteccia può essere strappata prima di eseguire il taglio.

Taglio-Bypass



In questo caso durante il taglio la lama e la controlama scorrono una contro l'altra. Il taglio risulta liscio, senza schiacciamento del materiale. In genere il taglio bypass è più adatto per legno verde. A causa all'applicazione di una forza relativamente maggiore durante il taglio, per lavori più lunghi su legno duro si dovrebbe utilizzare la cesoia con incudine amboss.

Colletti di protezione e piastra di sicurezza avvittata



La combinazione di lungo colletto di protezione in acciaio per il manico, cuneo anulare, piastra di sicurezza e vite di sicurezza trasformano testa e

manico in un corpo unico. Si crea un collegamento estremamente stabile con notevoli vantaggi:

- Lunga durata dell'attrezzo e quindi vantaggioso rapporto prezzo/prestazione
- Altissima sicurezza di lavoro

VIVERE LA QUALITÀ STIHL ONLINE

STIHL ONLINE PARTNER

Acquistate o prenotate comodamente online. I partner online di STIHL sono rivenditori specializzati autorizzati che danno la possibilità di acquistare i prodotti STIHL anche in internet. Potete prenotare, acquistare o mettervi in contatto con i rivenditori partner online STIHL, i quali offrono l'intera gamma dei prodotti STIHL. I rivenditori sono riconoscibili dal sigillo "STIHL Online Partner" ricercandoli sul nostro sito internet www.stihl.it o direttamente sulla pagina www.stihlpartner.it.



STIHL APP

Mobile, interattiva, aggiornata: L'app gratuita di STIHL è uno strumento universale sempre disponibile. Approfittate dell'eccellente know-how e servizio assistenza per la gamma di prodotti STIHL.

Tool pratici come le istruzioni d'uso interattive dei nuovi prodotti STIHL, il calcolatore per determinare il perfetto rapporto di miscela tra benzina e olio o anche l'intuitiva ricerca dei Rivenditori Specializzati sono ausili mobili che facilitano la vostra vita quotidiana.

È possibile utilizzare l'offerta digitale di STIHL tramite app in combinazione con lo smart connector, ad esempio per registrare le ore di esercizio.

STIHL SUI SOCIAL NETWORKS

Seguiteci su **facebook**

Scoprite il nostro canale **YouTube** STIHL

Per informazioni e articoli utili, visitate **stihl.it**

Seguiteci su **Instagram**

Seguiteci su **LinkedIn**



STIHL SUL TERRITORIO

Che si tratti di tagliare legna, falciare e rasare l'erba, pulire o troncicare - STIHL entusiasma tutti gli utilizzatori per la straordinaria qualità e affidabilità. Affinchè il vostro entusiasmo per i prodotti STIHL duri a lungo, potete acquistarli esclusivamente dal Rivenditore Specializzato più vicino a voi.

IL PARTNER PER L'ASSISTENZA STIHL

Dal rivenditore specializzato STIHL siete in buone mani - per consulenza, formazione o assistenza. Vi consiglia nella scelta dell'attrezzatura ottimale per le vostre esigenze, vi fornisce preziosi suggerimenti per utilizzarla in modo appropriato e corretto e vi offre un'assistenza professionale. Così potete utilizzare piacevolmente a lungo i vostri prodotti STIHL.

PEZZI DI RICAMBIO ORIGINALI STIHL

La massima affidabilità anche in caso di sollecitazioni estreme per le attrezzature a motore STIHL è scontata. Se tuttavia dovesse verificarsi un guasto, l'assistenza clienti STIHL dispone sempre di pezzi di ricambio originali STIHL, che contribuiscono in modo decisivo alla prestazione, alla sicurezza e alla durata della vostra attrezzatura a motore STIHL. Per i prodotti STIHL i pezzi di ricambio originali sono ancora disponibili per almeno dieci anni dopo l'uscita di produzione di una motosega o di un'altra attrezzatura a motore. Perciò, chi acquista un prodotto STIHL fa un investimento a lunga durata. I pezzi di ricambio originali si possono riconoscere dalla scritta STIHL o dal simbolo del pezzo di ricambio, una S stilizzata.



QUALITÀ CERTIFICATA STIHL

L'elevato standard delle attrezzature a motore STIHL è assicurato da un elevato impegno qualitativo in tutti i settori della nostra azienda. Così STIHL soddisfa le normative internazionali ISO 9001 e ISO 14001 per un completo management di qualità e di rispetto dell'ambiente. STIHL lavora continuamente per sviluppare ulteriormente tutte le attrezzature. Quindi si riserva modifiche nella fornitura riguardo a forma, tecnologia e dotazione.

PER LA VOSTRA SICUREZZA

L'elevato standard delle attrezzature a motore STIHL è assicurato da un elevato impegno qualitativo in tutti i settori della nostra azienda. Così STIHL soddisfa le normative internazionali ISO 9001 e ISO 14001 per un completo management di qualità e di rispetto dell'ambiente. STIHL lavora continuamente per sviluppare ulteriormente tutte le attrezzature. Quindi si riserva modifiche nella fornitura riguardo a forma, tecnologia e dotazione.

TUTELA DEL MARCHIO

La nostra azienda ha a cuore la qualità e la sicurezza dei suoi clienti. Pertanto i nostri prodotti sono tutelati attraverso i seguenti marchi registrati di ANDREAS STIHL AG & Co. KG:

Logo STIHL

STIHL

Logo sostitutivo STIHL



Combinazione cromatica arancione/grigio



I PRODOTTI STIHL VENGONO CONTROLLATI REGOLARMENTE DA ISTITUZIONI TEDESCHE E STRANIERE

Ci sottoponiamo a questi test, perché li consideriamo un'integrazione delle nostre procedure di controllo. Diamo molta importanza al giudizio di questi enti neutrali - principalmente nell'interesse dei nostri clienti. Conferendo il loro marchio queste istituzioni confermano l'elevato standard qualitativo e la tecnologia esemplare dei prodotti STIHL. Indicazioni dettagliate sull'adempimento della normativa confindustriale 2002/44/EG sulle vibrazioni si trovano nel sito www.stihl.com/vib.

SPIEGAZIONE DEI MARCHI DI CERTIFICAZIONE

Le condizioni dei test previsti dai marchi di certificazione sono disponibili nelle pagine web indicate:



"Sicurezza testata" volontariamente: confermata da un ente di certificazione riconosciuto. La marcatura GS è utile per determinare l'ente che ha eseguito il test (ad esempio il TÜV). www.tuv.com/gs-zeichen.



Marchio di certificazione della Società Tedesca per l'Agricoltura. Una commissione onoraria indipendente stabilisce i criteri di controllo e gli standard di valutazione e decide il conferimento del marchio. Di norma il marchio SignumTest ha una validità da sei a dodici mesi. Ulteriori informazioni sul sito www.dlg.org.



Il riconoscimento DLG è una certificazione completa del valore d'uso di DLG sulla base di criteri di valutazione indipendenti e riconosciuti per i prodotti tecnici agricoli. Un macchinario o impianto riconosciuto da DLG nella sua interezza è stato valutato in modo obiettivo nelle sue caratteristiche essenziali. Ulteriori informazioni sono disponibili al sito www.dlg.org.



Il Kuratorium für Waldarbeit und Forsttechnik e. V. (Consiglio per il lavoro e la tecnica forestale) rilascia la certificazione "KWF-Profi" alle attrezzature di lavoro forestali, che rispondono alle elevate esigenze del lavoro forestale professionale per quanto riguarda economicità, sicurezza sul lavoro, ergonomia e sostenibilità ambientale, sulla base di prove pratiche intensive effettuate con utilizzatori professionali. Il marchio di certificazione „KWF-Standard“ viene conferito a prodotti anch'essi sottoposti a rigorose prove pratiche, ma che per la loro concezione sono adatti piuttosto all'uso in lavori diversi da quello forestale, ad es. in agricoltura, nella realizzazione di aree verdi o per chi raccoglie da sé legna da ardere oppure per utilizzatori occasionali. Con il marchio blu „KWF-Test“ vengono contrassegnati quei prodotti di cui si sono testate con successo singole caratteristiche tecniche. Risultati dei test nel sito www.kwf-online.de.



Il periodico OKO-TEST Verlag testa soprattutto la sostenibilità ambientale e l'assenza di sostanze inquinanti in prodotti di tutti i settori merceologici. I prodotti che si distinguono particolarmente, possono ottenere il marchio OKO-TEST. E' il marchio di qualità più accettato in Germania. Ulteriori informazioni nel sito www.oekotest.de.



La fondazione Warentest redige rapporti di prova in tema di elettronica, apparecchi domestici e salute, ma anche finanze, assicurazione e fisco. Ulteriori informazioni sono disponibili al sito www.test.de.



Il marchio europeo per l'ecologia introdotto nel 1992 viene supportato dalla Commissione Europea, da tutti gli Stati membri della UE e dall'area economico-commerciale europea. Il consumatore europeo riconosce dal "fiore" che si tratta di un prodotto ecologico di alta qualità - testato da enti nazionali indipendenti dei singoli stati membri. Ulteriori informazioni nel sito www.eu-ecolabel.de.



Tutte le calzature e tutti i capi d'abbigliamento in GORE-TEX® portano la garanzia Guaranteed to Keep You Dry™ che assicura che siano a vita impermeabili, resistenti al vento e traspiranti. Ulteriori informazioni nel sito www.gore-tex.de.



Per i prodotti con etichetta Oeko-Tex®, sono stati utilizzati solo materiali tessili testati e certificati con successo secondo Oeko-Tex® Standard 100. Oeko-Tex® Standard 100 è un sistema di collaudo e certificazione uniforme a livello globale per prodotti tessili grezzi, intermedi e finali. I test sugli inquinanti prendono in considerazione sostanze vietate o regolamentate, nonché sostanze chimiche dannose per la salute. Per ulteriori informazioni, visitare il sito www.oeko-tex.com.



Questo simbolo indica indumenti, guanti e scarponi antitaglio omologati per gli utilizzatori di motoseghe portatili secondo le normative EN ISO 11393 e EN ISO 17249.



Questa marcatura è sinonimo di abbigliamento ad alta visibilità, testato secondo EN ISO 20471.

AVVERTENZE GENERALI

1. I prezzi indicati nel presente catalogo sono prezzi di vendita non vincolanti, consigliati dal produttore, in Euro, IVA 22 % inclusa.
2. I prezzi indicati in questo catalogo si basano sul listino valido a partire dal 1 gennaio 2022. STIHL si riserva il diritto di modificare i prezzi di vendita suggeriti.
3. Con la pubblicazione del presente catalogo i cataloghi precedenti perdono ogni validità.
4. Non si possono far valere diritti in base a dati o immagini presenti in questo catalogo. Ci riserviamo modifiche per quanto riguarda tecnologia, forma, colore, dotazione e prezzo.
5. Le motoseghe e le macchine a motore STIHL si riconoscono dalla combinazione cromatica arancione/grigio.
6. Questo catalogo e tutte le sue parti sono protetti dai diritti d'autore. Ci riserviamo tutti i diritti, in particolare il diritto di riproduzione, di traduzione e di elaborazione elettronica.

Questo catalogo contiene una serie di combinazioni di macchine e attrezzi abbinati per le diverse applicazioni e categorie di utilizzatori. Per le applicazioni standard, suggeriamo di utilizzare gli abbinamenti proposti da STIHL, che potete trovare nelle istruzioni d'uso della vostra attrezzatura. Potete ricevere consigli specifici sulla migliore combinazione per il vostro campo d'impiego dal rivenditore STIHL.

STIHL mette in guardia dalla contraffazione:

www.stihl.it/pirateria

ANDREAS STIHL s.p.a.

Viale delle Industrie, 15
20040 Cambiago (MI)
www.stihl.it

Assistenza clienti:


Telefono: 02 950681
Telefax: 02 95068888
E-Mail: info@stihl.it



REGISTRAZIONE PRODOTTO

Registra il tuo prodotto su www.stihl.it/preg ed entra a far parte della comunità degli utilizzatori dei prodotti STIHL. Per registrare la macchina è necessario il numero di matricola, la data di acquisto, il nome e il codice di avviamento postale del Rivenditore dove hai fatto l'acquisto. Ti ci vorranno solo pochi minuti!

Registrazione dei
prodotti STIHL:
www.stihl.it/preg



SIAMO LIETI DI CONSIGLIARVI:



0463 931 0723. M120. A22. Konradin. Stampato in Germania © ANDREAS STIHL AG & Co. KG 2022. Stampato su carta certificata PEFC. La certificazione PEFC (Programme for the Endorsement of Forest Certification Schemes) attesta una gestione ecosostenibile delle foreste con lo scopo di garantire la salvaguardia dell'ecosistema boschivo per le prossime generazioni. Enti di certificazione indipendenti controllano il rispetto delle normative per il marchio forestale. Le imprese che utilizzano carta certificata PEFC dimostrano il proprio impegno per l'ambiente e il proprio senso di responsabilità nel trattare una materia prima insostituibile come il legno. Trovate ulteriori informazioni nel sito www.pefc.de.