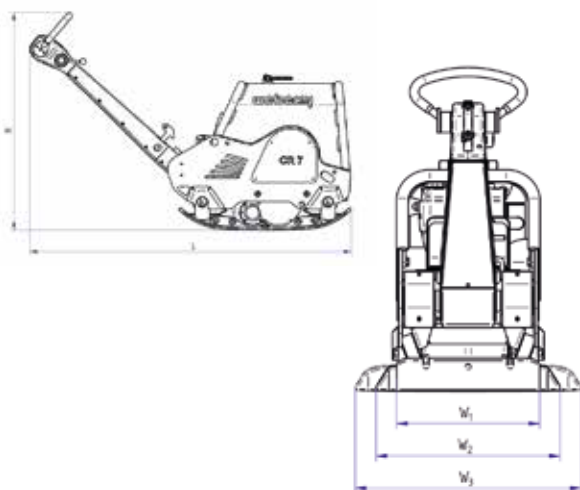




CR 6



CR 7



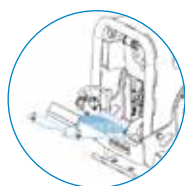
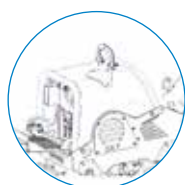
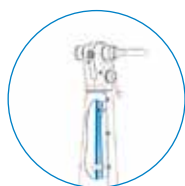
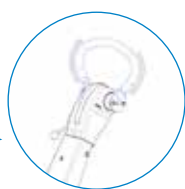
Modello	CR 6 CR 6 MDM CR 6 CCD 2.0	CR 7 CR 7 MDM CR 7 CCD 2.0
Peso operativo CECE, kg	412/414/414	475/477/477
Larghezza di lavoro, cm	(45) 59 (74)	65 (80)
Forza centrifuga, kN	55	65
Frequenza, Hz	72	74
Motore	Hatz 1B40 Diesel	Hatz 1B40 Diesel
Potenza max. motore, kW (cav)	7.5 (10.3)	7.5 (10.3)
Potenza in opera, kW (cav)	5.8 (7.9) a 2,750 giri al minuto	5.8 (7.9) a 2,750 giri al minuto
Velocità, m/min	0-24	0-24
Dimensioni (L x W x H), cm	171 x 59 x 116	171 x 65 x 116

PIASTRE REVERSIBILI CR 6 - CR 7

L'equilibrio perfetto tra performance e comfort

VANTAGGI

- Compattano fino a 60 cm di profondità: ben di più dei tradizionali rulli uomo-a-bordo da 15 quintali, costando molto meno.
- Impugnatura speciale anti-vibrazioni.
- Il cavo idraulico è protetto all'interno della barra guida
- Altezza della barra guida regolabile.
- Protezione totale del motore, telaio massiccio e resistente.
- La frizione centrifuga auto-tensionante permette di ridurre gli interventi.
- Il portello frontale permette un rapido accesso al motore per la manutenzione.
- Commutazione idraulica in continuo della marcia avanti-indietro.
- Occhiello di sollevamento grande, resistente e pieghevole.
- Rapporto qualità-prezzo ancora più sorprendente scegliendo le versioni a benzina.
- L'avviamento elettrico include la spia dell'olio e della batteria.
- Larghezza variabile grazie agli allargatori.



UTILIZZO

- Terreni ghiaiosi e sabbiosi.
- Preparazione del terreno prima della posa dell'asfalto.
- Edilizia civile, paesaggistica.



DOTAZIONI



Basic



Protezione del motore MDM



Protezione MDM + dispositivo di controllo della compattazione COMPATROL® 2.0

ACCESSORI OPZIONALI

- Allargatori.
- Tappetino in poliuretano.

Piastre per masselli

Piastre monodirezionali

Piastre reversibili

Vibrocompattatori

Rulli vibranti

Aghi vibranti
Tagliasuolo

Vantaggi